

Comune di Comano



Consuntivi 2025



Messaggio municipale N° 425
Conti consuntivi 2025
Comune di Comano

**Messaggio
municipale**

**Rapporto
di revisione**

Bilancio

*Riassunto
Ricapitolazione per conti (2 – 3 - 4 cifre)
Bilancio di chiusura*

**Conto
economico**

*Ricapitolazione conto economico secondo la
classificazione istituzionale
Tabella di riepilogo conto economico – dicastero*

Investimenti

*Ricapitolazione conto di investimento secondo la
classificazione istituzionale
Tabella di riepilogo investimenti – dicastero*

Allegati

*Riassunto, dettagli e ricapitolazioni consuntivo MCA2
Tabella cespiti beni amministrativi
Tabella cespiti beni patrimoniali
Controllo dei crediti – MCA2
Elenco debiti
Conto dei flussi di mezzi liquidi
Tabella riassuntiva delle imposte da incassare
Indicatori finanziari con scala di valutazione
Stato del capitale proprio
Altri allegati di dettaglio*

CONTI CONSUNTIVI 2025 COMUNE DI COMANO

Messaggio municipale n°425

2024/2028

Signor presidente,
Signore consigliere e signori consiglieri,

Il consuntivo 2025 chiude con un risultato positivo di 35'000 franchi, a fronte di un disavanzo preventivato di 887'000 franchi. Il miglioramento complessivo, pari a circa 920'000 franchi, è riconducibile principalmente a due fattori che verranno esplicitati nel presente messaggio.

Una delle cause è legata alle maggiori entrate fiscali, in particolare alle sopravvenienze d'imposta e alle imposte speciali. Queste ultime, unitamente ai maggiori ricavi su alcune tasse, ai maggiori interessi attivi su debitori e a un rimborso significativo relativo alle eccedenze dell'assicurazione infortuni e malattia, compensano la diminuzione delle entrate per le imposte alla fonte e le imposte suppletorie. L'altra causa è da ricercarsi nei minori contributi versati al Cantone; tale diminuzione, non strutturale ma di natura congiunturale, è dovuta al fatto che i contributi cantonali sono calcolati sulla base del gettito fiscale degli anni precedenti. Il livello di gettito considerato nel calcolo effettuato dal Cantone risulta pertanto inferiore rispetto a quello stimato in sede di preventivo, determinando una riduzione (temporanea) degli importi a carico del Comune.

Nel corso dell'esercizio si sono tuttavia registrate diverse maggiori spese non preventivate. Tra queste, risultano particolarmente rilevanti gli interventi di manutenzione dello stabile ex Raiffeisen, gli interventi sui collegamenti di emergenza dell'acquedotto, i maggiori costi di manutenzione del centro sportivo di Tavesio, nonché alcuni interventi sulla strada forestale di San Bernardo, all'illuminazione pubblica e le spese per il trasloco della scuola da Tavesio a Prospò. Incide inoltre sul risultato il versamento ai fondi del capitale proprio per complessivi 100'000 franchi.

Il risultato beneficia inoltre di alcuni elementi favorevoli, che compensano in parte le maggiori spese sopra elencate, tra cui minori contributi al consorzio depurazione acque, minori contributi per il trasporto pubblico e una significativa diminuzione degli interessi passivi sui debiti, oltre a minori ammortamenti rispetto a quanto preventivato.

Le principali variazioni rispetto al preventivo saranno illustrate nel dettaglio nei capitoli seguenti.

Commento generale al bilancio

Il bilancio del comune di Comano offre una visione chiara e trasparente della situazione finanziaria del comune. Dal lato degli attivi, la liquidità ammonta a oltre 4 milioni di franchi, a cui si aggiungono crediti a breve termine per circa 4,42 milioni di franchi. Tali disponibilità coprono ampiamente gli impegni

correnti, che si attestano attorno a 1,94 milioni di franchi, garantendo così una buona capacità di far fronte al finanziamento degli investimenti.

Debiti / Impegni verso terzi / Capitale proprio

Dal punto di vista del debito, si segnala che nel mese di maggio è giunto a scadenza il prestito a corto termine di 7 milioni di franchi, il quale è stato rinnovato a lungo termine con un tasso migliore. Inoltre, per il finanziamento dei nuovi investimenti, il Comune ha stipulato un nuovo prestito di 5 milioni soltanto alla fine del mese di novembre, riuscendo così ad autofinanziare gli investimenti per gran parte dell'anno e riducendo di conseguenza gli oneri per interessi.

Grazie anche alle condizioni di mercato estremamente favorevoli, il comune ha beneficiato di oneri finanziari inferiori rispetto a quanto preventivato. Il debito finanziario verso istituti di credito ammonta così a 17,5 milioni di franchi, mentre il debito pubblico, al netto dei beni patrimoniali, si attesta a poco più di 12,35 milioni.

Il capitale proprio, a seguito dell'avanzo d'esercizio e i versamenti ai fondi del capitale proprio, si attesta a 4,45 milioni di franchi. Tale livello continua a garantire una riserva di sicurezza di dimensioni adeguate che conferma una struttura patrimoniale solida ed equilibrata.

Gli accantonamenti LALIA (riguardanti le canalizzazioni) presentano ancora un attivo di oltre 2 mio di franchi, che potranno essere utilizzati per ammortizzare interventi in questo ambito in futuro (ad esempio giocheranno un ruolo importante per l'intervento in pianificazione in via San Bernardo).

Fondi di capitale proprio – gestione acqua e rifiuti

I fondi di capitale proprio, istituiti a bilancio con l'introduzione del MCA2 e destinati a garantire, nel medio termine, il rispetto del principio di causalità per i servizi di approvvigionamento idrico e gestione dei rifiuti, presentano entrambi un saldo positivo.

A seguito del versamento effettuato a fine anno, il fondo per l'approvvigionamento idrico si attesta a Fr. 246'033.

Per quanto riguarda il fondo per la gestione dei rifiuti, oltre a un lieve versamento relativo all'esercizio corrente, è stato effettuato un ulteriore versamento di Fr. 58'261 per il risanamento del fondo, conformemente a quanto previsto dal RGFCC (art. 13), che impone la copertura finanziaria entro quattro anni in caso di saldo negativo (operazione autorizzata dalla SEL prima della chiusura dei consuntivi).

Ricordiamo che a partire dal 1. gennaio 2027, anche il servizio di canalizzazioni dovrà essere gestito mediante un apposito fondo del capitale proprio.

Commento generale al conto economico

A livello dei gruppi di spesa, le proporzioni rimangono perlopiù stabili: il 39% è rappresentato da spese di trasferimento, costituite principalmente da contributi dovuti al Cantone, il 28% da spese per il personale e il 21% da spese per beni e servizi. Il restante 12% comprende oneri finanziari, ammortamenti, versamenti ai fondi e addebiti interni.

Tenuto conto di queste proporzioni, si evidenzia come una parte significativa della spesa (circa il 75%) non dipenda direttamente da scelte comunali, in quanto riconducibile ai trasferimenti e, in parte, alle spese per il personale e per beni e servizi. La spesa corrente può tuttavia essere considerata sotto controllo. Il leggero aumento degli oneri finanziari e degli ammortamenti, legato ai nuovi investimenti, è compensato dalla lieve diminuzione delle spese di trasferimento. Le spese per il personale si mantengono stabili, mentre quelle per beni e servizi, tra le più direttamente controllabili, sono state gestite in modo efficiente. Nonostante alcune contingenze, la spesa complessiva è rimasta sostanzialmente stabile, a dimostrazione di una gestione attenta alle esigenze della popolazione e alla sostenibilità finanziaria.

Ammortamenti / Investimenti

Per quanto concerne gli investimenti, nel 2025 si registra un volume complessivo di circa Fr. 5 milioni, sostanzialmente in linea con quanto preventivato, fatta eccezione per alcuni interventi non realizzati o rinviati, tra cui in particolare le opere relative al riale Crena/Tersaggio e alla moderazione del traffico su via Cantonale. Per contro, si evidenziano investimenti superiori al preventivo per quanto concerne l'urbanizzazione della zona Ronchi/Via Costacce (in particolare per l'aggiunta di sottostrutture, prossimamente oggetto di uno specifico messaggio municipale), nonché costi legati all'espropriazione materiale del terreno mappale 1196.

Alcuni interventi, in particolare quelli legati allo stabile ex Raiffeisen, sono stati contabilizzati nella gestione corrente, in quanto non costituiscono ancora un reale apprezzamento del valore del bene patrimoniale. La rivalutazione dell'immobile dovrà essere eseguita una volta terminati lavori di ristrutturazione.

Gli ammortamenti, conformemente alle disposizioni cantonali, sono determinati sulla base della durata di vita dei beni iscritti a bilancio e si attestano a un importo complessivo di Fr. 630'022. La differenza di circa Fr. 100'000 rispetto al preventivo è riconducibile al fatto che la chiusura dell'investimento relativo alla progettazione della nuova scuola è avvenuta solo al 31.12.2025 (anziché nel 2024); di conseguenza, il primo ammortamento sarà contabilizzato a partire dal 2026.

Conclusione

Il consuntivo 2025 presenta un risultato positivo che migliora sensibilmente rispetto a quanto previsto a preventivo, nonostante la presenza di alcune maggiori spese non preventivate. Tale risultato, che conferma la capacità di adattarsi a un contesto in evoluzione, è riconducibile in particolare a fattori favorevoli sul fronte delle entrate fiscali e a minori contributi al Cantone.

Il Comune si trova ad affrontare una fase particolarmente impegnativa, caratterizzata da importanti investimenti a favore del territorio e della popolazione. Nonostante ciò, la situazione finanziaria si mantiene solida, con un indebitamento sotto controllo e riserve adeguate a sostenere gli impegni futuri. La gestione corrente si è mantenuta stabile, a dimostrazione di un'attenta politica di contenimento dei costi.

Da ultimo, prima di entrare nel merito di singole voci contabili, il municipio tiene a ringraziare tutti i dipendenti del comune per l'ottimo lavoro svolto in un periodo molto impegnativo e complicato.

Conto economico

0 – Amministrazione generale

021.3130.003 Spese esecutive e d'incasso

L'aumento è legato al maggior numero di procedure esecutive con opposizione. In assenza di attestati di carenza beni, tali costi vengono successivamente rimborsati tramite gli incassi effettuati dall'Ufficio esecuzioni (v. conto 021.4260.010).

022.3010.000 Stipendi personale nominato o incaricato

L'aumento della spesa di questo conto (e dei relativi oneri sociali) è dovuto alla nuova assunzione di personale per il segretario comunale (con il termine 31.12.2025, precedentemente occupata tramite contratto da ausiliario) e alla nomina del nuovo tecnico, con variazione del grado d'occupazione dal 60% all'80% (nella seconda metà dell'anno).

022.3118.000 Acquisto programmi informatici e licenze

La spesa riguarda il dominio internet "Via Crucis".

022.3132.003 Controllo tecnico costruzioni e consulenze UT

La maggiore spesa è dovuta a consulenze relative anche all'esercizio precedente e a prestazioni per il nuovo acquedotto.

022.3601.000 Quota di ricavo da riversare su domande di costruzione

L'aumento è dovuto al maggior numero di domande edilizie (correlato ai ricavi da tasse progetti edilizi, conto 4210.009).

022.4260.001 Rimborso assicurazione infortuni e malattia

Il ricavo corrisponde alla partecipazione alle eccedenze assicurative IPG (La Mobiliare).

022.4309.000 Altri ricavi

Ricavo straordinario legato alla sistemazione contabile del progetto di rifacimento stradale di San Bernardo (MM 415), ossia al giro di importi precedentemente contabilizzati erroneamente in gestione corrente.

029.3010.002 Stipendio personale di pulizia

La minor spesa è legata alla sostituzione di personale: dal contratto a ore si è passati a una nuova assunzione, con una diversa ripartizione dei compiti.

029.3010.009 Indennità per lavaggio e rammendo

Nuova voce relativa ai costi di lavaggio di tende, grembiuli e materiale vario.

029.3111.000 Acquisto macchine, apparecchiature, attrezzature

È stata acquistata e installata la TV nella sala municipio.

029.3144.000 Manutenzione edifici

La maggiore spesa è dovuta al risanamento del tetto del garage della casa comunale (seconda fase).

029.3144.004 Manutenzione stabili ex scuola infanzia

La maggior spesa è dovuta agli interventi legati all'ispezione degli impianti elettrici e sicurezza antincendio.

029.3144.005 *Manutenzione stabili scuole vecchie*
La maggior spesa è dovuta principalmente al guasto della caldaia.

1 – Ordine pubblico e sicurezza, Difesa

140.3010.003 *Mercede tutori*
La maggiore spesa è dovuta all'aumento dei casi che necessitano un tutore.

140.3130.004 *Tasse giustizia e ripetibili*
L'aumento è legato a diverse procedure non preventivate: pratica per il cartello di divieto giudiziale dell'ecocentro (diversi mappali), tassa per l'espropriazione di diversi mappali per il Parco San Bernardo, contributo al proprietario per il passaggio della strada in relazione ai lavori del serbatoio.

140.3612.112 *Quota commissione tutoria regionale*
La maggiore spesa include il conguaglio 2024 e il contributo 2025 (acconti e conguaglio), entrambi in aumento.

2 – Formazione

212.3130.008 *Scuola verde*
212.3130.032 *Scuola bianca*
212.3612.106 *Docente educazione fisica*
212.3612.107 *Docente educazione musicale*

I conti in oggetto evidenziano una minore spesa complessiva di circa Fr. 60'000, riconducibile alla presenza di una classe in meno e alla conseguente riduzione delle unità didattiche. Anche il ricavo relativo al recupero della quota di stipendio del docente di arti plastiche risulta, di conseguenza, inferiore (v. conto 212. 4612.105).

217.3120.004 *Consumo olio riscaldamento Tavesio*
La minore spesa è dovuta alla riduzione delle forniture durante la ristrutturazione della scuola elementare.

217.3120.008 *Consumo energia elettrica Tavesio*
In questo conto sono registrati anche i costi relativi al consumo di energia elettrica della scuola provvisoria.

217.3134.000 *Assicurazione stabili amministrativi*
L'aumento è dovuto alla nuova copertura assicurativa durante il risanamento della scuola elementare di Tavesio (Bauwesen).

217.3144.000 *Manutenzione edifici*
La maggior spesa è dovuta alla posa di diversi totem di segnaletica per la scuola dell'infanzia e all'implementazione del nuovo sistema d'allarme.

217. 3144.002 *Manutenzione stabile Tavesio*
Malgrado lo stabile sia in fase di ristrutturazione, vi sono alcuni costi significativi che non rientrano nel relativo credito d'investimento: onorari dell'ingegnere per i vari esami/perizie dei mappali confinanti, fornitura e montaggio della videosorveglianza e alcune spese minori per lavori di carpentiere ed elettricista.

217.3199.100 *Spese trasloco scuola elementare*

Costi legati al trasloco da Tavesio a Prospò per il risanamento, comprensivi dell'acquisto del relativo materiale e una nuova lavagna a libro.

3 – Cultura – Sport e tempo libero – Chiesa

312.3159.000 *Manutenzione sculture e conservazione del patrimonio*

Il costo riguarda i lavori di restauro e di dipinto della cappella, di cui Fr. 1'000.— coperti dal contributo del Consiglio parrocchiale di Comano (v. conto 312.4632.100).

322.3636.001 *Contributi per associazioni senza scopo di lucro*

La spesa riguarda il contributo al Conservatorio della Svizzera Italiana.

341.3130.034 *Quota costi manutenzione centro sportivo Tavesio*

La maggiore spesa è dovuta alla quota di partecipazione per la sostituzione dei fari del campo.

341.3130.037 *Corsi nuoto, pattinaggio e corsa d'orientamento*

La spesa comprende anche la registrazione della fattura relativa ai corsi di nuoto per l'anno 2024.

342.3010.002 *Stipendio personale di pulizia*

Il servizio di pulizia dei bagni Vescampo è svolto direttamente dagli operai comunali a seguito del pensionamento della persona incaricata precedentemente.

342.3030.000 *Personale temporaneo*

I costi riguardano l'impiego di un civilista e di personale ausiliario per coprire le assenze del fontaniere (e capo operaio) impegnato con la sostituzione del serbatoio San Bernardo.

342.3143.001 *Manutenzione parchi e giardini*

Aumento dovuto agli interventi legati al maltempo (alberi sradicati, rami rotti), nonché alla sostituzione dell'acero al Parco 4 strade.

342.3143.005 *Manutenzione parco giochi Vescampo*

Una parte dello scostamento è dovuta ai lavori di sistemazione del sagomato; la restante variazione è legata al maggior numero di interventi, condizionati dal meteo e dalle necessità.

342.3143.008 *Manutenzione sentieri e percorsi pedonali*

La variazione è riconducibile principalmente ai lavori sulla strada forestale di San Bernardo (sostituzione degli stravecconi), nonché agli interventi di taglio di piante pericolanti presso il nuovo serbatoio.

342.3631.011 *Contributo al Cantone per dissodamento bosco Vescampo*

Il contributo di Fr. 38'600 fa riferimento al MM 419 (Via San Bernardo: credito di costruzione per progetto stradale e sottostrutture), nel quale è previsto il contributo alla Sezione cantonale forestale per il dissodamento della porzione di bosco interessata dalla strada forestale Vescampo-alambicco. L'importo è compensato, quale accredito, tramite l'intervento di valorizzazione del Parco San Bernardo, in un'ottica di promozione della biodiversità e della tutela dell'ambiente (MM 366). La restante spesa è riconducibile a tasse di giustizia relative all'incarto.

342.3636.007 *Contributi associazioni e società di Comano*

L'aumento è dovuto all'aumento dei contributi per l'Associazione Comano Giovani (nonsoloweb) e per l'associazione Sgarbagris.

4 – Sanità

412.3632.103 Contributo spese investimento istituti per anziani

La minore spesa è dovuta ai decessi di alcuni anziani degenti nei vari istituti.

412.3636.005 Contributo degenze anziani convenzioni con privati

Le spese variano in base alle iscrizioni e ai giorni di presenza. Anche nel 2025 si è registrata una diminuzione dei costi per gli ospiti nelle strutture private, in parte dovuta anche ai decessi dei degenti.

421.3632.107/3632.110/3632.110/3632.111/3632.114 Contributo per le case anziani

Il contributo per le case anziani presenta una diminuzione significativa di oltre Fr. 300'000 rispetto al preventivo. La differenza è dovuta principalmente alla correzione dell'accertamento del gettito fiscale, uno dei fattori determinanti nella formula di calcolo.

5 – Sicurezza sociale

512.3631.009 Contributi fondi sociali

Riduzione legata al minor gettito fiscale (registrazione del conguaglio per 2024 in avere).

531.3010.000 Stipendi assistente sociale

Aumento dovuto all'incremento del grado di occupazione dell'assistente sociale da 20% a 30%.

531.3052.000 Contributi cassa pensione

Con l'aumento di grado d'occupazione, l'assistente sociale viene affilata alla cassa pensione.

545.3130.036 Contributo servizi extrascolastici Agape

Si registrano minori uscite dovute al disavanzo inferiore dell'associazione, con conseguente riduzione della copertura da parte del Comune.

572.3631.002 Quota partecipazione al cantone per assistenza

Anche nel 2025 si registra un aumento dei casi che necessitano di assistenza.

6 – Trasporti e comunicazioni

615.3112.000 Acquisto abbigliamento personale UTE

L'aumento è dovuto all'acquisto dell'abbigliamento necessario per il civilista.

615.3120.000 Consumo energia elettrica

Il conto include il costo del conguaglio dell'anno precedente, Fr. 3'500.--.

615.3137.000 Tasse circolazione veicoli

L'aumento è da ricondurre alla fattura di Fr. 2'500 del Comune di Porza per la tassa di transito dei veicoli pesanti (accesso da Via alle Scuole al cantiere Tavesio). Tale importo si ripresenterà anche nel 2026.

615.3141.004 Illuminazione pubblica

La maggiore spesa è dovuta ai diversi interventi straordinari, tra cui il più significativo è la sostituzione dell'illuminazione nel Parco Prospò (Fr. 20'000). Altri interventi non preventivati riguardano lo spostamento del punto luce Comano–Cureglia in Via Selve Selvatiche (a Cureglia, ma precedentemente su territorio di Comano, Fr. 11'400), la sostituzione delle armature in Via ai Ronchi (Fr. 8'700) e la nuova illuminazione della tavola sinottica (Fr. 1'500).

615.3141.005 *Servizio pulizia stradale*

È stata interrotta la collaborazione con il Comune di Cureglia per la condivisione della spazzatrice (v. conto 615.3161.005 – noleggio veicoli, importo pari a zero). È stato stipulato un nuovo contratto con un servizio esterno per la pulizia stradale

615.3151.000 *Manutenzione veicoli*

In questo conto è registrata la quota parte dei costi relativi alla manutenzione e alla riparazione della spazzatrice condivisa con il Comune di Cureglia (servizio nel 2024).

615.3151.001 *Manutenzione apparecchi e attrezzature*

La spesa include alcuni interventi non preventivati, tra cui diversi guasti del parchimetro di Prospò, la revisione degli estintori nell'autorimessa e nel magazzino e la revisione del tosaerba.

615.4472.003 *Tasse posteggi temporanei*

615.4472.004 *Tasse posteggi Tavesio*

A seguito della ristrutturazione del Tavesio e della conseguente quasi indisponibilità di parcheggi durante il cantiere, il ricavo risulta contenuto. Parte degli abbonamenti, in particolare quelli dei docenti, è stata trasferita al posteggio temporaneo (Cimitero), dove si registrano maggiori ricavi.

622.3631.003 *Rimborso al cantone - comunità tariffale ticinese*

L'aumento del contributo è dovuto agli adeguamenti stabiliti dal Cantone nell'ambito del finanziamento della Comunità tariffale Arcobaleno.

622.3631.004 *Rimborso al cantone per trasporti pubblici*

La diminuzione del contributo è dovuta agli adeguamenti effettuati dal Cantone nell'ambito del finanziamento del trasporto pubblico regionale (un minore fabbisogno complessivo e/o a conguagli favorevoli).

7 – Protezione dell'ambiente – Pianificazione del territorio

710.3131.000 *Studio progetti opere pubbliche*

La spesa è relativa allo studio di progetti per la realizzazione di collegamento AP d'emergenza nella zona Risciago e per il collegamento delle reti idriche tra Comano bassa e Canobbio.

710.3143.004 *Manutenzione impianti acquedotto e stazioni pompaggio*

La maggiore spesa è riconducibile agli interventi per il collegamento di emergenza dell'acquedotto nella zona Risciago (Fr. 42'000), eseguiti nell'ambito dei lavori relativi alle canalizzazioni tra Comano e Porza (MM N°368). Il conto include inoltre il costo per l'installazione del software di gestione dell'acquedotto.

710.3158.000 *Abbonamenti e aggiornamenti software*

L'aumento è relativo al costo dell'abbonamento al software per la gestione dell'acquedotto.

710.3511.100 *Versamenti al fondo approvvigionamento idrico*

L'importo corrisponde alle maggiori entrate derivanti dal servizio di approvvigionamento dell'acqua. Ciò indica che il Comune è riuscito a coprire tutte le spese relative a questo centro di costo, compreso il continuo acquisto dei contatori d'acqua, versando l'avanzo al rispettivo fondo nel bilancio.

710.4240.009 *Tasse allacciamento acquedotto*

Si segnalano alcune fatturazioni rilevanti legate a nuove costruzioni importanti, in particolare a edifici residenziali (condomini).

720.3612.111 *Consorzio Depurazione Acque Lugano-Dintorni*
Si registra la diminuzione del contributo rispetto a quanto preventivato.

720.3612.199 *Contributo Consorzio depurazione acque Lugano-Dintorni – migliorie*
La diminuzione è legata alla riduzione degli interventi di miglioria previsti rispetto al preventivo.

730.3511.300 *Versamenti al fondo gestione dei rifiuti*
L'importo, seppur contenuto, corrisponde alla differenza positiva tra i ricavi e i costi rispetto al preventivo, nel quale era prevista una maggiore uscita, ovvero un prelevamento dal fondo (Fr. conto 730.4511.300).

730.3511.301 *Risanamento fondo gestione rifiuti (SEL)*
730.4980.300 *Riporto interno copertura rifiuti (una tantum)*
779.3980.300 *Riporto interno-copertura integrale una tantum RIFIUTI*
Come spiegato nel capitolo del Bilancio e Fondi di capitale proprio, questi conti rappresentano l'operazione contabile legata al risanamento del fondo della gestione dei rifiuti secondo le indicazioni di SEL.

731 *Gestione dei rifiuti - ecocentro intercomunale (Campagna)*
Ricordiamo che è stato creato il nuovo centro di costo, 731, specifico per la gestione dei rifiuti nell'ecocentro di Campagna, condiviso con il Comune di Cureglia. Questa suddivisione consente di separare i costi e i ricavi relativi esclusivamente all'ecocentro Campagna da quelli dell'ecocentro di Prospò, contabilizzati sotto il centro di costo 730. Nel nuovo centro di costo sono presenti l'importo fatturato a Cureglia (conto 731.4612.101 Fr. 77'910.15) e l'importo relativo a Comano (conto 731.4910.005 Fr. 114'842.60). Quest'ultimo importo viene successivamente addebitato sotto il conto 730.3950.000.

769.3132.002 *Consulenze tecniche e giuridiche*
Spese per consulenze, in particolare per lo sportello energia.

771.3144.000 *Manutenzione edifici*
Il sorpasso della spesa riguarda la verniciatura del portone del cimitero e modifiche all'impianto di illuminazione.

790.3131.000 *Studio progetti opere pubbliche*
Spese per lo studio di fattibilità e il progetto di massima per l'immissione delle acque della zona Costacce nel riale Crena-Tersaggio, in collaborazione con il Comune di Canobbio.

9 – Finanze e imposte

La Sezione degli enti locali ha emanato una nuova circolare (n. 6/2025) concernente la registrazione delle imposte, in particolare l'utilizzo del conto 1042.xxx (valutazione delle imposte da incassare). Tali conti possono presentare saldi negativi anche rilevanti, spesso riferiti a più anni fiscali. Ciò indica che le imposte effettivamente incassate risultano superiori alle stime iniziali effettuate in sede di chiusura. In questi casi, il saldo negativo viene azzerato con registrazione di una sopravvenienza attiva d'imposta.

910.4000.100 *Imposta sul reddito e sostanza PF anni precedenti*
In sede di chiusura, a seguito dell'applicazione della nuova circolare, si registra complessivamente una sopravvenienza attiva d'imposta di circa Fr. 440'000, risultante dall'aggiornamento delle valutazioni relative a diversi anni fiscali, mantenendo comunque un approccio prudenziale.

910.400.200 *Imposte suppletorie sul reddito e sostanza PF*

La diminuzione delle entrate è verosimilmente legata a una fase con minori accertamenti fiscali rispetto agli anni precedenti, che avevano beneficiato di recuperi straordinari.

910.4002.000 *Imposte alla fonte e dimoranti*

Il gettito dell'imposta alla fonte comprende sia gli acconti per l'anno corrente sia il conguaglio 2024, risultato negativo. La variazione è da ricondurre principalmente alla diminuzione del numero di contribuenti soggetti a questa forma di tassazione e/o al passaggio di alcuni di essi alla tassazione ordinaria.

910.4009.000 *Imposte speciali*

Una parte significativa delle entrate fiscali, pari a quasi Fr. 300'000 in più rispetto al preventivo, è riconducibile alle imposte speciali, in particolare all'imposta annua intera su prestazioni in capitale.

930.3622.700 *Contributo al fondo di livellamento della potenzialità fiscale*

Il contributo risulta inferiore in quanto basato sulla correzione del gettito fiscale più basso.

961.3401.000 *Interessi passivi per debiti a breve e lungo termine*

Come già indicato nell'introduzione, si registra una diminuzione significativa della spesa per oneri finanziari, riconducibile a condizioni di mercato particolarmente favorevoli. Inoltre, per il finanziamento dei nuovi investimenti, il Comune ha stipulato un nuovo prestito di 5 milioni soltanto alla fine del mese di novembre, riuscendo così di autofinanziare gli investimenti per gran parte dell'anno e riducendo di conseguenza gli oneri per interessi.

961.3409.000 *Interessi di remunerazione di legati o lasciti*

Conformemente alle disposizioni del Cantone, il comune è tenuto a riconoscere un interesse sul legato ricevuto, utilizzando il tasso degli interessi passivi delle imposte per l'anno in questione. Si registra un importo minore rispetto al preventivo grazie al mercato favorevole.

961.4401.001 *Interessi attivi su debitori (tasse e imposte)*

L'importo maggiore è riconducibile all'introduzione, nel 2025, del nuovo applicativo per le imposte (RI-COM, gestito da CSI), che prevede la contabilizzazione degli interessi al momento dell'emissione sul conto di ricavo. Con il sistema precedente, tali importi venivano invece contabilizzati esclusivamente al momento dell'incasso.

963.3430.001 *Spese di manutenzione edile stabile ex Raiffeisen*

In questo conto, tra le spese correnti, vengono registrati i lavori relativi alla progettazione per la ristrutturazione dello stabile. Tutti i costi sostenuti fino alla fine 2025, pari a circa Fr. 106'000, sono stati caricati nella gestione corrente poiché non incrementano il valore di stima dell'immobile a bilancio, diversamente a quanto previsto al MM 389. Qualora fosse stato aumentato il valore dello stabile a bilancio, in occasione di una rivalutazione dello stabile, il valore sarebbe poi stato rivisto al ribasso generando una perdita nel conto economico.

963.3439.000 *Spese accessorie stabile ex Raiffeisen da ripartire*

Nel totale della spesa è contabilizzato il conguaglio per gas 2024 (Fr. 3'200).

963.4430.000 *Pigioni stabile Raiffeisen*

In occasione dell'emissione nel 2024 delle fatture relative alle pigioni 2025 non è stata contabilizzata la delimitazione dei ricavi (vedi consuntivo 2024). Di conseguenza, nel 2025 il conto include unicamente le entrate per l'affitto dei posteggi.

990.3320.900 *Ammortamenti pianificati su altri investimenti immateriali*

Nel preventivo era previsto l'ammortamento di Fr. 112'000 per la progettazione della scuola; considerato che l'investimento si è concluso a fine 2025, il primo anno di ammortamento sarà il 2026.

Conto investimenti

029.5290.021 Espropriazione materiale - terreno mappale 1196

L'investimento è stato attivato a bilancio sul conto 1429.021 - Altri investimenti in beni immateriali, con ammortamento pari allo 0%.

217.5045.002 Sede provvisoria scuola elementare (prefabbricato)

La sistemazione della sede scolastica provvisoria e i relativi lavori, approvati con MM n° 350 e con una spesa prevista di Fr. 1'837'000, si sono conclusi con una spesa complessiva di Fr. 1'692'435.95 e una minor spesa di Fr. 144'564.05.

217.5290.015 Credito di progettazione SE Tavesio

Tutti i costi di progettazione, approvati con MM n° 367 e con una spesa prevista di Fr. 1'120'000, sono stati fatturati con una spesa complessiva di Fr. 1'121'471.80 e una minor spesa di Fr. 1'471.80.

342.6310.002 Sussidio cantonale per risanamento Parco San Bernardo

342.6310.007 Fondo dissodamento per risanamento Parco San Bernardo

Si tratta delle registrazioni dei sussidi relativi al credito approvato con MM n° 366. La prima voce corrisponde al sussidio ricevuto direttamente dalla Sezione forestale, mentre la seconda voce con il relativo importo è compensata con la realizzazione del collegamento stradale attraverso il bosco di Vescampo per la quale il Comune è tenuto a versare alla Sezione Cantonale Forestale Fr. 38'600 a titolo di compensazione per il dissodamento (vedi c. 342.3631.011 - Contributo al Cantone per dissodamento bosco Vescampo).

342.6391.000 Prelievo aree verdi e di svago (art. 55 NAPR/TSI)

È stato registrato il prelievo dal conto 2090.100 - Articolo 55 NAPR/TSI-aree verdi e di svago, conformemente al MM n° 377; il credito viene integralmente ammortizzato tramite il medesimo conto.

615.5010.001 Urbanizzazione zona Ronchi - strada PR Via Costacce / ai Costasc

La prima fase dei lavori di urbanizzazione del prolungamento di via Costacce si sono terminati nell'autunno 2025; la seconda fase si concretizzerà al termine dei lavori del beneficiario dall'urbanizzazione. Sono in corso le trattative relative alla concretizzazione dei contributi di migliona previsti dal MM n° 272.

710.5031.010 Serbatoio acqua potabile San Bernardo - sostituzione

I lavori di costruzione del nuovo serbatoio sono regolarmente iniziati a inizio autunno 2025 e si concluderanno nella primavera 2026. I lavori procedono come previsto; al momento della stesura del presente messaggio, la parte alta del comune viene già servita dal nuovo serbatoio.

710.5032.007 Canalizzazione via Cantonale - zona Risciago

I lavori relativi al credito approvato con MM n° 368 con una spesa prevista di Fr. 143'000 si sono conclusi con una spesa complessiva di Fr. 128'143.40 e con una minor spesa di Fr. 14'856.60.

Il municipio, in considerazione di quanto esposto, vi invita a voler

RISOLVERE

- a) *È approvata la liquidazione dell'investimento inerente al messaggio municipale n° 350 del 19.01.2021 relativo alla Realizzazione sede provvisoria scuola elementare mappale 360 Via Prospo'. Credito concesso Fr. 1'837'000, consuntivo Fr. 1'692'435.95.*
 - b) *È approvata la liquidazione dell'investimento inerente al messaggio municipale n° 367 del 26.07.2022 relativo alla Progettazione ristrutturazione e ampliamento stabile scuole elementari Tavesio. Credito concesso Fr. 1'120'000, consuntivo Fr. 1'121'471.80.*
 - c) *È approvata la liquidazione dell'investimento inerente al messaggio municipale n° 368 del 29.08.2022 relativo al Rifacimento canalizzazioni Via Cantonale a confine con Porza zona Risciago. Credito concesso Fr. 143'000.--, consuntivo Fr. 128'143.40.*
 - d) *È approvato il conto amministrativo 2025 del Comune di Comano e ne è dato scarico al municipio.*
 - e) *È approvato il bilancio patrimoniale 2025 del Comune di Comano e ne è dato scarico al municipio.*
-

Con osservanza.

Per il municipio di Comano:

Il sindaco:
Francesco Moghini

Il segretario:
Stefano Chiesa

RM 20.04.2026

Trasmesso per esame e rapporto alla commissione della gestione.

Per l'approvazione di questo MM è necessaria la maggioranza prevista all'art. 61 LOC, in combinazione con l'art. 13 cpv.1 LOC.



Tel. +41 91 913 32 00

www.bdo.ch
lugano@bdo.ch

BDO SA
Via Vedeggio 3
6814 Lamone

Al Municipio del

Comune di Comano

Relazione sulla revisione del conto consuntivo 2025

(Periodo dal 1.1. - 31.12.2025)

20 aprile 2026
PGA/SSC/qet

RELAZIONE DELL'ORGANO DI CONTROLLO ESTERNO

Al Municipio del

Comune di Comano

Relazione sulla revisione del conto consuntivo

Giudizio di revisione

Abbiamo svolto la revisione conformemente al mandato del conto consuntivo del Comune di Comano, costituito dal bilancio al 31 dicembre 2025, dal conto economico e dal conto degli investimenti per l'esercizio contabile chiuso in tale data.

A nostro giudizio, l'annesso conto consuntivo è conforme alle prescrizioni di legge cantonali e comunali.

Elementi alla base del giudizio

Abbiamo svolto la nostra revisione del conto consuntivo conformemente alle disposizioni legali e alla Raccomandazione di revisione svizzera 60 *Revisione e relazione del revisore di conti di Comuni*. Le nostre responsabilità ai sensi di tali norme sono ulteriormente descritte al paragrafo «Responsabilità dell'Organo di controllo esterno per la revisione del conto consuntivo» della nostra relazione. Siamo indipendenti rispetto all'ente pubblico locale, conformemente alle disposizioni legali cantonali e comunali e ai requisiti della categoria professionale, e abbiamo adempiuto agli altri nostri obblighi di condotta professionale nel rispetto di tali requisiti.

Riteniamo di aver acquisito elementi probativi sufficienti ed appropriati su cui basare il nostro giudizio.

Responsabilità del Municipio per il conto consuntivo

Il Municipio è responsabile dell'allestimento di un conto consuntivo in conformità alle disposizioni di legge cantonali e comunali, ed è altresì responsabile dei controlli interni che il Municipio ritiene necessari per permettere l'allestimento di un conto consuntivo che sia esente da anomalie significative imputabili a frodi o errori.

Responsabilità dell'Organo di controllo esterno per la revisione del conto consuntivo

I nostri obiettivi sono l'acquisizione di una ragionevole sicurezza che il conto consuntivo nel suo complesso sia esente da anomalie significative, dovute ad atti delittuosi o errori, e l'emissione di una relazione che contenga il nostro giudizio di revisione. Per ragionevole sicurezza si intende un livello elevato di sicurezza che, tuttavia, non fornisce la garanzia che una revisione del conto consuntivo eseguita in conformità alle disposizioni di legge cantonali e comunali e alla Raccomandazione di revisione svizzera 60 *Revisione e relazione del revisore di conti di Comuni* individui sempre un'anomalia significativa, qualora esistente. Le anomalie possono risultare da frodi o errori e sono considerate significative qualora ci si possa ragionevolmente attendere che esse, singolarmente o nel loro insieme, siano in grado di influenzare le decisioni economiche degli utilizzatori prese sulla base del conto consuntivo.

Nell'ambito di una revisione contabile svolta in conformità alla legge svizzera e alla Raccomandazione di revisione svizzera 60, esercitiamo il giudizio professionale e manteniamo un atteggiamento critico per tutta la durata della revisione. Inoltre:

- individuiamo e valutiamo i rischi di anomalie significative nel conto consuntivo, imputabili a frodi o errori, definiamo ed eseguiamo procedure di revisione in risposta a tali rischi ed acquisiamo elementi probativi sufficienti ed appropriati su cui basare il nostro giudizio. Il rischio di non identificare un'anomalia significativa dovuta a frodi è più elevato rispetto al rischio di non identificare un'anomalia significativa derivante da errori, poiché la frode può implicare l'esistenza di collusioni, falsificazioni, omissioni intenzionali, rappresentazioni fuorvianti o forzature del controllo interno.
- acquisiamo una comprensione del controllo interno rilevante ai fini della revisione contabile allo scopo di definire procedure di revisione appropriate alle circostanze e non per esprimere un giudizio sull'efficacia del controllo interno dell'ente pubblico locale.
- valutiamo l'appropriatezza dei principi contabili applicati nonché la ragionevolezza delle stime contabili effettuate, inclusa la relativa informativa.

Comunichiamo al Municipio, tra gli altri aspetti, la portata e la tempistica pianificate per la revisione contabile e i risultati significativi emersi, incluse le eventuali carenze significative nel controllo interno identificate nel corso della revisione contabile.

Raccomandiamo di proporre al Consiglio comunale l'approvazione del conto consuntivo.

Lamone, 20 aprile 2026

BDO SA



Paolo Gattigo
Revisore responsabile
Perito revisore abilitato



Sandro Scaramella
Perito revisore abilitato

Allegato

- Conto consuntivo riassuntivo



**BILANCIO DI CHIUSURA
AL 31-12-2025**

COMUNE COMANO	
Data	14-04-2026
Pagina	1

v1.5

RIASSUNTO DEL BILANCIO

**C O N S U M T I V O
ATTIVO PASSIVO**

RIASSUNTO DEL BILANCIO

BENI PATRIMONIALI	10'277'048.98	
BENI AMMINISTRATIVI	16'805'821.77	
CAPITALE DI TERZI		22'633'225.02
CAPITALE PROPRIO		4'449'645.73
TOTALI	27'082'870.75	27'082'870.75
TOTALI A PAREGGIO	27'082'870.75	27'082'870.75

Avanzo esercizio anno 2025: 35'649.76



**BILANCIO DI CHIUSURA
AL 31-12-2025**

COMUNE COMANO	
Data	14-04-2026
Pagina	2

RICAPITOLAZIONE PER CONTI A 2 CIFRE

Conto	Descrizione gruppo del conto	Importo	Var. %	Anno precedente
1	ATTIVI			
10	Beni patrimoniali (BP)	10'277'048.98	18.61	8'664'520.23
14	Beni amministrativi (BA)	16'805'821.77	31.53	12'777'654.90
		27'082'870.75	26.31	21'442'175.13



**BILANCIO DI CHIUSURA
AL 31-12-2025**

COMUNE COMANO	
Data	14-04-2026
Pagina	3

RICAPITOLAZIONE PER CONTI A 2 CIFRE

Conto	Descrizione gruppo del conto	Importo	Var. %	Anno precedente
2	PASSIVI			
20	Capitale di terzi	22'633'225.02	32.09	17'134'730.42
29	Capitale proprio	4'449'645.73	3.30	4'307'444.71
		27'082'870.75	26.31	21'442'175.13



**BILANCIO DI CHIUSURA
AL 31-12-2025**

COMUNE COMANO	
Data	14-04-2026
Pagina	4

RICAPITOLAZIONE PER CONTI A 3 CIFRE

Conto	Descrizione gruppo del conto	Importo	Anno precedente	Var. %	Variaz. Netta
1	ATTIVI				
100	Liquidità e piazzamenti a breve termine	4'012'059.02	2'475'399.13	62.08	1'536'659.89
101	Crediti	2'942'676.16	2'450'378.06	20.09	492'298.10
104	Ratei e risconti attivi	1'476'876.80	1'896'826.84	-22.14	-419'950.04
106	Scorte merci	4'000.00	0.00		4'000.00
107	Investimenti finanziari (a lungo termine)	200.00	679.20	-70.55	-479.20
108	Investimenti materiali dei BP	1'841'237.00	1'841'237.00	0.00	0.00
140	Investimenti materiali dei BA	13'045'633.89	9'610'998.67	35.74	3'434'635.22
142	Investimenti immateriali	2'623'897.48	2'156'369.03	21.68	467'528.45
144	Prestiti	0.00	0.00		0.00
145	Partecipazioni, capitali sociali	3'250.00	3'250.00	0.00	0.00
146	Contributi per investimenti	1'133'040.40	1'007'037.20	12.51	126'003.20
		27'082'870.75	21'442'175.13	26.31	5'640'695.62



**BILANCIO DI CHIUSURA
AL 31-12-2025**

COMUNE COMANO	
Data	14-04-2026
Pagina	5

RICAPITOLAZIONE PER CONTI A 3 CIFRE

Conto	Descrizione gruppo del conto	Importo	Anno precedente	Var. %	Variaz. Netta
2	PASSIVI				
200	Impegni correnti	1'637'354.34	956'149.10	71.24	681'205.24
201	Impegni a breve termine	0.00	7'000'000.00	-100.00	-7'000'000.00
204	Ratei e risconti passivi (RRP)	301'939.37	489'197.00	-38.28	-187'257.63
206	Impegni a lungo termine	17'500'000.00	5'500'000.00	218.18	12'000'000.00
208	Accantonamenti a lungo termine	2'006'875.71	2'006'875.71	0.00	0.00
209	Impegni verso finanziamenti speciali e legati	1'187'055.60	1'182'508.61	0.38	4'546.99
291	Fondi	247'971.50	141'420.24	75.34	106'551.26
296	Riserve da rivalutazione dei beni patrimoniali	0.00	0.00		0.00
299	Eccedenze (+) / disavanzi (-) di bilancio	4'201'674.23	4'166'024.47	0.86	35'649.76
		27'082'870.75	21'442'175.13	26.31	5'640'695.62



**BILANCIO DI CHIUSURA
AL 31-12-2025**

COMUNE COMANO	
Data	14-04-2026
Pagina	6

RICAPITOLAZIONE PER CONTI A 4 CIFRE

Conto	Descrizione gruppo del conto	Importo	Anno precedente	Var. %	Variaz. Netta
1	ATTIVI				
1000	Cassa	8'133.10	5'994.65	35.67	2'138.45
1002	Banca / Posta	4'002'733.52	2'464'930.38	62.39	1'537'803.14
1004	Carte di debito e di credito	1'192.40	4'474.10	-73.35	-3'281.70
1010	Crediti per forniture e prestazioni a terzi	881'432.05	784'676.05	12.33	96'756.00
1011	Conti correnti con terzi	2'941.65	3'060.00	-3.87	-118.35
1012	Crediti per imposte	1'805'400.64	1'427'333.38	26.49	378'067.26
1014	Crediti da trasferimenti	241'323.55	230'036.66	4.91	11'286.89
1019	Altri crediti	11'578.27	5'271.97	119.62	6'306.30
1040	RRA Spese del personale	27'677.35	28'350.50	-2.37	-673.15
1041	RRA Spese per beni e servizi	53'461.70	55'773.25	-4.14	-2'311.55
1042	RRA Imposte	1'392'282.40	1'790'290.15	-22.23	-398'007.75
1043	RRA Trasferimenti (conto economico)	1'950.00	20'008.70	-90.25	-18'058.70
1044	RRA Spese e ricavi finanziari	0.00	2'404.24	-100.00	-2'404.24
1045	RRA Altri ricavi d'esercizio	1'505.35	0.00		1'505.35
1060	Scorte	4'000.00	0.00		4'000.00
1070	Azioni e quote di partecipazione	200.00	200.00	0.00	0.00
1072	Crediti a lungo termine	0.00	479.20	-100.00	-479.20
1080	Terreni dei BP	180'702.00	180'702.00	0.00	0.00
1084	Immobili dei BP	1'660'535.00	1'660'535.00	0.00	0.00
1400	Terreni dei beni amministrativi	138'240.00	142'992.00	-3.32	-4'752.00
1401	Strade, piazze e vie di comunicazione	2'175'540.67	1'627'004.35	33.71	548'536.32
1403	Altre opere del genio civile	2'748'664.87	2'150'807.42	27.80	597'857.45
1404	Immobili dei BA	7'948'535.85	5'627'958.40	41.23	2'320'577.45
1405	Boschi	32'367.50	51'609.50	-37.28	-19'242.00
1406	Beni mobili dei BA	2'285.00	10'627.00	-78.50	-8'342.00
1429	Altri investimenti in beni immateriali	2'623'897.48	2'156'369.03	21.68	467'528.45
1454	Partecipazione ad imprese pubbliche	250.00	250.00	0.00	0.00
1455	Partecipazioni ad imprese private	3'000.00	3'000.00	0.00	0.00
1461	Contributi al Cantone	573'176.65	547'447.65	4.70	25'729.00
1462	Contributi a Comuni, Consorzi e altri enti locali	559'863.75	459'589.55	21.82	100'274.20
		27'082'870.75	21'442'175.13	26.31	5'640'695.62



**BILANCIO DI CHIUSURA
AL 31-12-2025**

COMUNE COMANO	
Data	14-04-2026
Pagina	7

RICAPITOLAZIONE PER CONTI A 4 CIFRE

Conto	Descrizione gruppo del conto	Importo	Anno precedente	Var. %	Variaz. Netta
2	PASSIVI				
2000	Impegni correnti da forniture o prestazioni di terzi	1'446'308.86	892'169.70	62.11	554'139.16
2002	Debiti per imposte	22'678.40	24'433.75	-7.18	-1'755.35
2004	Impegni correnti per trasferimenti	164'267.08	35'545.65	362.13	128'721.43
2006	Averi in custodia e cauzioni	4'100.00	4'000.00	2.50	100.00
2010	Impegni verso intermediari finanziari	0.00	7'000'000.00	-100.00	-7'000'000.00
2040	RRP Spese del personale	2'998.80	0.00		2'998.80
2041	RRP Spese per beni e servizi	147'303.27	135'076.75	9.05	12'226.52
2043	RRP Trasferimenti (conto economico)	1'790.15	265'370.25	-99.33	-263'580.10
2044	RRP Spese e ricavi finanziari	149'847.15	88'750.00	68.84	61'097.15
2064	Prestiti, Riconoscimenti di debito	17'500'000.00	5'500'000.00	218.18	12'000'000.00
2088	Accantonamenti a lungo termine del conto degli investimenti	2'006'875.71	2'006'875.71	0.00	0.00
2090	Impegni verso finanziamenti speciali e legati	143'067.05	149'670.75	-4.41	-6'603.70
2092	Impegni verso legati e lasciti del capitale di terzi	1'043'988.55	1'032'837.86	1.08	11'150.69
2910	Fondi del capitale proprio	247'971.50	141'420.24	75.34	106'551.26
2990	Risultato annuale	35'649.76	-995'849.40	-103.58	1'031'499.16
2999	Risultati cumulati degli anni precedenti	4'166'024.47	5'161'873.87	-19.29	-995'849.40
		27'082'870.75	21'442'175.13	26.31	5'640'695.62



BILANCIO DI CHIUSURA AL 31-12-2025

COMUNE COMANO	
Data	14-04-2026
Pagina	8

Conto	Descrizione	SALDO	Anno preced.	Var. %	Variaz. Netta
ATTIVI		27'082'870.75	21'442'175.13	26.31	5'640'695.62
Beni patrimoniali (BP)		10'277'048.98	8'664'520.23	18.61	1'612'528.75
Liquidità e piazzamenti a breve termine		4'012'059.02	2'475'399.13	62.08	1'536'659.89
Cassa		8'133.10	5'994.65	35.67	2'138.45
1000.000	Cassa - principale	8'133.10	5'994.65	35.67	2'138.45
Banca / Posta		4'002'733.52	2'464'930.38	62.39	1'537'803.14
1002.000	PostFinance - CCP 69-1495-3	3'437'300.60	2'038'383.56	68.63	1'398'917.04
1002.001	Banca Raiffeisen Cassarate - c/ordinario_stipendi	512'448.92	380'785.83	34.58	131'663.09
1002.004	Credit Suisse SA - c/corrente	31'591.18	31'688.17	-0.31	-96.99
1002.005	Cornèr Banca SA - c/ordinario	18'687.89	11'307.89	65.26	7'380.00
1002.006	PostFinance - CCP 15-186881-8_gestione cassa	2'704.93	2'764.93	-2.17	-60.00
Carte di debito e di credito		1'192.40	4'474.10	-73.35	-3'281.70
1004.000	Cassa - incassi con carte di debito	85.00	0.00		85.00
1004.100	Banca Raiffeisen - carta prepaid e TWINT	1'107.40	4'474.10	-75.25	-3'366.70
Crediti		2'942'676.16	2'450'378.06	20.09	492'298.10
Crediti per forniture e prestazioni a terzi		881'432.05	784'676.05	12.33	96'756.00
1010.000	Crediti tasse acqua potabile	420'182.10	405'292.70	3.67	14'889.40
1010.001	Crediti tasse affitti locali comunali	12'000.00	13'500.00	-11.11	-1'500.00
1010.002	Crediti tasse allacciamento acqua potabile	67'989.00	1'000.00	999.99	66'989.00
1010.003	Crediti tasse allacciamento fognatura	500.00	0.00		500.00
1010.004	Crediti tasse abbonamento posteggi	27'058.60	24'756.20	9.30	2'302.40
1010.005	Crediti tasse cancelleria	75.00	60.00	25.00	15.00
1010.006	Crediti tasse controllo combustione	-67.00	0.00		-67.00
1010.008	Crediti tasse diverse acqua potabile	1'848.00	200.00	824.00	1'648.00
1010.009	Crediti tasse prestazioni a terzi	4'841.60	160.10	999.99	4'681.50
1010.012	Crediti tasse frequenza scuola elementare	0.00	-360.00	-100.00	360.00
1010.014	Crediti tasse licenze edilizie e notifiche	7'626.40	10'918.80	-30.15	-3'292.40
1010.015	Crediti tasse misurazioni catastali (TAG)	-46.25	206.65	-122.38	-252.90
1010.018	Crediti tasse permessi abitabilità	0.00	200.00	-100.00	-200.00
1010.019	Crediti tasse refezione scuola infanzia	2'525.00	-40.00	999.99	2'565.00
1010.020	Crediti tasse acqua di cantiere	9'421.30	14'126.80	-33.31	-4'705.50
1010.022	Crediti tasse uso palestra Tavesio	120.00	0.00		120.00
1010.023	Crediti tasse uso fognatura	274.70	0.00		274.70
1010.024	Crediti tasse prestazioni polizia Torre di Redde	160.00	60.00	166.67	100.00



BILANCIO DI CHIUSURA AL 31-12-2025

COMUNE COMANO	
Data	14-04-2026
Pagina	9

Conto	Descrizione	SALDO	Anno preced.	Var. %	Variaz. Netta
1010.025	Crediti tasse di soggiorno	100.00	100.00	0.00	0.00
1010.026	Crediti tasse base rifiuti economie domestiche	182'641.45	170'216.60	7.30	12'424.85
1010.027	Crediti tasse base rifiuti attività economiche	52'302.00	46'040.15	13.60	6'261.85
1010.028	Crediti tasse rifiuti sul sacco	7'725.00	5'765.00	34.00	1'960.00
1010.029	Crediti pigioni e spese - ex Raiffeisen map. 1195	28'730.00	22'030.00	30.41	6'700.00
1010.031	Crediti commissione centro sportivo Tavesio	51'927.25	65'294.10	-20.47	-13'366.85
1010.099	Crediti per tasse diverse	3'497.90	5'148.95	-32.07	-1'651.05
Conti correnti con terzi		2'941.65	3'060.00	-3.87	-118.35
1011.900	Altri conti correnti con terzi	2'941.65	3'060.00	-3.87	-118.35
Crediti per imposte		1'805'400.64	1'427'333.38	26.49	378'067.26
1012.021	Crediti per imposte anno 2021	117'790.94	154'852.13	-23.93	-37'061.19
1012.022	Crediti per imposte anno 2022	173'659.50	274'450.85	-36.72	-100'791.35
1012.023	Crediti per imposte anno 2023	209'550.40	399'538.95	-47.55	-189'988.55
1012.024	Crediti per imposte anno 2024	657'409.35	596'532.30	10.21	60'877.05
1012.025	Crediti per imposte anno 2025	638'002.65	0.00		638'002.65
1012.100	Crediti imposte speciali	6'066.00	108.00	999.99	5'958.00
1012.101	Crediti imposta sui cani	136.00	397.95	-65.82	-261.95
1012.103	Crediti per recuperi d'imposta e imposte suppletorie	2'785.80	1'453.20	91.70	1'332.60
Crediti da trasferimenti		241'323.55	230'036.66	4.91	11'286.89
1014.000	Crediti da trasferimenti - partecipazioni a ricavi-460	357.00	4'671.61	-92.36	-4'314.61
1014.107	Crediti altri riparti intercomunali spese GC-461	237'535.75	116'977.05	103.06	120'558.70
1014.300	Crediti da trasferimenti - Contributi da terzi-463	0.00	108'388.00	-100.00	-108'388.00
1014.900	Altri crediti da trasferimenti-469	3'430.80	0.00		3'430.80
Altri crediti		11'578.27	5'271.97	119.62	6'306.30
1019.000	Imposta preventiva da recuperare	1'778.27	1'776.17	0.12	2.10
1019.001	Altri Crediti	9'800.00	3'495.80	180.34	6'304.20
Ratei e risconti attivi		1'476'876.80	1'896'826.84	-22.14	-419'950.04
RRA Spese del personale		27'677.35	28'350.50	-2.37	-673.15
1040.000	Ratei e risconti spese del personale (gr. 30)	27'677.35	28'350.50	-2.37	-673.15
RRA Spese per beni e servizi		53'461.70	55'773.25	-4.14	-2'311.55
1041.000	Ratei e risconti spese per beni e servizi (gr. 31)	53'461.70	55'773.25	-4.14	-2'311.55



BILANCIO DI CHIUSURA AL 31-12-2025

COMUNE COMANO	
Data	14-04-2026
Pagina	10

Conto	Descrizione	SALDO	Anno preced.	Var.%	Variaz. Netta
RRA Imposte		1'392'282.40	1'790'290.15	-22.23	-398'007.75
1042.021	Valutazione imposte da incassare 2021 (gr. 40)	0.00	-41'688.85	-100.00	41'688.85
1042.022	Valutazione imposte da incassare 2022 (gr. 40)	0.00	123'346.80	-100.00	-123'346.80
1042.023	Valutazione imposte da incassare 2023 (gr. 40)	132'643.10	654'488.20	-79.73	-521'845.10
1042.024	Valutazione imposte da incassare 2024 (gr. 40)	330'041.30	1'054'144.00	-68.69	-724'102.70
1042.025	Valutazione imposte da incassare 2025 (gr. 40)	929'598.00	0.00		929'598.00
RRA Trasferimenti (conto economico)		1'950.00	20'008.70	-90.25	-18'058.70
1043.000	Ratei e risconti trasferimenti (gruppi 36,37 - 46,47)	1'950.00	20'008.70	-90.25	-18'058.70
RRA Spese e ricavi finanziari		0.00	2'404.24	-100.00	-2'404.24
1044.000	Ratei e risconti spese e ricavi finanziari (gr. 34-44)	0.00	2'404.24	-100.00	-2'404.24
RRA Altri ricavi d'esercizio		1'505.35	0.00		1'505.35
1045.000	RRA Altri ricavi d'esercizio (gr. 41,42,43)	1'505.35	0.00		1'505.35
Scorte merci		4'000.00	0.00		4'000.00
Scorte		4'000.00	0.00		4'000.00
1060.001	Scorte sacchi RSU	4'000.00	0.00		4'000.00
Investimenti finanziari (a lungo termine)		200.00	679.20	-70.55	-479.20
Azioni e quote di partecipazione		200.00	200.00	0.00	0.00
1070.000	Quota sociale Banca Raiffeisen del Cassarate	200.00	200.00	0.00	0.00
Crediti a lungo termine		0.00	479.20	-100.00	-479.20
1072.001	Crediti contributi costruzione canalizzazione LALIA	0.00	479.20	-100.00	-479.20
Investimenti materiali dei BP		1'841'237.00	1'841'237.00	0.00	0.00
Terreni dei BP		180'702.00	180'702.00	0.00	0.00
1080.000	Terreno Stabile ex- Raiffeisen map. 1195	180'702.00	180'702.00	0.00	0.00
Immobili dei BP		1'660'535.00	1'660'535.00	0.00	0.00
1084.000	Stabile ex- Raiffeisen map. 1195	1'660'535.00	1'660'535.00	0.00	0.00
Beni amministrativi (BA)		16'805'821.77	12'777'654.90	31.53	4'028'166.87
Investimenti materiali dei BA		13'045'633.89	9'610'998.67	35.74	3'434'635.22
Terreni dei beni amministrativi		138'240.00	142'992.00	-3.32	-4'752.00



BILANCIO DI CHIUSURA AL 31-12-2025

COMUNE COMANO	
Data	14-04-2026
Pagina	11

Conto	Descrizione	SALDO	Anno preced.	Var.%	Variab. Netta
1400.001	Terreno map. 360 - Via Prospò	78'335.00	81'468.00	-3.85	-3'133.00
1400.003	Terreno map. 410 - Via Limosna	59'905.00	61'524.00	-2.63	-1'619.00
Strade, piazze e vie di comunicazione		2'175'540.67	1'627'004.35	33.71	548'536.32
1401.002	CQ manutenzione strade, sottostrutture- pavimentazione	48'120.00	51'701.00	-6.93	-3'581.00
1401.003	Sottostrutture nuclei Tèra d'Súra- pavimentazione	699'110.00	730'888.00	-4.35	-31'778.00
1401.004	Sottostrutture via al Ballo- pavimentazione	43'035.00	44'828.00	-4.00	-1'793.00
1401.005	Sottostrutture via Brughi-Pongiana- pavimentazione	111'665.00	116'132.00	-3.85	-4'467.00
1401.006	Urbanizzazione Zona Ronchi - Strada PR Via Costacce / ai Costásc pavimentazione	752'843.27	42'184.95	999.99	710'658.32
1401.007	Riqualfica Sentée di Bagátt - pavimentazione	32'500.00	33'800.00	-3.85	-1'300.00
1401.008	Sottostrutture Via Ör quota pavimentazione	140'885.60	145'430.60	-3.13	-4'545.00
1401.009	Strada forestale Ai Durónn	79'620.05	82'464.05	-3.45	-2'844.00
1401.010	Strada forestale San Bernárt	72'010.20	74'582.20	-3.45	-2'572.00
1401.012	Illuminazione pubblica	183'539.55	292'781.55	-37.31	-109'242.00
1401.015	Moderazione traffico - via Cantonale	12'212.00	12'212.00	0.00	0.00
Altre opere del genio civile		2'748'664.87	2'150'807.42	27.80	597'857.45
1403.000	Amministrazione generale	62'301.05	153'500.05	-59.41	-91'199.00
1403.001	Parco giochi via Vescampo - mappale 1272	94'500.00	100'800.00	-6.25	-6'300.00
1403.002	Posteggio 2.7 Via al Ballo	139'560.00	152'248.00	-8.33	-12'688.00
1403.003	Cimitero	57'215.00	63'572.00	-10.00	-6'357.00
1403.005	Parco San Bernardo	36'705.00	39'764.00	-7.69	-3'059.00
1403.006	Adattamento Parco Prospò	52'908.35	56'435.35	-6.25	-3'527.00
1403.100	Approvvigionamento idrico	65'714.75	65'714.75	0.00	0.00
1403.101	Credito quadro manutenzione strade e sottostrutture parte acquedotto	125'200.00	131'995.00	-5.15	-6'795.00
1403.102	Sostituzione sottostrutture Strécia di Ross- Tèra d'Sott - fase 1 e 2 acqua potabile	109'240.00	113'792.00	-4.00	-4'552.00
1403.103	Rifacimento sottostrutture nuclei Tèra d'Sott acquedotto	118'560.00	122'648.00	-3.33	-4'088.00
1403.104	Rifacimento sottostrutture nuclei Tèra d'Súra parte acquedotto	163'765.00	169'412.00	-3.33	-5'647.00
1403.105	Investimenti acquedotto raggruppamento al 2005 e anni seguenti fino al 2015	308'755.00	326'204.00	-5.35	-17'449.00
1403.106	Sistemazione sottostrutture e pavimentazione Via Brughi- Pongiana - Sotto Dangio- Prospò	178'160.00	183'728.00	-3.03	-5'568.00
1403.107	Sostituzione condotta acqua potabile Via Costacce - Via Resoré - parte acquedotto	228'114.65	234'632.65	-2.78	-6'518.00



BILANCIO DI CHIUSURA AL 31-12-2025

COMUNE COMANO	
Data	14-04-2026
Pagina	12

Conto	Descrizione	SALDO	Anno preced.	Var. %	Variab. Netta
1403.108	Sottostrutture Via Ör quota acquedotto	52'113.10	53'602.10	-2.78	-1'489.00
1403.109	Condotta anello Via ai Ronchi - Via Pongiana	3'808.75	3'808.75	0.00	0.00
1403.110	Sottostrutture Via Tersaggio 2a fase acquedotto	28'000.00	28'800.00	-2.78	-800.00
1403.111	Sostituzione condotta acquapotabile via Cureglia	14'818.80	15'241.80	-2.78	-423.00
1403.113	Serbatoio acqua potabile San Bernardo - sostituzione	688'641.17	64'236.47	972.04	624'404.70
1403.201	Credito quadro manutenzione strade e sottostrutture Parte canalizzazioni	31'078.75	0.00		31'078.75
1403.213	Canalizzazione via Cantonale - zona Risciago	128'143.40	12'248.40	946.21	115'895.00
1403.301	Realizzazione ecocentro intercomunale	16'563.60	19'325.60	-14.29	-2'762.00
1403.900	Opere del genio civile diverse	44'798.50	39'098.50	14.58	5'700.00
Immobili dei BA		7'948'535.85	5'627'958.40	41.23	2'320'577.45
1404.000	Amministrazione generale, UTC e sicurezza	31'618.20	36'888.20	-14.29	-5'270.00
1404.002	Magazzino Centro Prospò	213'750.00	228'000.00	-6.25	-14'250.00
1404.501	Ex Scuola infanzia - mappale 100	82'335.00	86'668.00	-5.00	-4'333.00
1404.502	Scuole vecchie - mappale 109	72'040.00	75'832.00	-5.00	-3'792.00
1404.503	Centro scolastico Tavesio mappale 1680	1'167'737.40	181'384.00	543.79	986'353.40
1404.504	Centro sportivo Tavesio	45'653.00	77'576.00	-41.15	-31'923.00
1404.505	Scuola infanzia Tèra da Mèzz mappale 113	4'642'966.30	4'851'902.30	-4.31	-208'936.00
1404.506	Sede provvisoria scuola elementare (prefabbricato)	1'692'435.95	89'707.90	999.99	1'602'728.05
Boschi		32'367.50	51'609.50	-37.28	-19'242.00
1405.000	Boschi	32'367.50	51'609.50	-37.28	-19'242.00
Beni mobili dei BA		2'285.00	10'627.00	-78.50	-8'342.00
1406.000	Amministrazione generale, UTC e sicurezza	0.00	7'199.00	-100.00	-7'199.00
1406.101	Automatismi, saracinesche e apparec. di misurazione comando e regolaz. impianto informatico acquedotto	2'285.00	3'428.00	-33.34	-1'143.00
Investimenti immateriali		2'623'897.48	2'156'369.03	21.68	467'528.45
Altri investimenti in beni immateriali		2'623'897.48	2'156'369.03	21.68	467'528.45
1429.000	Piano generale smaltimento acque (PGS)	331'312.80	368'125.80	-10.00	-36'813.00
1429.001	Piano particolareggiato dei nuclei	26'398.10	31'678.10	-16.67	-5'280.00
1429.002	Revisione piano regolatore	89'052.45	85'593.25	4.04	3'459.20
1429.003	Rinnovo catastale della misurazione ufficiale	21'689.26	24'400.26	-11.11	-2'711.00
1429.005	Seconda variante PR - progetto casa anziani	77'508.75	86'120.75	-10.00	-8'612.00



BILANCIO DI CHIUSURA AL 31-12-2025

COMUNE COMANO	
Data	14-04-2026
Pagina	13

Conto	Descrizione	SALDO	Anno preced.	Var. %	Variaz. Netta
1429.006	Concorso progetto ristrutturazione Centro Scolastico Tavesio	135'545.43	158'136.43	-14.29	-22'591.00
1429.009	Progetto rifacimento via San Bernardo	271'585.65	230'190.45	17.98	41'395.20
1429.010	Progetto sezioni provvisore scuola elementare	29'901.90	35'882.90	-16.67	-5'981.00
1429.011	Progetto risanamento spogliatoi Tavesio	9'736.00	11'358.00	-14.28	-1'622.00
1429.013	Programma d'azione comunale PAC	9'046.00	10'554.00	-14.29	-1'508.00
1429.015	Allestimento PGA	3'972.00	3'972.00	0.00	0.00
1429.016	Pianificazione variante comparto RSI - posteggio campagna	21'970.80	21'970.80	0.00	0.00
1429.018	Credito di progettazione SE Tavesio	1'121'471.79	1'026'923.74	9.21	94'548.05
1429.019	Variante PR - strada forestale Via Vescampo - Alambicco consortile	14'440.40	14'440.40	0.00	0.00
1429.020	Progetto posteggio località Canaveé	35'266.15	47'022.15	-25.00	-11'756.00
1429.021	Espropriazione materiale - terreno mappale 1196	425'000.00	0.00		425'000.00
	Partecipazioni, capitali sociali	3'250.00	3'250.00	0.00	0.00
	Partecipazione ad imprese pubbliche	250.00	250.00	0.00	0.00
1454.000	Azioni Funivia Monte Lema	250.00	250.00	0.00	0.00
	Partecipazioni ad imprese private	3'000.00	3'000.00	0.00	0.00
1455.000	Azioni HC Lugano	2'000.00	2'000.00	0.00	0.00
1455.001	Azione Centro Sci Nordico Campra SA	1'000.00	1'000.00	0.00	0.00
	Contributi per investimenti	1'133'040.40	1'007'037.20	12.51	126'003.20
	Contributi al Cantone	573'176.65	547'447.65	4.70	25'729.00
1461.000	Contributo al Cantone per il finanziamento del PVP per i percorsi ciclabili	36'509.00	38'096.00	-4.17	-1'587.00
1461.001	Partecipazione piano cantonale approvvigionamento idrico- studio intercomunale	14'006.65	15'562.65	-10.00	-1'556.00
1461.002	Quota partecipazione finanziamento PTL	522'661.00	493'789.00	5.85	28'872.00
	Contributi a Comuni, Consorzi e altri enti locali	559'863.75	459'589.55	21.82	100'274.20
1462.025	Partecipazione consorzio CDALED MC 75 - Risanamento tubazioni cunicolo Lugano-Vedeggio	83'780.00	69'040.00	21.35	14'740.00
1462.029	Partecipazione consorzio CDALED MC 87 - TRA Stazione di sollevamento S01,02,03 e 09	21'188.55	17'503.55	21.05	3'685.00
1462.030	Partecipazione consorzio CDALED MC 88 - Ammodernamento impianto trattamento acque e microinquinanti	415'200.00	341'900.00	21.44	73'300.00



**BILANCIO DI CHIUSURA
AL 31-12-2025**

COMUNE COMANO	
Data	14-04-2026
Pagina	14

Conto	Descrizione	SALDO	Anno preced.	Var.%	Variaz. Netta
1462.031	Partecipazione consorzio CDALED MC 79 - Sostituzione collettore consortile (Lotto 7)	39'695.20	31'146.00	27.45	8'549.20



BILANCIO DI CHIUSURA AL 31-12-2025

COMUNE COMANO	
Data	14-04-2026
Pagina	15

Conto	Descrizione	SALDO	Anno preced.	Var.%	Variaz. Netta
PASSIVI		27'082'870.75	21'442'175.13	26.31	5'640'695.62
Capitale di terzi		22'633'225.02	17'134'730.42	32.09	5'498'494.60
Impegni correnti		1'637'354.34	956'149.10	71.24	681'205.24
Impegni correnti da forniture o prestazioni di terzi		1'446'308.86	892'169.70	62.11	554'139.16
2000.000	Creditori diversi	1'459'651.46	903'103.80	61.63	556'547.66
2000.002	Creditori assicurazione malattia	0.00	-88.40	-100.00	88.40
2000.003	Creditori AVS-AD	-17'177.20	-16'482.65	4.21	-694.55
2000.004	Creditori assicurazione infortuni SUVA	-645.95	-459.85	40.47	-186.10
2000.005	Creditori assicurazione infortuni docenti	4'596.85	6'200.00	-25.86	-1'603.15
2000.006	Creditori assicurazione infortuni complementare	-116.30	-103.20	12.69	-13.10
	Debiti per imposte	22'678.40	24'433.75	-7.18	-1'755.35
2002.000	Debiti per imposte comunali	186.50	2'887.15	-93.54	-2'700.65
2002.101	Creditori imposte alla fonte	1'165.25	0.00		1'165.25
2002.900	IVA	21'326.65	21'546.60	-1.02	-219.95
	Impegni correnti per trasferimenti	164'267.08	35'545.65	362.13	128'721.43
2004.000	Impegni correnti per quote di ricavo destinate a terzi	4'807.90	6'278.40	-23.42	-1'470.50
2004.100	Impegni correnti per rimborsi a enti pubblici	628.85	0.00		628.85
2004.200	Impegni correnti per contributi perequativi	9'243.00	0.00		9'243.00
2004.300	Impegni correnti per contributi enti pubblici e terzi	149'587.33	29'267.25	411.11	120'320.08
	Averi in custodia e cauzioni	4'100.00	4'000.00	2.50	100.00
2006.001	Cauzioni da società per uso palestra	2'400.00	2'400.00	0.00	0.00
2006.002	Cauzioni badges Tèra da Mèzz	1'700.00	1'600.00	6.25	100.00
	Impegni a breve termine	0.00	7'000'000.00	-100.00	-7'000'000.00
	Impegni verso intermediari finanziari	0.00	7'000'000.00	-100.00	-7'000'000.00
2010.000	Postfinance - 7.0 mio, 0.91% - scad. 16.05.2025 ** CHIUSO	0.00	7'000'000.00	-100.00	-7'000'000.00
	Ratei e risconti passivi (RRP)	301'939.37	489'197.00	-38.28	-187'257.63
	RRP Spese del personale	2'998.80	0.00		2'998.80
2040.000	Ratei e risconti spese del personale (gr. 30)	2'998.80	0.00		2'998.80
	RRP Spese per beni e servizi	147'303.27	135'076.75	9.05	12'226.52
2041.000	Ratei e risconti spese per beni e servizi (gr. 31)	147'303.27	135'076.75	9.05	12'226.52



BILANCIO DI CHIUSURA AL 31-12-2025

COMUNE COMANO	
Data	14-04-2026
Pagina	16

Conto	Descrizione	SALDO	Anno preced.	Var. %	Variab. Netta
RRP Trasferimenti (conto economico)		1'790.15	265'370.25	-99.33	-263'580.10
2043.000	Ratei e risconti trasferimenti (gruppi 36,37 - 46,47)	1'790.15	265'370.25	-99.33	-263'580.10
RRP Spese e ricavi finanziari		149'847.15	88'750.00	68.84	61'097.15
2044.000	Ratei e risconti spese e ricavi finanziari (gr. 34-44)	149'847.15	88'750.00	68.84	61'097.15
Impegni a lungo termine		17'500'000.00	5'500'000.00	218.18	12'000'000.00
Prestiti, Riconoscimenti di debito		17'500'000.00	5'500'000.00	218.18	12'000'000.00
2064.004	Cornèr Banca - 2.5 mio, 0.50% - scad. 28.11.2029	2'500'000.00	2'500'000.00	0.00	0.00
2064.005	Banca Raiffeisen - 3.0 mio, 2.14% - scad. 17.10.2029	3'000'000.00	3'000'000.00	0.00	0.00
2064.006	Postfinance - 7.0 mio, 0.87% - scad. 16.05.2030	7'000'000.00	0.00		7'000'000.00
2064.007	Bank Vontobel AG - 5.0 mio, 0.4973% - scad. 22.11.2028	5'000'000.00	0.00		5'000'000.00
Accantonamenti a lungo termine		2'006'875.71	2'006'875.71	0.00	0.00
Accantonamenti a lungo termine del conto degli		2'006'875.71	2'006'875.71	0.00	0.00
2088.000	Accantonamento contributi costruzione canalizzazione	2'006'875.71	2'006'875.71	0.00	0.00
Impegni verso finanziamenti speciali e legati		1'187'055.60	1'182'508.61	0.38	4'546.99
Impegni verso finanziamenti speciali e legati		143'067.05	149'670.75	-4.41	-6'603.70
2090.000	Contributi sostitutivi per posteggi	32'214.75	32'214.75	0.00	0.00
2090.100	Articolo 55 NAPR/TSI-aree verdi e di svago	71'545.00	89'775.00	-20.31	-18'230.00
2090.200	Accantonamento man. straordinaria canalizzazioni	39'307.30	27'681.00	42.00	11'626.30
Impegni verso legati e lasciti del capitale di terzi		1'043'988.55	1'032'837.86	1.08	11'150.69
2092.000	Fondo Associazione Amici San Bernardo - via Crucis	4'625.55	4'625.55	0.00	0.00
2092.001	Legato successione Ruth Zell (casa anziani)	1'039'363.00	1'028'212.31	1.08	11'150.69
Capitale proprio		4'449'645.73	4'307'444.71	3.30	142'201.02
Fondi		247'971.50	141'420.24	75.34	106'551.26
Fondi del capitale proprio		247'971.50	141'420.24	75.34	106'551.26
2910.100	Approvvigionamento idrico	246'033.45	199'681.67	23.21	46'351.78
2910.300	Gestione dei rifiuti	1'938.05	-58'261.43	-103.33	60'199.48
Eccedenze (+) / disavanzi (-) di bilancio		4'201'674.23	4'166'024.47	0.86	35'649.76
Risultato annuale		35'649.76	-995'849.40	-103.58	1'031'499.16
2990.000	Risultato annuale	35'649.76	-995'849.40	-103.58	1'031'499.16
Risultati cumulati degli anni precedenti		4'166'024.47	5'161'873.87	-19.29	-995'849.40



**BILANCIO DI CHIUSURA
AL 31-12-2025**

COMUNE COMANO	
Data	14-04-2026
Pagina	17

Conto	Descrizione	SALDO	Anno preced.	Var.%	Variatz. Netta
2999.000	Risultati cumulati degli anni precedenti	4'166'024.47	5'161'873.87	-19.29	-995'849.40



CONSUNTIVO SECONDO LA CLASSIFICAZIONE ISTITUZIONALE
PER L'ANNO 2025

COMUNE COMANO	
Data	14-04-2026
Pagina	1

DICASTERO	RICAPITOLAZIONE CONTO ECONOMICO				PREVENTIVO 2025	
	CONSUNTIVO	2025	RICAVI		SPESE	RICAVI
	SPESE					
0 AMMINISTRAZIONE GENERALE	1'279'468.18	11.31 %	197'887.96	1.74 %	1'139'750.00	113'600.00
1 ORDINE PUBBLICO E SICUREZZA, DIFESA	598'246.15	5.29 %	33'989.20	0.30 %	604'400.00	52'500.00
2 FORMAZIONE	2'291'503.50	20.26 %	503'620.21	4.44 %	2'325'500.00	460'500.00
3 CULTURA, SPORT E TEMPO LIBERO, CHIESA	672'504.00	5.95 %	27'263.90	0.24 %	527'250.00	35'950.00
4 SANITÀ	1'461'502.33	12.92 %	100.00	0.00 %	1'822'400.00	200.00
5 SICUREZZA SOCIALE	1'008'459.77	8.92 %	4'701.00	0.04 %	1'214'800.00	4'300.00
6 TRASPORTI E COMUNICAZIONI	802'448.49	7.10 %	166'573.75	1.47 %	730'200.00	163'650.00
7 PROTEZIONE DELL'AMBIENTE, PIANIFICAZIONE TERRITORIO	1'719'307.70	15.20 %	1'405'511.10	12.39 %	1'581'562.00	1'301'562.00
8 ECONOMIA PUBBLICA	15'612.25	0.14 %	54'414.00	0.48 %	15'500.00	55'500.00
9 FINANZE E IMPOSTE	1'458'817.52	12.90 %	8'949'458.53	78.89 %	1'742'801.00	717'462.00
TOTALI	11'307'869.89	100.00 %	11'343'519.65	100.00 %	11'704'163.00	2'905'224.00
FABBISOGNO D'IMPOSTA						8'798'939.00
AVANZO D'ESERCIZIO	35'649.76					
TOTALI A PAREGGIO	11'343'519.65		11'343'519.65		11'704'163.00	11'704'163.00



CONSUNTIVO SECONDO LA CLASSIFICAZIONE ISTITUZIONALE
PER L'ANNO 2025

COMUNE COMANO	
Data	14-04-2026
Pagina	2

RICAPITOLAZIONE CONTO ECONOMICO
PRIMA RICAPITOLAZIONE
SPESE %

RICAVI %

0 AMMINISTRAZIONE GENERALE

011	Legislativo	36'603.88	0.32	0.00	0.00
012	Esecutivo	125'427.75	1.11	0.00	0.00
021	Amministrazione delle finanze e delle contribuzioni	200'869.30	1.78	13'733.81	0.12
022	Servizi generali, altro	762'190.05	6.74	154'048.60	1.36
029	Immobili amministrativi, non menzionati altrove (n. m. a.)	154'377.20	1.37	30'105.55	0.27
TOTALE PER DICASTERO		1'279'468.18		197'887.96	
<i>Maggior spese</i>				1'081'580.22	

1 ORDINE PUBBLICO E SICUREZZA, DIFESA

111	Polizia	263'903.60	2.33	2'430.00	0.02
140	Diritto generale	187'746.65	1.66	16'709.20	0.15
141	Diritto generale - imposta sui cani	14'230.40	0.13	14'850.00	0.13
150	Vigili del fuoco	55'536.40	0.49	0.00	0.00
161	Difesa militare	6'050.70	0.05	0.00	0.00
162	Protezione civile	70'778.40	0.63	0.00	0.00
TOTALE PER DICASTERO		598'246.15		33'989.20	
<i>Maggior spese</i>				564'256.95	

2 FORMAZIONE

211	Scuola dell'infanzia	377'270.25	3.34	53'931.00	0.48
212	Scuola elementare	1'029'913.13	9.11	188'091.55	1.66
213	Scuola media	9'855.00	0.09	0.00	0.00
217	Edifici scolastici	493'231.37	4.36	35'402.01	0.31
219	Scuola dell'obbligo, n. m. a.	381'233.75	3.37	226'195.65	1.99
TOTALE PER DICASTERO		2'291'503.50		503'620.21	
<i>Maggior spese</i>				1'787'883.29	



CONSUNTIVO SECONDO LA CLASSIFICAZIONE ISTITUZIONALE
PER L'ANNO 2025

COMUNE COMANO	
Data	14-04-2026
Pagina	3

RICAPITOLAZIONE CONTO ECONOMICO
PRIMA RICAPITOLAZIONE
SPESE %

RICAVI %

3 CULTURA, SPORT E TEMPO LIBERO, CHIESA

312	Patrimonio storico e culturale	6'727.40	0.06	1'500.00	0.01
321	Biblioteche	1'000.00	0.01	0.00	0.00
322	Concerti e teatri	1'000.00	0.01	0.00	0.00
329	Cultura, n. m. a.	24'578.24	0.22	1'860.00	0.02
341	Sport	112'315.41	0.99	22'324.40	0.20
342	Tempo libero	517'282.95	4.57	1'579.50	0.01
350	Chiese e affari religiosi	9'600.00	0.08	0.00	0.00
	TOTALE PER DICASTERO	672'504.00		27'263.90	
	<i>Maggior spesa</i>			645'240.10	

4 SANITÀ

412	Case medicalizzate, di riposo e di cura	72'613.85	0.64	0.00	0.00
421	Cure ambulatoriali	1'317'851.48	11.65	0.00	0.00
422	Servizi di salvataggio	47'872.75	0.42	0.00	0.00
432	Altra lotta contro le malattie	533.00	0.00	100.00	0.00
433	Servizio medico scolastico	22'631.25	0.20	0.00	0.00
	TOTALE PER DICASTERO	1'461'502.33		100.00	
	<i>Maggior spesa</i>			1'461'402.33	

5 SICUREZZA SOCIALE

512	Riduzioni dei premi	707'962.80	6.26	525.00	0.00
531	Assicurazione per la vecchiaia e per i superstiti AVS	91'914.30	0.81	4'176.00	0.04
544	Protezione dei giovani	8'174.95	0.07	0.00	0.00
545	Prestazioni a famiglie	124'120.90	1.10	0.00	0.00
571	Aiuti complementari	28'125.00	0.25	0.00	0.00
572	Aiuto economico	39'340.32	0.35	0.00	0.00
579	Assistenza, n. m. a.	1'800.00	0.02	0.00	0.00



CONSUNTIVO SECONDO LA CLASSIFICAZIONE ISTITUZIONALE
PER L'ANNO 2025

COMUNE COMANO	
Data	14-04-2026
Pagina	4

		RICAPITOLAZIONE CONTO ECONOMICO			
		PRIMA RICAPITOLAZIONE		RICAVI	%
		SPESE	%		
592	Azioni d'aiuto in Svizzera	5'021.50	0.04	0.00	0.00
593	Azioni d'aiuto all'estero	2'000.00	0.02	0.00	0.00
TOTALE PER DICASTERO		1'008'459.77		4'701.00	
<i>Maggior spesa</i>				1'003'758.77	
6	TRASPORTI E COMUNICAZIONI				
613	Strade cantonali	5'438.50	0.05	0.00	0.00
615	Strade comunali	480'933.19	4.25	166'573.75	1.47
622	Traffico regionale e d'agglomerato	242'360.50	2.14	0.00	0.00
629	Trasporti pubblici, n. m. a.	73'716.30	0.65	0.00	0.00
TOTALE PER DICASTERO		802'448.49		166'573.75	
<i>Maggior spesa</i>				635'874.74	
7	PROTEZIONE DELL'AMBIENTE, PIANIFICAZIONE TERRITORIO				
710	Approvvigionamento idrico	535'584.08	4.74	535'584.08	4.72
720	Eliminazione delle acque di scarico	283'582.10	2.51	146'455.84	1.29
730	Gestione dei rifiuti	397'505.38	3.52	397'505.38	3.50
731	Gestione dei rifiuti - ecocentro intercomunale (Campagna)	203'277.70	1.80	203'277.70	1.79
741	Opere di sistemazione dei corsi d'acqua	40'590.43	0.36	0.00	0.00
750	Protezione delle specie e del paesaggio	0.00	0.00	0.00	0.00
761	Protezione dell'aria e del clima	13'641.20	0.12	14'166.10	0.12
769	Altri tipi di lotta contro l'inquinamento ambientale e rispa	128'818.70	1.14	108'022.00	0.95
771	Cimitero e sepoltura	10'148.98	0.09	500.00	0.00
779	Protezione dell'ambiente	58'261.43	0.52	0.00	0.00
790	Pianificazione del territorio	47'897.70	0.42	0.00	0.00
TOTALE PER DICASTERO		1'719'307.70		1'405'511.10	
<i>Maggior spesa</i>				313'796.60	



CONSUNTIVO SECONDO LA CLASSIFICAZIONE ISTITUZIONALE
PER L'ANNO 2025

COMUNE COMANO	
Data	14-04-2026
Pagina	5

RICAPITOLAZIONE CONTO ECONOMICO
PRIMA R I C A P I T O L A Z I O N E
S P E S E %

R I C A V I %

8	ECONOMIA PUBBLICA				
840	Turismo	6'708.75	0.06	0.00	0.00
850	Industria, artigianato e commercio	7'640.50	0.07	0.00	0.00
871	Elettricit�	0.00	0.00	54'414.00	0.48
890	Altre aziende artigianali	1'263.00	0.01	0.00	0.00
	TOTALE PER DICASTERO	15'612.25		54'414.00	
	<i>Maggior ricavo</i>	38'801.75			
9	FINANZE E IMPOSTE				
910	Imposte	8'067.50	0.07	8'756'078.65	77.19
930	Perequazione finanziaria e compensazione degli oneri	386'908.00	3.42	0.00	0.00
950	Partecipazioni ad entrate del Cantone	4'757.90	0.04	12'237.38	0.11
961	Interessi	158'609.32	1.40	107'149.60	0.94
963	Immobili dei beni patrimoniali	93'838.69	0.83	14'858.90	0.13
969	Beni patrimoniali, n. m. a.	12'418.11	0.11	0.00	0.00
970	Ridistribuzioni di tasse legate al CO2	0.00	0.00	1'900.00	0.02
990	Voci non ripartite	794'218.00	7.02	57'234.00	0.50
	TOTALE PER DICASTERO	1'458'817.52		8'949'458.53	
	<i>Maggior ricavo</i>	7'490'641.01			

TOTALI	11'307'869.89	100.00 %	11'343'519.65	100.00 %
AVANZO D'ESERCIZIO	35'649.76			
TOTALI A PAREGGIO	11'343'519.65		11'343'519.65	



CONSUNTIVO SECONDO LA CLASSIFICAZIONE ISTITUZIONALE
PER L'ANNO 2025

COMUNE COMANO	
Data	14-04-2026
Pagina	6

Gestione Corrente

RICAPITOLAZIONE PER GENERE DI CONTO - RIASSUNTO

	CONSUNTIVO 2025	PREVENTIVO 2025	CONSUNTIVO 2024
3 SPESE	11'307'869.89	11'704'163.00	11'842'037.79
30 Spese per il personale	3'150'275.15	3'068'050.00	3'180'429.40
31 Spese per beni e servizi e altre spese d'esercizio	2'334'664.11	2'124'700.00	2'421'122.56
33 Ammortamenti beni amministrativi	514'589.00	618'824.00	486'929.40
34 Spese finanziarie	243'264.86	276'000.00	211'689.65
35 Versamenti a fondi e a finanziamenti speciali	244'573.26	144'000.00	172'883.36
36 Spese di trasferimento	4'381'114.08	5'079'577.00	5'106'831.32
39 Addebiti interni	439'389.43	393'012.00	262'152.10
4 RICAVI	11'343'519.65	2'905'224.00	10'846'188.39
40 Ricavi fiscali	8'770'928.65	552'000.00	8'514'382.73
41 Regalie e concessioni	56'184.00	57'500.00	56'195.00
42 Tasse e retribuzioni	1'184'223.29	1'022'800.00	1'073'732.84
43 Ricavi diversi	25'790.25	300.00	188.55
44 Ricavi finanziari	246'212.70	226'200.00	285'305.35
45 Prelievi da fondi e finanziamenti speciali	18'373.70	49'462.00	31'373.71
46 Ricavi da trasferimento	602'417.63	603'950.00	622'858.11
49 Accrediti interni	439'389.43	393'012.00	262'152.10



**CONSUNTIVO SECONDO LA CLASSIFICAZIONE ISTITUZIONALE
PER L'ANNO 2025**

COMUNE COMANO	
Data	14-04-2026
Pagina	7

RICAPITOLAZIONE PER GENERE DI CONTO

CONTO	%	DESCRIZIONE DEL CONTO	CONSUNTIVO 2025	PREVENTIVO 2025	CONSUNTIVO 2024
3	100.00	SPESE	11'307'869.89	11'704'163.00	11'842'037.79
30	27.86	Spese per il personale	3'150'275.15	3'068'050.00	3'180'429.40
300	0.97	Autorità e commissioni	109'474.00	117'000.00	116'092.15
3000	0.97	Stipendi e onorari ad autorità e commissioni	109'474.00	117'000.00	116'092.15
301	12.49	Stipendi per il personale amministrativo e d'esercizio	1'411'832.80	1'352'700.00	1'408'846.10
3010	12.49	Stipendi per il personale amministrativo e d'esercizio	1'411'832.80	1'352'700.00	1'408'846.10
302	8.65	Stipendi dei docenti	977'693.90	977'000.00	1'036'426.15
3020	8.65	Stipendi dei docenti	977'693.90	977'000.00	1'036'426.15
303	0.19	Personale temporaneo	21'323.60	0.00	0.00
3030	0.19	Personale temporaneo	21'323.60	0.00	0.00
304	0.11	Assegni e indennità	12'675.00	10'000.00	10'695.00
3049	0.11	Altri assegni e indennità	12'675.00	10'000.00	10'695.00
305	5.41	Contributi del datore di lavoro	611'857.85	595'550.00	595'938.10
3050	1.45	Contributi AVS, AI, IPG, AD spese amministrative	164'094.15	162'000.00	167'121.65
3052	2.85	Contributi alla cassa pensione	322'115.30	304'000.00	297'585.00
3053	0.26	Premi all'assicurazione contro gli infortuni e RC del personale	29'003.15	30'450.00	30'245.60
3054	0.44	Contributi alla cassa per assegni figli	49'913.25	52'200.00	53'585.80
3055	0.41	Premi assicurazione indennità giornaliera in caso di malattia	46'732.00	46'900.00	47'400.05
309	0.05	Altre spese per il personale	5'418.00	15'800.00	12'431.90
3090	0.05	Formazione (- continua) del personale	5'418.00	14'800.00	12'431.90
3091	0.00	Reclutamento del personale	0.00	1'000.00	0.00
31	20.65	Spese per beni e servizi e altre spese d'esercizio	2'334'664.11	2'124'700.00	2'421'122.56



**CONSUNTIVO SECONDO LA CLASSIFICAZIONE ISTITUZIONALE
PER L'ANNO 2025**

COMUNE COMANO	
Data	14-04-2026
Pagina	8

RICAPITOLAZIONE PER GENERE DI CONTO

CONTO	%	DESCRIZIONE DEL CONTO	CONSUNTIVO 2025	PREVENTIVO 2025	CONSUNTIVO 2024
310	0.90	Spese per materiale e merci	101'648.25	132'500.00	109'997.64
3100	0.16	Materiale d'ufficio	18'280.95	23'800.00	17'892.32
3101	0.42	Acquisto di -Materiale d'esercizio e di consumo	47'294.64	54'900.00	54'980.07
3102	0.09	Stampati, pubblicazioni	10'337.05	9'000.00	8'892.05
3103	0.01	Letteratura specializzata, riviste	872.00	2'200.00	1'925.28
3104	0.22	Materiale scolastico	24'313.66	41'500.00	26'032.47
3106	0.00	Materiale medico	549.95	500.00	275.45
3109	0.00	Altre spese per materiale e merci	0.00	600.00	0.00
311	0.85	Investimenti non attivabili	96'573.22	104'300.00	114'889.25
3110	0.00	Mobili e apparecchi d'ufficio	204.40	500.00	386.05
3111	0.77	Altri mobili e macchinari, apparecchiature, attrezzi, veicoli	87'627.85	97'600.00	106'341.10
3112	0.03	Abiti, biancheria, tendaggi	3'232.35	2'000.00	2'941.45
3113	0.05	Apparecchiature informatiche	5'394.62	4'200.00	5'106.65
3118	0.00	Investimenti immateriali	114.00	0.00	114.00
312	2.94	Approvvigionamento e smaltimento (BA)	332'877.01	318'200.00	340'159.03
3120	2.94	Approvvigionamento e smaltimento (BA)	332'877.01	318'200.00	340'159.03
313	8.63	Prestazioni per servizi e onorari	975'665.48	977'600.00	1'088'793.30
3130	6.30	Servizi di terzi	711'852.11	751'300.00	788'900.24
3131	0.50	Pianificazione e progettazione di terzi	57'011.90	50'000.00	42'542.07
3132	1.00	Onorari di consulenti esterni, periti, esperti	112'931.50	99'700.00	177'131.10
3134	0.55	Premi assicurazione cose, RC e altre assicurazioni non del personale	62'695.32	47'500.00	46'956.39
3136	0.04	Onorari per attività medica privata	4'374.00	4'400.00	8'732.00
3137	0.24	Imposte e tasse, IVA forfetaria	26'800.65	24'700.00	24'531.50
314	5.43	Manutenzioni immobili dei BA	614'420.68	386'800.00	469'970.64
3140	0.02	Manutenzione terreni	2'052.00	2'500.00	2'052.00



**CONSUNTIVO SECONDO LA CLASSIFICAZIONE ISTITUZIONALE
PER L'ANNO 2025**

COMUNE COMANO	
Data	14-04-2026
Pagina	9

RICAPITOLAZIONE PER GENERE DI CONTO

CONTO	%	DESCRIZIONE DEL CONTO	CONSUNTIVO 2025	PREVENTIVO 2025	CONSUNTIVO 2024
3141	1.35	Manutenzione strade	152'903.05	77'600.00	69'221.97
3142	0.00	Manutenzione corsi d'acqua e laghi	0.00	1'000.00	2'753.90
3143	3.01	Manutenzione altre opere del genio civile	340'304.80	244'200.00	261'107.87
3144	1.05	Manutenzione edifici	119'160.83	61'500.00	134'834.90
315	1.09	Manutenzione beni mobili e immateriali	123'037.71	111'500.00	96'884.44
3150	0.01	Manutenzione mobili e apparecchi d'ufficio	682.25	1'500.00	993.05
3151	0.31	Manutenzione macchine, apparecchiature, veicoli	35'262.10	42'000.00	42'654.95
3153	0.02	Manutenzione apparecchi informatici	2'370.05	1'000.00	733.40
3158	0.69	Manutenzione beni immateriali	77'995.91	67'000.00	52'503.04
3159	0.06	Manutenzione altri beni mobili	6'727.40	0.00	0.00
316	0.37	Pigioni, affitti, leasing, tasse di utilizzo	42'176.80	55'400.00	56'251.24
3160	0.04	Locazioni e affitti di immobili	4'000.00	4'000.00	4'000.00
3161	0.17	Affitti e noleggi di beni mobili	19'095.09	31'400.00	32'829.44
3162	0.17	Rate di leasing operativi	19'081.71	20'000.00	19'421.80
317	0.05	Rimborsi spese	6'033.45	9'500.00	8'358.50
3170	0.05	Rimborsi spese di viaggio, ecc.	6'033.45	9'500.00	8'358.50
318	0.12	Rettifica di valore e perdite su crediti	13'151.41	27'400.00	133'323.52
3180	0.00	Rettifica di valore e perdite su crediti	184.35	200.00	49.12
3181	0.11	Perdite effettive su crediti	12'967.06	27'200.00	133'274.40
319	0.26	Spese d'esercizio diverse	29'080.10	1'500.00	2'495.00
3190	0.01	Risarcimento danni	1'000.00	1'500.00	2'365.00
3199	0.25	Altre spese d'esercizio	28'080.10	0.00	130.00
33	4.55	Ammortamenti beni amministrativi	514'589.00	618'824.00	486'929.40
330	3.69	Ammortamenti investimenti materiali	417'715.00	418'562.00	435'480.40
3300	3.69	Ammortamenti pianificati di investimenti materiali	417'715.00	418'562.00	435'480.40
332	0.86	Ammortamenti investimenti immateriali	96'874.00	200'262.00	51'449.00



CONSUNTIVO SECONDO LA CLASSIFICAZIONE ISTITUZIONALE
PER L'ANNO 2025

COMUNE COMANO	
Data	14-04-2026
Pagina	10

RICAPITOLAZIONE PER GENERE DI CONTO

CONTO	%	DESCRIZIONE DEL CONTO	CONSUNTIVO 2025	PREVENTIVO 2025	CONSUNTIVO 2024
3320	0.86	Ammortamenti pianificati di investimenti immateriali	96'874.00	200'262.00	51'449.00
34	2.15	Spese finanziarie	243'264.86	276'000.00	211'689.65
340	1.37	Spese per interessi	155'296.45	250'100.00	157'208.00
3400	0.00	Interessi passivi per impegni correnti	0.00	100.00	0.00
3401	1.27	Interessi passivi per debiti a breve e lungo termine	144'145.76	230'000.00	142'940.00
3409	0.10	Altri interessi passivi	11'150.69	20'000.00	14'268.00
343	0.64	Spese per immobili dei BP	72'237.43	14'900.00	47'768.52
3430	0.50	Manutenzione edile di immobili dei BP	56'108.20	3'000.00	36'481.71
3439	0.14	Altre spese per la gestione di immobili dei BP	16'129.23	11'900.00	11'286.81
349	0.14	Altre spese finanziarie	15'730.98	11'000.00	6'713.13
3499	0.14	Altre spese finanziarie	15'730.98	11'000.00	6'713.13
35	2.16	Versamenti a fondi e a finanziamenti speciali	244'573.26	144'000.00	172'883.36
350	1.22	Versamenti a finanziamenti speciali del capitale di terzi (CT)	138'022.00	136'000.00	131'932.00
3500	1.22	Versamenti a FS del CT	138'022.00	136'000.00	131'932.00
351	0.94	Versamenti a fondi del capitale proprio (CP)	106'551.26	8'000.00	40'951.36
3511	0.94	Versamenti a fondi del CP	106'551.26	8'000.00	40'951.36
36	38.74	Spese di trasferimento	4'381'114.08	5'079'577.00	5'106'831.32
360	0.28	Quote di ricavo destinate a terzi	31'611.25	42'650.00	45'870.55
3601	0.28	Quote di ricavo a favore del Cantone	31'611.25	42'650.00	38'273.60
3602	0.00	Quote di ricavo a favore di Comuni, Consorzi e altri enti locali	0.00	0.00	7'596.95
361	8.38	Rimborsi a enti pubblici	947'411.68	1'028'700.00	995'811.42
3611	0.71	Rimborsi al Cantone	79'822.30	78'800.00	83'022.85



CONSUNTIVO SECONDO LA CLASSIFICAZIONE ISTITUZIONALE
PER L'ANNO 2025

COMUNE COMANO	
Data	14-04-2026
Pagina	11

RICAPITOLAZIONE PER GENERE DI CONTO

CONTO	%	DESCRIZIONE DEL CONTO	CONSUNTIVO 2025	PREVENTIVO 2025	CONSUNTIVO 2024
3612	7.30	Rimborsi a Comuni, Consorzi e altri enti locali	825'011.63	909'900.00	871'954.47
3614	0.38	Rimborso ad imprese di diritto pubblico	42'577.75	40'000.00	40'834.10
362	3.42	Perequazione finanziaria	386'908.00	510'000.00	454'903.00
3622	3.42	Contributi perequativi ai comuni	386'908.00	510'000.00	454'903.00
363	25.64	Contributi ad enti pubblici e a terzi	2'899'750.15	3'384'350.00	3'496'369.35
3631	11.21	Contributi al Cantone	1'267'290.62	1'386'000.00	1'457'584.14
3632	12.15	Contributi a Comuni e altri enti locali	1'373'606.53	1'712'900.00	1'785'315.06
3634	0.15	Contributi ad imprese di diritto pubblico	17'000.00	17'000.00	17'000.00
3635	0.01	Contributi ad imprese private	1'263.00	1'300.00	1'264.00
3636	1.06	Contributi ad organizzazioni private senza scopo di lucro	120'043.15	139'450.00	117'263.65
3637	1.05	Contributi ad economie private	118'546.85	122'700.00	114'642.50
3638	0.02	Contributi all'estero	2'000.00	5'000.00	3'300.00
366	1.02	Ammortamenti su contributi per investimenti	115'433.00	113'877.00	113'877.00
3660	1.02	Ammortamenti pianificati su contributi per investimenti	115'433.00	113'877.00	113'877.00
39	3.89	Addebiti interni	439'389.43	393'012.00	262'152.10
391	1.69	Prestazioni per servizi	191'086.00	198'950.00	68'825.50
3910	1.69	Prestazioni per servizi	191'086.00	198'950.00	68'825.50
392	0.10	Affitti, pigioni, noleggi e costi di utilizzazione	11'300.00	11'300.00	11'245.60
3920	0.10	Affitti, pigioni, noleggi e costi di utilizzazione	11'300.00	11'300.00	11'245.60
393	0.72	Costi d'esercizio e amministrativi	81'800.00	81'800.00	81'800.00
3930	0.72	Costi d'esercizio e amministrativi	81'800.00	81'800.00	81'800.00
394	0.35	Interessi calcolatori e spese finanziarie	39'708.00	44'100.00	44'190.00
3940	0.35	Interessi calcolatori e spese finanziarie	39'708.00	44'100.00	44'190.00
395	0.51	Ammortamenti pianificati e non pianificati	57'234.00	56'862.00	56'091.00



**CONSUNTIVO SECONDO LA CLASSIFICAZIONE ISTITUZIONALE
PER L'ANNO 2025**

COMUNE COMANO	
Data	14-04-2026
Pagina	12

RICAPITOLAZIONE PER GENERE DI CONTO

CONTO	%	DESCRIZIONE DEL CONTO	CONSUNTIVO 2025	PREVENTIVO 2025	CONSUNTIVO 2024
3950	0.51	Ammortamenti pianificati e non pianificati	57'234.00	56'862.00	56'091.00
398	0.52	Riporti	58'261.43	0.00	0.00
3980	0.52	Riporti interni	58'261.43	0.00	0.00



CONSUNTIVO SECONDO LA CLASSIFICAZIONE ISTITUZIONALE
PER L'ANNO 2025

COMUNE COMANO	
Data	14-04-2026
Pagina	13

RICAPITOLAZIONE PER GENERE DI CONTO

CONTO	%	DESCRIZIONE DEL CONTO	CONSUNTIVO 2025	PREVENTIVO 2025	CONSUNTIVO 2024
4	100.00	RICAVI	11'343'519.65	2'905'224.00	10'846'188.39
40	77.32	Ricavi fiscali	8'770'928.65	552'000.00	8'514'382.73
400	73.22	Imposte dirette delle persone fisiche (PF)	8'305'210.65	537'000.00	7'990'827.73
4000	68.25	Imposta sul reddito e la sostanza delle PF	7'742'425.93	132'000.00	7'574'620.97
4002	0.44	Imposte alla fonte PF	49'545.47	255'000.00	168'051.71
4008	0.61	Imposta personale	69'590.00	0.00	70'102.00
4009	3.91	Altre imposte dirette sulle PF	443'649.25	150'000.00	178'053.05
401	0.84	Imposte dirette delle persone giuridiche (PG)	94'790.00	0.00	151'548.00
4010	0.84	Imposta sull'utile e sul capitale delle PG	94'790.00	0.00	151'548.00
402	3.14	Altre imposte dirette	356'078.00	0.00	356'707.00
4021	3.14	Imposta immobiliare comunale	356'078.00	0.00	356'707.00
403	0.13	Imposte sul possesso e sulla spesa	14'850.00	15'000.00	15'300.00
4033	0.13	Imposta sui cani	14'850.00	15'000.00	15'300.00
41	0.50	Regalie e concessioni	56'184.00	57'500.00	56'195.00
412	0.50	Concessioni	56'184.00	57'500.00	56'195.00
4120	0.50	Concessioni	56'184.00	57'500.00	56'195.00
42	10.44	Tasse e retribuzioni	1'184'223.29	1'022'800.00	1'073'732.84
421	0.66	Tasse per servizi amministrativi	75'058.95	85'200.00	90'774.04
4210	0.66	Tasse per servizi amministrativi	75'058.95	85'200.00	90'774.04
423	0.03	Tasse scolastiche e per corsi	3'379.00	6'600.00	5'940.00
4230	0.03	Tasse scolastiche	3'379.00	6'600.00	5'940.00
424	8.48	Tasse d'uso e per prestazioni di servizio	962'259.62	881'900.00	898'240.60



**CONSUNTIVO SECONDO LA CLASSIFICAZIONE ISTITUZIONALE
PER L'ANNO 2025**

COMUNE COMANO	
Data	14-04-2026
Pagina	14

RICAPITOLAZIONE PER GENERE DI CONTO

CONTO	%	DESCRIZIONE DEL CONTO	CONSUNTIVO 2025	PREVENTIVO 2025	CONSUNTIVO 2024
4240	8.48	Tasse d'uso e per prestazioni di servizio	962'259.62	881'900.00	898'240.60
425	0.04	Ricavi da vendite	4'111.50	5'500.00	5'756.95
4250	0.04	Vendite	4'111.50	5'500.00	5'756.95
426	1.23	Rimborsi	139'414.22	43'400.00	72'621.25
4260	1.23	Rimborsi e partecipazioni di terzi	139'414.22	43'400.00	72'621.25
427	0.00	Multe	0.00	200.00	400.00
4270	0.00	Multe	0.00	200.00	400.00
43	0.23	Ricavi diversi	25'790.25	300.00	188.55
430	0.23	Ricavi d'esercizio diversi	25'790.25	300.00	188.55
4309	0.23	Altri ricavi d'esercizio	25'790.25	300.00	188.55
44	2.17	Ricavi finanziari	246'212.70	226'200.00	285'305.35
440	0.59	Interessi attivi	67'441.60	20'500.00	36'982.55
4400	0.00	Interessi da mezzi liquidi	6.00	500.00	5'074.75
4401	0.59	Interessi di mora su crediti e interessi da conti correnti (p.e. da aziende comunali) e averi in deposito	67'435.60	20'000.00	31'907.80
441	0.00	Utili realizzati su BP	0.00	0.00	7'999.00
4411	0.00	Utili dalla vendita di investimenti materiali dei BP	0.00	0.00	7'999.00
443	0.03	Redditi immobiliari dei BP	3'858.90	33'000.00	60'754.70
4430	0.02	Affitti e pigioni da immobili dei BP	2'040.00	30'000.00	54'810.00
4439	0.02	Altri redditi immobiliari dei BP	1'818.90	3'000.00	5'944.70
447	1.54	Redditi immobiliari dei BA	174'912.20	172'700.00	179'569.10
4472	1.54	Ricavi dall'utilizzo di immobili dei BA	174'912.20	172'700.00	179'569.10
45	0.16	Prelievi da fondi e finanziamenti speciali	18'373.70	49'462.00	31'373.71
450	0.16	Prelievi da FS del capitale di terzi	18'373.70	43'500.00	28'677.75



**CONSUNTIVO SECONDO LA CLASSIFICAZIONE ISTITUZIONALE
PER L'ANNO 2025**

COMUNE COMANO	
Data	14-04-2026
Pagina	15

RICAPITOLAZIONE PER GENERE DI CONTO

CONTO	%	DESCRIZIONE DEL CONTO	CONSUNTIVO 2025	PREVENTIVO 2025	CONSUNTIVO 2024
4500	0.16	Prelievi da FS del CT	18'373.70	43'500.00	28'677.75
451	0.00	Prelievi da fondi del capitale proprio	0.00	5'962.00	2'695.96
4511	0.00	Prelievo da fondi del CP	0.00	5'962.00	2'695.96
46	5.31	Ricavi da trasferimento	602'417.63	603'950.00	622'858.11
460	0.06	Quote di ricavo	7'227.38	4'600.00	4'671.61
4601	0.06	Quote di ricavo dal Cantone	7'227.38	4'600.00	4'671.61
461	2.81	Rimborsi da enti pubblici	318'956.75	310'900.00	328'140.15
4611	0.05	Rimborsi dal Cantone	5'301.00	4'300.00	7'580.00
4612	2.77	Rimborsi da Comuni e altri enti locali	313'655.75	306'600.00	320'560.15
463	2.42	Contributi da enti pubblici e da terzi	274'333.50	286'450.00	288'143.45
4630	0.02	Contributi dalla Condederazione	2'798.40	12'350.00	3'009.60
4631	2.38	Contributi dal Cantone	269'435.10	274'100.00	285'133.85
4632	0.01	Contributi da Comuni, Consorzi e altri enti locali	1'000.00	0.00	0.00
4636	0.01	Contributi da organizzazioni private senza scopo di lucro	600.00	0.00	0.00
4637	0.00	Contributi da economie private	500.00	0.00	0.00
469	0.02	Altri ricavi da trasferimento	1'900.00	2'000.00	1'902.90
4699	0.02	Ridistribuzioni	1'900.00	2'000.00	1'902.90
49	3.87	Accrediti interni	439'389.43	393'012.00	262'152.10
491	1.68	Servizi	191'086.00	198'950.00	68'825.50
4910	1.68	Servizi	191'086.00	198'950.00	68'825.50
492	0.10	Affitti, pigioni, noleggi e costi di utilizzazione	11'300.00	11'300.00	11'245.60
4920	0.10	Affitti, pigioni, noleggi e costi di utilizzazione	11'300.00	11'300.00	11'245.60
493	0.72	Costi d'esercizio e amministrativi	81'800.00	81'800.00	81'800.00
4930	0.72	Costi d'esercizio e amministrativi	81'800.00	81'800.00	81'800.00



**CONSUNTIVO SECONDO LA CLASSIFICAZIONE ISTITUZIONALE
PER L'ANNO 2025**

COMUNE COMANO	
Data	14-04-2026
Pagina	16

RICAPITOLAZIONE PER GENERE DI CONTO

CONTO	%	DESCRIZIONE DEL CONTO	CONSUNTIVO 2025	PREVENTIVO 2025	CONSUNTIVO 2024
494	0.35	Interessi calcolatori e spese finanziarie	39'708.00	44'100.00	44'190.00
4940	0.35	Interessi calcolatori e spese finanziarie	39'708.00	44'100.00	44'190.00
495	0.50	Ammortamenti pianificati e non pianificati	57'234.00	56'862.00	56'091.00
4950	0.50	Ammortamenti pianificati e non pianificati	57'234.00	56'862.00	56'091.00
498	0.51	Riporti	58'261.43	0.00	0.00
4980	0.51	Riporti interni	58'261.43	0.00	0.00



CONSUNTIVO SECONDO LA CLASSIFICAZIONE ISTITUZIONALE
PER L'ANNO 2025

COMUNE COMANO	
Data	14-04-2026
Pagina	17

0	AMMINISTRAZIONE GENERALE	CONSUNTIVO 2025		PREVENTIVO 2025	CONSUNTIVO 2024
		SPESE	RICAVI		
011	Legislativo				
3	SPESE				
3000.002	Indennità sedute consiglio comunale e commissioni	15'259.35		20'000.00	19'427.80
3000.003	Indennità seggio elettorale	2'911.10		6'000.00	4'967.95
3050.000	Contributi AVS/AI/IPG/AD e spese amministrative	745.60		1'800.00	989.75
3053.000	Assicurazione infortuni	0.00		100.00	0.10
3054.000	Contributi alla cassa per assegni figli	226.80		600.00	316.15
3090.001	Formazione consiglieri comunali	0.00		0.00	1'260.00
3102.000	Stampati, pubblicazioni, inserzioni	0.00		0.00	5'700.95
3102.002	Materiale per votazioni e elezioni	2'159.40		3'000.00	0.00
3130.000	Spese postali (spedizione, affrancazione)	4'051.63		4'000.00	4'578.21
3636.002	Contributi ai partiti politici	11'250.00		11'250.00	11'250.00
	Totale RICAVI		0.00	0.00	0.00
	Totale SPESE	36'603.88		46'750.00	48'490.91
	SALDO		36'603.88	46'750.00	48'490.91



CONSUNTIVO SECONDO LA CLASSIFICAZIONE ISTITUZIONALE
PER L'ANNO 2025

COMUNE COMANO	
Data	14-04-2026
Pagina	18

0	AMMINISTRAZIONE GENERALE	CONSUNTIVO 2025		PREVENTIVO 2025	CONSUNTIVO 2024
		SPESE	RICAVI		
012	Esecutivo				
3	SPESE				
3000.000	Onorario al municipio	63'857.00		64'000.00	63'502.00
3000.001	Indennità sedute municipali	27'446.55		27'000.00	28'194.40
3050.000	Contributi AVS/AI/IPG/AD e spese amministrative	6'365.95		6'000.00	6'537.50
3053.000	Assicurazione infortuni	100.65		100.00	119.60
3054.000	Contributi alla cassa per assegni figli	1'936.30		1'900.00	2'088.10
3130.031	Spese rappresentanza fatturate	22'012.05		25'000.00	63'099.65
3170.000	Spese rappresentanza, trasferte e pubbliche relazioni (rimborsi spese)	3'709.25		7'000.00	5'761.00
	Totale RICAVI		0.00	0.00	0.00
	Totale SPESE	125'427.75		131'000.00	169'302.25
	SALDO		125'427.75	131'000.00	169'302.25



CONSUNTIVO SECONDO LA CLASSIFICAZIONE ISTITUZIONALE
PER L'ANNO 2025

COMUNE COMANO	
Data	14-04-2026
Pagina	19

0	AMMINISTRAZIONE GENERALE	CONSUNTIVO 2025		PREVENTIVO 2025	CONSUNTIVO 2024
		SPESE	RICAVI		
021	Amministrazione delle finanze e delle contribuzioni				
3	SPESE				
3010.000	Stipendi personale nominato o incaricato	82'194.45		83'000.00	77'758.15
3050.000	Contributi AVS/AI/IPG/AD e spese amministrative	5'391.15		5'500.00	5'100.15
3052.000	Contributi cassa pensione	11'481.60		11'000.00	9'631.60
3053.000	Assicurazione infortuni	849.65		900.00	816.45
3053.002	Assicurazione complementare infortuni personale	368.25		400.00	348.35
3054.000	Contributi alla cassa per assegni figli	1'639.80		1'800.00	1'629.05
3055.000	Contributi assicurazione IPG malattia	1'922.55		2'000.00	1'818.75
3100.000	Materiale d'ufficio	0.00		1'700.00	0.00
3130.003	Spese esecutive e d'incasso	11'723.80		4'500.00	5'178.29
3130.004	Tasse giustizia, indennizzi e ripetibili	0.00		0.00	1'815.00
3130.017	Servizio gestione imposte CSI	43'050.50		38'000.00	41'605.40
3130.024	Spese d'incasso carte di credito	0.00		0.00	132.20
3132.000	Revisione annuale contabilità e piano finanziario	6'587.60		6'000.00	12'485.55
3132.001	Consulenze amministrative	35'659.95		24'000.00	36'161.05
4	RICAVI				
4210.008	Tasse diffida		6'510.00	1'500.00	2'690.00
4260.010	Rimborso spese esecutive e ACB		7'223.81	3'000.00	7'827.70
	Totale RICAVI		13'733.81	4'500.00	10'517.70
	Totale SPESE	200'869.30		178'800.00	194'479.99
	SALDO		187'135.49	174'300.00	183'962.29



**CONSUNTIVO SECONDO LA CLASSIFICAZIONE ISTITUZIONALE
PER L'ANNO 2025**

COMUNE COMANO	
Data	14-04-2026
Pagina	20

0	AMMINISTRAZIONE GENERALE	CONSUNTIVO 2025		PREVENTIVO 2025	CONSUNTIVO 2024
		SPESE	RICAVI		
022	Servizi generali, altro				
3	SPESE				
3010.000	Stipendi personale nominato o incaricato	445'548.70		382'000.00	407'770.75
3050.000	Contributi AVS/AI/IPG/AD e spese amministrative	29'217.25		25'100.00	26'649.15
3052.000	Contributi cassa pensione	60'918.85		53'500.00	58'972.80
3053.000	Assicurazione infortuni	6'606.75		5'800.00	6'315.10
3053.002	Assicurazione complementare infortuni personale	1'996.05		2'300.00	1'781.75
3054.000	Contributi alla cassa per assegni figli	8'888.70		8'100.00	8'542.80
3055.000	Contributi assicurazione IPG malattia	8'429.70		7'000.00	7'371.35
3090.000	Spese perfezionamento e formazione personale	5'158.00		2'000.00	2'996.40
3091.000	Spese reclutamento personale	0.00		1'000.00	0.00
3100.000	Materiale d'ufficio	16'241.95		20'000.00	15'334.82
3102.000	Stampati, pubblicazioni, inserzioni	8'177.65		6'000.00	3'191.10
3103.000	Letteratura specializzata riviste, libri, RL,FU	872.00		2'200.00	1'925.28
3106.000	Medicamenti e materiale pronto soccorso	11.00		100.00	0.00
3113.000	Apparecchiature informatiche HW (non di consumo)	2'012.95		1'000.00	3'671.90
3118.000	Acquisto programmi informatici e licenze	114.00		0.00	114.00
3130.000	Spese postali (spedizione, affrancazione)	24'274.18		22'000.00	22'633.64
3130.001	Spese telefoniche e collegamenti dati e tasse via cavo	7'417.95		6'500.00	7'257.60
3130.027	Altre spese per beni e servizi	8.85		1'000.00	2'262.69
3130.028	Tasse sociali a enti e associazioni	2'399.03		3'000.00	2'352.55
3130.039	Spese verbalizzazione sedute	973.90		1'500.00	1'770.30
3132.003	Controllo tecnico costruzioni e consulenze UT	30'428.90		4'000.00	18'498.94
3132.008	Consulenze gestionale (web office)	0.00		0.00	20'322.80
3134.003	Assicurazioni varie	493.50		500.00	493.50
3150.000	Manutenzione macchine ufficio	682.25		500.00	993.05
3153.000	Manutenzione apparecchi informatici HW	2'370.05		1'000.00	733.40
3158.000	Abbonamenti e aggiornamenti software	66'886.10		65'000.00	52'003.04
3161.000	Noleggio fibra ottica	1'729.60		2'600.00	2'594.40



**CONSUNTIVO SECONDO LA CLASSIFICAZIONE ISTITUZIONALE
PER L'ANNO 2025**

COMUNE COMANO	
Data	14-04-2026
Pagina	21

0	AMMINISTRAZIONE GENERALE	CONSUNTIVO 2025		PREVENTIVO 2025	CONSUNTIVO 2024
		SPESE	RICAVI		
022	Servizi generali, altro				
3	SPESE				
3161.003	Noleggio fotocopiatrici (Copie e abbonamento)	7'355.80		8'000.00	9'611.15
3161.004	Noleggio distributore acqua	908.04		1'000.00	908.04
3170.000	Spese rappresentanza, trasferte e pubbliche relazioni (rimborsi spese)	65.00		500.00	758.30
3190.000	Franchigie assicurative	0.00		500.00	0.00
3601.000	Quota di ricavo da riversare su domande costruzione procedure ordinarie e notifiche	21'853.35		17'000.00	26'770.20
3601.001	Quota di ricavo da riversare su notifiche sezioni diverse	150.00		2'000.00	50.00
3631.007	Partecipazione dei comuni alle spese del progetto Ticino 2020	0.00		1'500.00	477.00
4	RICAVI				
4210.000	Tasse cancelleria		11'063.40	10'000.00	11'288.64
4210.001	Tasse approvazione progetti e notifiche comunali		2'257.20	2'000.00	2'407.90
4210.002	Tasse per notifiche		0.00	100.00	0.00
4210.004	Tasse abitabilità		500.00	1'000.00	1'100.00
4210.006	Tasse di soggiorno		800.00	500.00	1'500.00
4210.009	Tasse progetti edilizia procedure ordinarie e notifiche cantonali		38'936.70	34'000.00	32'336.40
4210.010	Tasse notifica edilizia sezioni diverse cantonali		1'750.00	2'000.00	1'450.00
4210.013	Tasse in materia edilizia per prestazioni fornite dall'ufficio tecnico		940.00	1'200.00	1'520.00
4260.001	Rimborso assicurazione infortuni e malattia		44'549.40	100.00	2'315.25
4260.003	Fatture per prestazioni a terzi		1'161.65	500.00	1'430.15
4260.012	Rimborso per prestazioni amministrazione a favore centro sportivo Tavesio		5'000.00	5'000.00	5'000.00
4270.000	Multe amministrative		0.00	100.00	400.00
4270.001	Multe edilizie		0.00	100.00	0.00
4309.000	Altri ricavi		24'090.25	100.00	60.10
4910.000	Rimborso per prestazioni servizi amministrazione		23'000.00	23'000.00	20'000.00



CONSUNTIVO SECONDO LA CLASSIFICAZIONE ISTITUZIONALE
PER L'ANNO 2025

COMUNE COMANO	
Data	14-04-2026
Pagina	22

0	AMMINISTRAZIONE GENERALE	CONSUNTIVO 2025		PREVENTIVO 2025	CONSUNTIVO 2024
		SPESE	RICAVI		
022	Servizi generali, altro				
	<i>Totale RICAVI</i>		154'048.60	79'700.00	80'808.44
	<i>Totale SPESE</i>	762'190.05		654'200.00	715'127.80
	<i>SALDO</i>		608'141.45	574'500.00	634'319.36



**CONSUNTIVO SECONDO LA CLASSIFICAZIONE ISTITUZIONALE
PER L'ANNO 2025**

COMUNE COMANO	
Data	14-04-2026
Pagina	23

0	AMMINISTRAZIONE GENERALE	CONSUNTIVO 2025		PREVENTIVO 2025	CONSUNTIVO 2024
		SPESE	RICAVI		
029	Immobili amministrativi, non menzionati altrove (n. m. a.)				
3	SPESE				
3010.002	Stipendio personale di pulizia	18'656.15		21'000.00	20'492.70
3010.009	Indennità per lavaggio e rammendo	1'923.10		0.00	2'136.80
3050.000	Contributi AVS/AI/IPG/AD e spese amministrative	1'373.60		1'400.00	1'398.50
3052.000	Contributi cassa pensione	2'022.55		1'900.00	1'699.93
3053.000	Assicurazione infortuni	382.05		400.00	412.80
3053.002	Assicurazione complementare infortuni personale	93.80		100.00	95.50
3054.000	Contributi alla cassa per assegni figli	417.80		500.00	446.70
3055.000	Contributi assicurazione IPG malattia	454.45		500.00	469.20
3101.000	Acquisto materiale di pulizia e disinfezione	26'017.94		25'000.00	25'271.40
3101.005	Materiale di consumo per manutenzione stabili	194.90		500.00	499.40
3109.000	Altre spese per materiale e merci	0.00		500.00	0.00
3110.000	Acquisto mobili e apparecchi ufficio	204.40		500.00	386.05
3111.000	Acquisto macchine, apparecchiature, attrezzature	3'429.35		100.00	312.50
3120.000	Consumo energia elettrica	3'419.65		4'000.00	3'323.30
3120.001	Consumo gas	5'691.65		5'000.00	4'900.30
3120.005	Consumo energia elettrica ex scuola infanzia	6'132.85		5'000.00	5'551.25
3120.006	Consumo energia elettrica scuole vecchie	2'999.70		4'000.00	3'198.25
3120.007	Consumo gas scuole vecchie	3'771.90		3'000.00	2'032.00
3130.018	Decorazioni natalizie	3'646.10		3'500.00	2'857.90
3130.023	Supplenze e servizi extra pulizia stabili	0.00		0.00	143.50
3130.027	Altre spese per beni e servizi	582.70		100.00	352.45
3134.000	Assicurazione stabili amministrativi	2'562.34		2'500.00	2'468.69
3134.002	Assicurazione responsabilità civile generale	5'151.30		5'500.00	4'503.20
3134.004	Assicurazione stabile ex scuola infanzia	2'689.96		2'600.00	2'591.63
3134.005	Assicurazione stabile scuole vecchie	1'965.07		1'900.00	1'893.32
3137.000	Tasse e imposte circolazione veicoli comunali	0.00		500.00	375.00
3144.000	Manutenzione edifici	18'563.20		5'000.00	35'777.74



CONSUNTIVO SECONDO LA CLASSIFICAZIONE ISTITUZIONALE
PER L'ANNO 2025

COMUNE COMANO	
Data	14-04-2026
Pagina	24

0	AMMINISTRAZIONE GENERALE	CONSUNTIVO 2025		PREVENTIVO 2025	CONSUNTIVO 2024
		SPESE	RICAVI		
029	Immobili amministrativi, non menzionati altrove (n. m. a.)				
3	SPESE				
3144.004	Manutenzione stabili ex scuola infanzia	7'635.82		1'000.00	10'992.15
3144.005	Manutenzione stabili scuole vecchie	3'394.87		1'000.00	20'684.60
3190.000	Franchigie assicurative	0.00		1'000.00	865.00
3920.000	Addebiti interni - pigione locali uso archivio stabile ex Raiffeisen	9'000.00		9'000.00	9'000.00
3920.001	Addebiti interni - recupero spese accessorie stabile ex Raiffeisen - locali uso archivio	2'000.00		2'000.00	2'245.60
3930.000	Contributo consumo acqua potabile per scopi comunali	10'000.00		10'000.00	10'000.00
3930.003	Addebito interno quota comunale smaltimento acque	10'000.00		10'000.00	10'000.00
4	RICAVI				
4260.007	Rimborso sinistri assicurazione cose		1'457.55	100.00	4'072.95
4309.000	Altri ricavi		0.00	100.00	28.45
4472.001	Affitto sala multiuso scuole vecchie		150.00	200.00	50.00
4472.010	Affitto stabile ex scuola materna		24'498.00	25'000.00	24'000.00
4472.012	Affitto posa antenna su tetto scuole vecchie		4'000.00	4'000.00	4'000.00
	Totale RICAVI		30'105.55	29'400.00	32'151.40
	Totale SPESE	154'377.20		129'000.00	187'377.36
	SALDO		124'271.65	99'600.00	155'225.96



CONSUNTIVO SECONDO LA CLASSIFICAZIONE ISTITUZIONALE
PER L'ANNO 2025

COMUNE COMANO	
Data	14-04-2026
Pagina	25

1	ORDINE PUBBLICO E SICUREZZA, DIFESA	CONSUNTIVO 2025		PREVENTIVO 2025	CONSUNTIVO 2024
		SPESE	RICAVI		
111	Polizia				
3	SPESE				
3010.001	Stipendi personale ausiliario nominato e/o a termine	7'500.00		5'400.00	8'884.00
3050.000	Contributi AVS/AI/IPG/AD e spese amministrative	491.95		400.00	582.70
3053.000	Assicurazione infortuni	38.90		100.00	50.85
3053.002	Assicurazione complementare infortuni personale	33.60		100.00	39.80
3054.000	Contributi alla cassa per assegni figli	149.65		150.00	186.10
3055.000	Contributi assicurazione IPG malattia	167.45		150.00	202.65
3130.005	Prestazioni società sorveglianza	3'598.20		3'000.00	2'860.75
3151.008	Impianti di videosorveglianza	80.55		0.00	0.00
3612.115	Rimborso spese polizia intercomunale	251'843.30		255'000.00	264'463.25
4	RICAVI				
4210.005	Tasse prestazioni polizia Torre di Redde		2'430.00	1'500.00	2'600.05
	Totale RICAVI		2'430.00	1'500.00	2'600.05
	Totale SPESE	263'903.60		264'300.00	277'270.10
	SALDO		261'473.60	262'800.00	274'670.05



**CONSUNTIVO SECONDO LA CLASSIFICAZIONE ISTITUZIONALE
PER L'ANNO 2025**

COMUNE COMANO	
Data	14-04-2026
Pagina	26

1	ORDINE PUBBLICO E SICUREZZA, DIFESA	CONSUNTIVO 2025		PREVENTIVO 2025	CONSUNTIVO 2024
		SPESE	RICAVI		
140	Diritto generale				
3	SPESE				
3010.000	Stipendi personale nominato o incaricato	65'861.40		66'000.00	65'316.25
3010.003	Mercede tutori	14'209.15		10'000.00	22'070.15
3050.000	Contributi AVS/AI/IPG/AD e spese amministrative	5'048.65		5'000.00	4'286.70
3052.000	Contributi cassa pensione	9'443.70		9'100.00	7'968.23
3053.000	Assicurazione infortuni	682.70		800.00	690.95
3053.002	Assicurazione complementare infortuni personale	295.05		300.00	292.60
3054.000	Contributi alla cassa per assegni figli	1'535.60		1'600.00	1'544.15
3055.000	Contributi assicurazione IPG malattia	1'540.50		1'800.00	1'527.75
3130.004	Tasse giustizia, indennizzi e ripetibili	8'230.00		1'000.00	0.00
3132.002	Consulenze tecniche e giuridiche	14'289.50		20'000.00	39'747.36
3132.004	Spese geometra aggiornamento catasto - TAG	5'654.75		30'000.00	34'974.85
3132.005	Prestazioni catastali	0.00		3'200.00	0.00
3170.001	Rimborsi trasferte tutori - curatori e spese vive	898.05		500.00	527.85
3199.000	indennizzi, ripetibili e tasse di giustizia	0.00		0.00	130.00
3601.002	Quota parte da riversare al cantone tassa sui cani	0.00		0.00	5'175.00
3612.112	Quota commissione tutoria regionale	60'057.60		35'000.00	37'094.40
4	RICAVI				
4033.000	Imposta sui cani		0.00	0.00	15'300.00
4120.001	Altre concessioni d'uso suolo comunale		1'770.00	2'000.00	500.00
4210.003	Tasse naturalizzazione		1'800.00	3'000.00	3'000.00
4210.007	Tasse a carico dei privati misurazioni catastali - TAG		3'061.65	20'000.00	24'421.05
4260.009	Rimborso da pupilli per prestazioni curatori /tutori		9'051.45	8'000.00	8'892.10
4611.003	Rimborso dal cantone per naturalizzazioni agevolate		600.00	0.00	400.00
4631.000	Sussidio cantonale per misurazione catastale - TAG		426.10	3'000.00	3'577.85



CONSUNTIVO SECONDO LA CLASSIFICAZIONE ISTITUZIONALE
PER L'ANNO 2025

COMUNE COMANO	
Data	14-04-2026
Pagina	27

1	ORDINE PUBBLICO E SICUREZZA, DIFESA	CONSUNTIVO 2025		PREVENTIVO 2025	CONSUNTIVO 2024
		SPESE	RICAVI		
140	Diritto generale				
	<i>Totale RICAVI</i>		16'709.20	36'000.00	56'091.00
	<i>Totale SPESE</i>	187'746.65		184'300.00	221'346.24
	<i>SALDO</i>		171'037.45	148'300.00	165'255.24



CONSUNTIVO SECONDO LA CLASSIFICAZIONE ISTITUZIONALE
PER L'ANNO 2025

COMUNE COMANO	
Data	14-04-2026
Pagina	28

1	ORDINE PUBBLICO E SICUREZZA, DIFESA	CONSUNTIVO 2025		PREVENTIVO 2025	CONSUNTIVO 2024
		SPESE	RICAVI		
141	Diritto generale - imposta sui cani				
3	SPESE				
3100.000	Materiale d'ufficio	0.00		100.00	0.00
3101.004	Sacchetti rifiuti per cani	1'816.10		2'000.00	0.00
3130.000	Spese postali (spedizione, affrancazione)	0.00		200.00	0.00
3130.001	Spese telefoniche e collegamenti dati e tasse via cavo	0.00		100.00	0.00
3181.003	Attestati carenza beni per tasse	264.30		300.00	0.00
3601.002	Quota parte da riversare al cantone tassa sui cani	4'850.00		5'000.00	0.00
3910.001	Addebito interno: prestazioni servizi amministrazione	3'000.00		3'000.00	0.00
3910.003	Prestazioni operai comunali	4'000.00		4'000.00	0.00
3920.002	Addebito interno: utilizzo attrezzature varie	300.00		300.00	0.00
4	RICAVI				
4033.000	Imposta sui cani		14'850.00	15'000.00	0.00
	Totale RICAVI		14'850.00	15'000.00	0.00
	Totale SPESE	14'230.40		15'000.00	0.00
	SALDO	619.60		0.00	0.00



CONSUNTIVO SECONDO LA CLASSIFICAZIONE ISTITUZIONALE
PER L'ANNO 2025

COMUNE COMANO	
Data	14-04-2026
Pagina	29

1	ORDINE PUBBLICO E SICUREZZA, DIFESA	CONSUNTIVO 2025		PREVENTIVO 2025	CONSUNTIVO 2024
		SPESE	RICAVI		
150	Vigili del fuoco				
3	SPESE				
3612.103	Rimborso corpo pompieri Lugano	55'536.40		60'000.00	52'437.30
	Totale RICAVI		0.00	0.00	0.00
	Totale SPESE	55'536.40		60'000.00	52'437.30
	SALDO		55'536.40	60'000.00	52'437.30



CONSUNTIVO SECONDO LA CLASSIFICAZIONE ISTITUZIONALE
PER L'ANNO 2025

COMUNE COMANO	
Data	14-04-2026
Pagina	30

1	ORDINE PUBBLICO E SICUREZZA, DIFESA	CONSUNTIVO 2025		PREVENTIVO 2025	CONSUNTIVO 2024
		SPESE	RICAVI		
161	Difesa militare				
3	SPESE				
3632.115	Compenso al campanaro	200.00		200.00	200.00
3636.003	Contributo a società per tiro obbligatorio	5'850.70		5'600.00	4'839.90
	Totale RICAVI		0.00	0.00	0.00
	Totale SPESE	6'050.70		5'800.00	5'039.90
	SALDO		6'050.70	5'800.00	5'039.90



CONSUNTIVO SECONDO LA CLASSIFICAZIONE ISTITUZIONALE
PER L'ANNO 2025

COMUNE COMANO	
Data	14-04-2026
Pagina	31

1	ORDINE PUBBLICO E SICUREZZA, DIFESA	CONSUNTIVO 2025		PREVENTIVO 2025	CONSUNTIVO 2024
		SPESE	RICAVI		
162	Protezione civile				
3	SPESE				
3144.000	Manutenzione edifici	991.60		0.00	0.00
3612.104	Rimborso consorzio protezione civile Lugano	69'786.80		75'000.00	69'489.55
	Totale RICAVI		0.00	0.00	0.00
	Totale SPESE	70'778.40		75'000.00	69'489.55
	SALDO		70'778.40	75'000.00	69'489.55



CONSUNTIVO SECONDO LA CLASSIFICAZIONE ISTITUZIONALE
PER L'ANNO 2025

COMUNE COMANO	
Data	14-04-2026
Pagina	32

2	FORMAZIONE	CONSUNTIVO 2025		PREVENTIVO 2025	CONSUNTIVO 2024
		SPESE	RICAVI		
211	Scuola dell'infanzia				
3	SPESE				
3020.000	Stipendio docenti - supplenze	291'978.50		308'000.00	284'040.70
3050.000	Contributi AVS/AI/IPG/AD e spese amministrative	19'281.35		20'300.00	18'826.75
3052.000	Contributi cassa pensione	41'041.20		40'800.00	35'764.45
3053.000	Assicurazione infortuni	0.80		0.00	0.95
3053.001	Assicurazione infortuni docenti	428.40		700.00	594.35
3054.000	Contributi alla cassa per assegni figli	5'864.65		6'500.00	6'013.40
3055.000	Contributi assicurazione IPG malattia	6'801.55		7'200.00	6'683.40
3090.000	Spese perfezionamento e formazione personale	0.00		1'800.00	630.00
3104.000	Materiale scolastico	6'838.90		10'700.00	8'629.69
3106.000	Medicamenti e materiale pronto soccorso	0.00		100.00	0.00
3111.006	Acquisto mobilio, giochi e attrezzature	0.00		0.00	194.60
3130.006	Uscite di studio	2'208.60		5'000.00	1'690.40
3130.009	Attività e manifestazioni didattiche	0.00		1'200.00	0.00
3161.003	Noleggio fotocopiatrici (Copie e abbonamento)	2'826.30		2'300.00	2'284.05
3612.119	Rimborso a Comuni per tasse scolastiche	0.00		1'000.00	900.00
4	RICAVI				
4230.000	Tasse frequenza scolastica		1'200.00	3'600.00	2'700.00
4631.001	Sussidio cantonale stipendio docenti		52'731.00	50'000.00	52'592.00
	Totale RICAVI		53'931.00	53'600.00	55'292.00
	Totale SPESE	377'270.25		405'600.00	366'252.74
	SALDO		323'339.25	352'000.00	310'960.74



**CONSUNTIVO SECONDO LA CLASSIFICAZIONE ISTITUZIONALE
PER L'ANNO 2025**

COMUNE COMANO	
Data	14-04-2026
Pagina	33

2	FORMAZIONE	CONSUNTIVO 2025		PREVENTIVO 2025	CONSUNTIVO 2024
		SPESE	RICAVI		
212	Scuola elementare				
3	SPESE				
3010.008	Indennità monitori scuola verde e scuola bianca	1'845.10		4'000.00	1'775.00
3020.000	Stipendio docenti - supplenze	611'826.00		595'000.00	673'864.65
3020.004	Stipendio docente arti plastiche	73'889.40		74'000.00	78'520.80
3050.000	Contributi AVS/AI/IPG/AD e spese amministrative	43'595.25		44'200.00	49'185.35
3052.000	Contributi cassa pensione	93'539.20		93'000.00	94'048.75
3053.000	Assicurazione infortuni	24.95		100.00	20.25
3053.001	Assicurazione infortuni docenti	996.10		1'400.00	1'153.35
3053.002	Assicurazione complementare infortuni personale	0.00		100.00	0.00
3054.000	Contributi alla cassa per assegni figli	13'260.05		14'100.00	15'710.20
3055.000	Contributi assicurazione IPG malattia	13'409.80		14'300.00	15'378.05
3090.000	Spese perfezionamento e formazione personale	80.00		6'500.00	6'745.50
3104.000	Materiale scolastico	16'425.46		30'000.00	16'663.68
3106.000	Medicamenti e materiale pronto soccorso	409.15		200.00	167.25
3113.000	Apparecchiature informatiche HW (non di consumo)	0.00		0.00	1'434.75
3130.006	Uscite di studio	4'213.80		6'500.00	3'032.00
3130.008	Scuola verde	16'184.15		35'000.00	30'199.25
3130.009	Attività e manifestazioni didattiche	1'329.50		4'500.00	0.00
3130.032	Scuola bianca	17'335.37		30'000.00	19'916.15
3158.000	Abbonamenti e aggiornamenti software	0.00		0.00	500.00
3161.003	Noleggio fotocopiatrici (Copie e abbonamento)	4'489.55		6'500.00	5'646.00
3612.106	Rimborso partecipazione docente educazione fisica	73'768.40		92'500.00	84'618.70
3612.107	Rimborso partecipazione docente educazione musicale	26'302.90		32'500.00	27'329.90
3612.108	Contributo insegnamento religione scuola elementare	16'389.00		18'000.00	17'797.50
3612.119	Rimborso a Comuni per tasse scolastiche	600.00		1'500.00	2'418.00
4	RICAVI				
4230.000	Tasse frequenza scolastica		2'179.00	3'000.00	3'240.00
4260.000	Tasse per partecipazione scuola verde e scuola bianca		4'100.00	5'500.00	5'350.00



CONSUNTIVO SECONDO LA CLASSIFICAZIONE ISTITUZIONALE
PER L'ANNO 2025

COMUNE COMANO	
Data	14-04-2026
Pagina	34

2	FORMAZIONE	CONSUNTIVO 2025		PREVENTIVO 2025	CONSUNTIVO 2024
		SPESE	RICAVI		
212	Scuola elementare				
4	RICAVI				
4260.001	Rimborso assicurazione infortuni e malattia		36'623.25	0.00	1'289.55
4612.103	Recupero quota parte stipendio docente s. elementare		0.00	100.00	0.00
4612.105	Recupero quota stipendio docente arti plastiche		36'333.30	42'100.00	49'770.95
4631.001	Sussidio cantonale stipendio docenti		108'256.00	115'000.00	127'032.00
4636.000	Contributi da fondazioni e associazioni		600.00	0.00	0.00
	Totale RICAVI		188'091.55	165'700.00	186'682.50
	Totale SPESE	1'029'913.13		1'103'900.00	1'146'125.08
	SALDO		841'821.58	938'200.00	959'442.58



CONSUNTIVO SECONDO LA CLASSIFICAZIONE ISTITUZIONALE
PER L'ANNO 2025

COMUNE COMANO	
Data	14-04-2026
Pagina	35

2	FORMAZIONE	CONSUNTIVO 2025		PREVENTIVO 2025	CONSUNTIVO 2024
		SPESE	RICAVI		
213	Scuola media				
3	SPESE				
3631.008	Contributo alla scuola media	9'855.00		11'500.00	11'730.00
	Totale RICAVI		0.00	0.00	0.00
	Totale SPESE	9'855.00		11'500.00	11'730.00
	SALDO		9'855.00	11'500.00	11'730.00



**CONSUNTIVO SECONDO LA CLASSIFICAZIONE ISTITUZIONALE
PER L'ANNO 2025**

COMUNE COMANO	
Data	14-04-2026
Pagina	36

2	FORMAZIONE	CONSUNTIVO 2025		PREVENTIVO 2025	CONSUNTIVO 2024
		SPESE	RICAVI		
217	Edifici scolastici				
3	SPESE				
3010.000	Stipendi personale nominato o incaricato	80'854.80		81'000.00	79'597.10
3010.002	Stipendio personale di pulizia	101'217.20		103'000.00	75'252.90
3050.000	Contributi AVS/AI/IPG/AD e spese amministrative	12'011.10		12'100.00	10'090.70
3052.000	Contributi cassa pensione	21'199.95		20'700.00	15'671.65
3053.000	Assicurazione infortuni	3'477.35		3'500.00	3'176.50
3053.002	Assicurazione complementare infortuni personale	820.40		900.00	689.20
3054.000	Contributi alla cassa per assegni figli	3'653.30		3'900.00	3'223.05
3055.000	Contributi assicurazione IPG malattia	3'393.90		3'400.00	2'691.55
3101.005	Materiale di consumo per manutenzione stabili	462.15		200.00	1'461.90
3111.006	Acquisto mobilio, giochi e attrezzature	2'392.95		9'000.00	4'029.85
3113.000	Apparecchiature informatiche HW (non di consumo)	3'381.67		3'200.00	0.00
3120.000	Consumo energia elettrica	38'870.56		30'000.00	21'604.20
3120.004	Consumo olio per riscaldamento Tavesio	9'891.05		22'500.00	41'760.00
3120.008	Consumo energia elettrica Tavesio	14'670.50		7'500.00	11'724.40
3120.009	Consumo acqua potabile Tavesio	1'008.55		1'000.00	722.30
3130.001	Spese telefoniche e collegamenti dati e tasse via cavo	4'477.85		5'200.00	4'535.70
3130.022	Servizio pulizia SE Tavesio	0.00		0.00	29'782.70
3130.023	Supplenze e servizi extra pulizia stabili	0.00		1'000.00	0.00
3134.000	Assicurazione stabili amministrativi	34'748.15		20'000.00	20'064.22
3143.006	Manutenzione giardini e accessi Tavesio	6'197.55		6'200.00	5'007.00
3143.009	Manutenzione giardini e accessi scuola infanzia	16'872.80		16'500.00	15'588.00
3144.000	Manutenzione edifici	21'123.10		10'000.00	22'564.46
3144.002	Manutenzione stabile Tavesio	31'855.60		8'000.00	5'591.15
3144.006	Contratti di manutenzione immobili	28'137.24		30'000.00	28'172.15
3150.001	Manutenzione mobili	0.00		1'000.00	0.00
3151.006	Manutenzione impianto di riscaldamento Tavesio	2'278.00		2'500.00	2'002.65
3158.000	Abbonamenti e aggiornamenti software	720.00		500.00	0.00



CONSUNTIVO SECONDO LA CLASSIFICAZIONE ISTITUZIONALE
PER L'ANNO 2025

COMUNE COMANO	
Data	14-04-2026
Pagina	37

2	FORMAZIONE	CONSUNTIVO 2025		PREVENTIVO 2025	CONSUNTIVO 2024
		SPESE	RICAVI		
217	Edifici scolastici				
3	SPESE				
3161.000	Noleggio fibra ottica	864.80		0.00	864.80
3190.000	Franchigie assicurative	0.00		0.00	1'000.00
3199.100	Altre spese d'esercizio - beni e servizi trasloco SE	28'080.10		0.00	0.00
3612.116	Tassa uso canalizzazione Tavesio	570.75		900.00	619.40
3930.001	Addebito interno quota comunale costo rifiuti	20'000.00		20'000.00	20'000.00
4	RICAVI				
4260.003	Fatture per prestazioni a terzi		4'608.00	2'200.00	1'240.00
4260.007	Rimborso sinistri assicurazione cose		0.00	100.00	5'907.75
4260.011	Recupero stipendi e materiale centro sportivo Tavesio		13'834.01	5'000.00	12'003.00
4472.006	Tasse uso palestra Tavesio		4'960.00	5'000.00	4'989.80
4472.009	Affitto cucina, dispensa e spogliatoio scuola infanzia Tèra da Mèzz		12'000.00	12'000.00	12'000.00
	Totale RICAVI		35'402.01	24'300.00	36'140.55
	Totale SPESE	493'231.37		423'700.00	427'487.53
	SALDO		457'829.36	399'400.00	391'346.98



**CONSUNTIVO SECONDO LA CLASSIFICAZIONE ISTITUZIONALE
PER L'ANNO 2025**

COMUNE COMANO	
Data	14-04-2026
Pagina	38

2	FORMAZIONE	CONSUNTIVO 2025		PREVENTIVO 2025	CONSUNTIVO 2024
		SPESE	RICAVI		
219	Scuola dell'obbligo, n. m. a.				
3	SPESE				
3010.004	Stipendio direttore e segretaria istituti scolastici	205'816.70		206'000.00	203'408.15
3010.005	Stipendio personale refezione SI	48'137.45		43'000.00	43'176.70
3050.000	Contributi AVS/AI/IPG/AD e spese amministrative	16'839.75		16'400.00	16'669.00
3052.000	Contributi cassa pensione	35'665.75		34'400.00	30'104.41
3053.000	Assicurazione infortuni	2'983.55		3'000.00	3'031.30
3053.002	Assicurazione complementare infortuni personale	1'150.20		1'200.00	1'138.55
3054.000	Contributi alla cassa per assegni figli	5'122.00		5'300.00	5'324.20
3055.000	Contributi assicurazione IPG malattia	4'781.80		4'600.00	4'571.95
3100.001	Acquisto materiale per direttore istituti scolastici	2'039.00		2'000.00	2'557.50
3130.001	Spese telefoniche e collegamenti dati e tasse via cavo	251.55		200.00	257.50
3130.007	Spese trasporto allievi dentista	2'040.00		2'200.00	1'375.00
3130.009	Attività e manifestazioni didattiche	0.00		0.00	4'642.50
3130.014	Servizio pasti scuola infanzia	53'937.05		60'000.00	57'512.65
3130.027	Altre spese per beni e servizi	1'107.80		1'000.00	1'637.15
3170.000	Spese rappresentanza, trasferte e pubbliche relazioni (rimborsi spese)	1'361.15		1'500.00	1'311.35
4	RICAVI				
4240.001	Partecipazione spese refezione		26'783.35	35'000.00	29'071.15
4612.107	Recupero stipendio direttore istituti scolastici		126'508.65	114'900.00	123'987.75
4612.108	Recupero spese direzione istituti scolastici		1'621.70	2'300.00	1'971.05
4612.109	Recupero quote stipendio segretaria istituti scolastici		71'152.55	64'500.00	69'840.35
4612.111	Recupero quote stipendio responsabile risorse digitali		129.40	200.00	259.50
	Totale RICAVI		226'195.65	216'900.00	225'129.80
	Totale SPESE	381'233.75		380'800.00	376'717.91
	SALDO		155'038.10	163'900.00	151'588.11



CONSUNTIVO SECONDO LA CLASSIFICAZIONE ISTITUZIONALE
PER L'ANNO 2025

COMUNE COMANO	
Data	14-04-2026
Pagina	39

3	CULTURA, SPORT E TEMPO LIBERO, CHIESA	CONSUNTIVO 2025		PREVENTIVO 2025	CONSUNTIVO 2024
		SPESE	RICAVI		
312	Patrimonio storico e culturale				
3	SPESE				
3159.000	Manutenzione sculture e conservazione del patrimonio	6'727.40		0.00	0.00
3636.001	Contributi per associazioni senza scopo di lucro	0.00		300.00	200.00
3636.007	Contributi associazioni e società di Comano	0.00		100.00	0.00
4	RICAVI				
4632.100	Contributi da Comuni, Consorzi e altri enti locali		1'000.00	0.00	0.00
4637.000	Contributi da economie private		500.00	0.00	0.00
	Totale RICAVI		1'500.00	0.00	0.00
	Totale SPESE	6'727.40		400.00	200.00
	SALDO		5'227.40	400.00	200.00



CONSUNTIVO SECONDO LA CLASSIFICAZIONE ISTITUZIONALE
PER L'ANNO 2025

COMUNE COMANO	
Data	14-04-2026
Pagina	40

3	CULTURA, SPORT E TEMPO LIBERO, CHIESA	CONSUNTIVO 2025		PREVENTIVO 2025	CONSUNTIVO 2024
		SPESE	RICAVI		
321	Biblioteche				
3	SPESE				
3636.007	Contributi associazioni e società di Comano	1'000.00		1'000.00	1'000.00
	Totale RICAVI		0.00	0.00	0.00
	Totale SPESE	1'000.00		1'000.00	1'000.00
	SALDO		1'000.00	1'000.00	1'000.00



CONSUNTIVO SECONDO LA CLASSIFICAZIONE ISTITUZIONALE
PER L'ANNO 2025

COMUNE COMANO	
Data	14-04-2026
Pagina	41

3	CULTURA, SPORT E TEMPO LIBERO, CHIESA	CONSUNTIVO 2025		PREVENTIVO 2025	CONSUNTIVO 2024
		SPESE	RICAVI		
322	Concerti e teatri				
3	SPESE				
3636.001	Contributi per associazioni senza scopo di lucro	1'000.00		0.00	0.00
3636.007	Contributi associazioni e società di Comano	0.00		100.00	0.00
	Totale RICAVI		0.00	0.00	0.00
	Totale SPESE	1'000.00		100.00	0.00
	SALDO		1'000.00	100.00	0.00



CONSUNTIVO SECONDO LA CLASSIFICAZIONE ISTITUZIONALE
PER L'ANNO 2025

COMUNE COMANO	
Data	14-04-2026
Pagina	42

3	CULTURA, SPORT E TEMPO LIBERO, CHIESA	CONSUNTIVO 2025		PREVENTIVO 2025	CONSUNTIVO 2024
		SPESE	RICAVI		
329	Cultura, n. m. a.				
3	SPESE				
3130.000	Spese postali (spedizione, affrancazione)	968.45		1'800.00	2'388.15
3130.029	Manifestazioni culturali	15'609.79		27'000.00	15'680.26
3636.008	Contributo all'Orchestra della Svizzera Italiana	8'000.00		8'000.00	7'700.00
4	RICAVI				
4260.013	Partecipazione a manifestazioni e/o gite culturali		1'860.00	2'500.00	1'050.00
	Totale RICAVI		1'860.00	2'500.00	1'050.00
	Totale SPESE	24'578.24		36'800.00	25'768.41
	SALDO		22'718.24	34'300.00	24'718.41



**CONSUNTIVO SECONDO LA CLASSIFICAZIONE ISTITUZIONALE
PER L'ANNO 2025**

COMUNE COMANO	
Data	14-04-2026
Pagina	43

3	CULTURA, SPORT E TEMPO LIBERO, CHIESA	CONSUNTIVO 2025		PREVENTIVO 2025	CONSUNTIVO 2024
		SPESE	RICAVI		
341	Sport				
3	SPESE				
3010.007	Indennità monitori corsi nuoto, pattinaggio e corsa d'orientamento	988.80		3'500.00	1'558.00
3050.000	Contributi AVS/AI/IPG/AD e spese amministrative	64.85		300.00	69.90
3053.000	Assicurazione infortuni	1.05		100.00	1.85
3054.000	Contributi alla cassa per assegni figli	19.75		100.00	22.35
3130.034	Quota costi manutenzione centro sportivo Tavesio	71'775.81		32'000.00	73'950.05
3130.037	Corsi nuoto, pattinaggio e corsa d'orientamento	14'197.15		9'000.00	9'477.35
3601.006	Quota parte sussidio dicastero lingue e sport	0.00		10'150.00	0.00
3632.108	Contributo Arena Sportiva Capriasca - Val Colla	6'546.00		6'500.00	6'552.00
3632.109	Contributo centro sportivo Valgersa	4'372.00		4'500.00	4'366.00
3636.001	Contributi per associazioni senza scopo di lucro	350.00		500.00	1'250.00
3636.007	Contributi associazioni e società di Comano	14'000.00		15'000.00	11'500.00
4	RICAVI				
4260.003	Fatture per prestazioni a terzi		1'526.00	3'000.00	3'094.35
4472.007	Affitto spogliatoi centro sportivo Tavesio		18'000.00	18'000.00	18'000.00
4630.002	Quota parte sussidio federale dicastero lingue e sport		0.00	10'350.00	0.00
4630.003	Quota parte sussidio per corsi della settimana bianca		2'798.40	2'000.00	3'009.60
	Totale RICAVI		22'324.40	33'350.00	24'103.95
	Totale SPESE	112'315.41		81'650.00	108'747.50
	SALDO		89'991.01	48'300.00	84'643.55



**CONSUNTIVO SECONDO LA CLASSIFICAZIONE ISTITUZIONALE
PER L'ANNO 2025**

COMUNE COMANO	
Data	14-04-2026
Pagina	44

3	CULTURA, SPORT E TEMPO LIBERO, CHIESA	CONSUNTIVO 2025		PREVENTIVO 2025	CONSUNTIVO 2024
		SPESE	RICAVI		
342	Tempo libero				
3	SPESE				
3010.000	Stipendi personale nominato o incaricato	149'011.05		146'000.00	152'071.65
3010.002	Stipendio personale di pulizia	0.00		7'000.00	7'819.15
3030.000	Personale temporaneo	21'323.60		0.00	0.00
3049.000	Indennità di picchetto	7'725.00		6'000.00	5'280.00
3050.000	Contributi AVS/AI/IPG/AD e spese amministrative	10'985.50		10'500.00	10'810.00
3052.000	Contributi cassa pensione	20'583.90		18'200.00	16'937.15
3053.000	Assicurazione infortuni	3'180.45		3'100.00	3'335.30
3053.002	Assicurazione complementare infortuni personale	750.35		800.00	738.35
3054.000	Contributi alla cassa per assegni figli	3'341.40		3'400.00	3'452.80
3055.000	Contributi assicurazione IPG malattia	2'412.15		2'500.00	2'543.05
3101.002	Acquisto concimi, piante e sementi	0.00		500.00	0.00
3101.006	Acquisto materiale d'esercizio e di consumo per UTE	0.00		0.00	138.15
3111.000	Acquisto macchine, apparecchiature, attrezzature	6'900.00		8'000.00	11'165.70
3112.000	Acquisto abbigliamento personale UTE	225.00		0.00	0.00
3120.000	Consumo energia elettrica	1'067.90		500.00	1'056.70
3130.027	Altre spese per beni e servizi	357.60		500.00	0.00
3140.000	Manutenzione terreni	2'052.00		2'500.00	2'052.00
3143.001	Manutenzione parchi e giardini	46'074.20		30'000.00	46'773.05
3143.002	Manutenzione parco Prospò	97'967.00		100'000.00	107'842.77
3143.005	Manutenzione parco giochi Vescampo	30'838.15		20'000.00	23'501.80
3143.008	Manutenzione sentieri e percorsi pedonali	27'882.80		1'500.00	0.00
3631.011	Contributo al Cantone per dissodamento bosco Vescampo	48'120.00		0.00	0.00
3632.113	Manifestazione intercomunale "Scollinando"	5'826.05		7'000.00	6'417.10
3632.116	Contributo al Patriziato risanamento bosco S. Bernardo	1'000.00		1'000.00	1'000.00
3636.004	Contributo Midnight Sport - Fondazione Idée Sport	8'587.25		8'500.00	8'452.25
3636.007	Contributi associazioni e società di Comano	6'231.60		3'000.00	7'250.00



CONSUNTIVO SECONDO LA CLASSIFICAZIONE ISTITUZIONALE
PER L'ANNO 2025

COMUNE COMANO	
Data	14-04-2026
Pagina	45

3	CULTURA, SPORT E TEMPO LIBERO, CHIESA	CONSUNTIVO 2025		PREVENTIVO 2025	CONSUNTIVO 2024
		SPESE	RICAVI		
342	Tempo libero				
3	SPESE				
3637.000	Contributo alle famiglie per colonie estive	4'840.00		7'200.00	5'655.00
3930.001	Addebito interno quota comunale costo rifiuti	10'000.00		10'000.00	10'000.00
4	RICAVI				
4260.001	Rimborso assicurazione infortuni e malattia		1'579.50	100.00	358.80
	Totale RICAVI		1'579.50	100.00	358.80
	Totale SPESE	517'282.95		397'700.00	434'291.97
	SALDO		515'703.45	397'600.00	433'933.17



CONSUNTIVO SECONDO LA CLASSIFICAZIONE ISTITUZIONALE
PER L'ANNO 2025

COMUNE COMANO	
Data	14-04-2026
Pagina	46

3	CULTURA, SPORT E TEMPO LIBERO, CHIESA	CONSUNTIVO 2025		PREVENTIVO 2025	CONSUNTIVO 2024
		SPESE	RICAVI		
350	Chiese e affari religiosi				
3	SPESE				
3632.104	Contributo alla Parrocchia attività socio culturali a favore della popolazione	6'600.00		6'600.00	7'600.00
3632.105	Contributo Chiesa evangelica riformata	3'000.00		3'000.00	3'000.00
	Totale RICAVI		0.00	0.00	0.00
	Totale SPESE	9'600.00		9'600.00	10'600.00
	SALDO		9'600.00	9'600.00	10'600.00



CONSUNTIVO SECONDO LA CLASSIFICAZIONE ISTITUZIONALE
PER L'ANNO 2025

COMUNE COMANO	
Data	14-04-2026
Pagina	47

4	SANITÀ	CONSUNTIVO 2025		PREVENTIVO 2025	CONSUNTIVO 2024
		SPESE	RICAVI		
412	Case medicalizzate, di riposo e di cura				
3	SPESE				
3612.114	Rimborso spese consorzio casa anziani "Cinque Foglie"	0.00		5'000.00	0.00
3632.103	Contributo spese investimento istituti per anziani	21'502.25		40'000.00	34'373.80
3636.005	Contributo degenze anziani convenzioni con privati	51'111.60		70'000.00	48'584.00
	Totale RICAVI		0.00	0.00	0.00
	Totale SPESE	72'613.85		115'000.00	82'957.80
	SALDO		72'613.85	115'000.00	82'957.80



CONSUNTIVO SECONDO LA CLASSIFICAZIONE ISTITUZIONALE
PER L'ANNO 2025

COMUNE COMANO	
Data	14-04-2026
Pagina	48

4	SANITÀ	CONSUNTIVO 2025		PREVENTIVO 2025	CONSUNTIVO 2024
		SPESE	RICAVI		
421	Cure ambulatoriali				
3	SPESE				
3632.107	Contributo associazione SPITEX - case anziani (CPA)	905'357.62		1'035'600.00	1'128'770.14
3632.110	Contributo associazione SPITEX quota servizio assistenza e cura a domicilio (SACD)	209'533.04		327'100.00	286'955.77
3632.111	Contributo associazione SPITEX Quota servizio d'appoggio (SA)	146'883.01		208'800.00	231'735.11
3632.114	Contributo mantenimento anziani a domicilio	56'077.81		66'000.00	61'751.59
	Totale RICAVI		0.00	0.00	0.00
	Totale SPESE	1'317'851.48		1'637'500.00	1'709'212.61
	SALDO		1'317'851.48	1'637'500.00	1'709'212.61



CONSUNTIVO SECONDO LA CLASSIFICAZIONE ISTITUZIONALE
PER L'ANNO 2025

COMUNE COMANO	
Data	14-04-2026
Pagina	49

4	SANITÀ	CONSUNTIVO 2025		PREVENTIVO 2025	CONSUNTIVO 2024
		SPESE	RICAVI		
422	Servizi di salvataggio				
3	SPESE				
3136.000	Contributo servizio medico festivo	4'374.00		4'400.00	8'732.00
3161.001	Noleggio defibrillatore	921.00		1'000.00	921.00
3614.000	Rimborso croce verde Lugano	42'577.75		40'000.00	40'834.10
	Totale RICAVI		0.00	0.00	0.00
	Totale SPESE	47'872.75		45'400.00	50'487.10
	SALDO		47'872.75	45'400.00	50'487.10



CONSUNTIVO SECONDO LA CLASSIFICAZIONE ISTITUZIONALE
PER L'ANNO 2025

COMUNE COMANO	
Data	14-04-2026
Pagina	50

4	SANITÀ	CONSUNTIVO 2025		PREVENTIVO 2025	CONSUNTIVO 2024
		SPESE	RICAVI		
432	Altra lotta contro le malattie				
3	SPESE				
3101.010	Acquisto sacchi per trattamenti necessari alla lotta contro la zanzara tigre	533.00		1'000.00	765.00
4	RICAVI				
4309.000	Altri ricavi		100.00	100.00	100.00
	Totale RICAVI		100.00	100.00	100.00
	Totale SPESE	533.00		1'000.00	765.00
	SALDO		433.00	900.00	665.00



CONSUNTIVO SECONDO LA CLASSIFICAZIONE ISTITUZIONALE
PER L'ANNO 2025

COMUNE COMANO	
Data	14-04-2026
Pagina	51

4	SANITÀ	CONSUNTIVO 2025		PREVENTIVO 2025	CONSUNTIVO 2024
		SPESE	RICAVI		
433	Servizio medico scolastico				
3	SPESE				
3611.000	Rimborso per servizio dentario scolastico	20'884.25		22'000.00	25'027.90
3611.001	Rimborso per visite mediche scolastiche	1'747.00		1'500.00	1'485.00
4	RICAVI				
4631.002	Contributo per servizio dentario scolastico trasferte		0.00	100.00	0.00
	Totale RICAVI		0.00	100.00	0.00
	Totale SPESE	22'631.25		23'500.00	26'512.90
	SALDO		22'631.25	23'400.00	26'512.90



CONSUNTIVO SECONDO LA CLASSIFICAZIONE ISTITUZIONALE
PER L'ANNO 2025

COMUNE COMANO	
Data	14-04-2026
Pagina	52

5	SICUREZZA SOCIALE	CONSUNTIVO 2025		PREVENTIVO 2025	CONSUNTIVO 2024
		SPESE	RICAVI		
512	Riduzioni dei premi				
3	SPESE				
3631.009	Contributi fondi centrali oneri sociali	707'962.80		882'000.00	980'388.75
4	RICAVI				
4611.001	Rimborso dal cantone accertamento assicurati morosi		525.00	100.00	2'925.00
	Totale RICAVI		525.00	100.00	2'925.00
	Totale SPESE	707'962.80		882'000.00	980'388.75
	SALDO		707'437.80	881'900.00	977'463.75



CONSUNTIVO SECONDO LA CLASSIFICAZIONE ISTITUZIONALE
PER L'ANNO 2025

COMUNE COMANO	
Data	14-04-2026
Pagina	53

5	SICUREZZA SOCIALE	CONSUNTIVO 2025		PREVENTIVO 2025	CONSUNTIVO 2024
		SPESE	RICAVI		
531	Assicurazione per la vecchiaia e per i superstiti AVS				
3	SPESE				
3010.000	Stipendi personale nominato o incaricato	72'415.80		64'000.00	63'350.55
3050.000	Contributi AVS/AI/IPG/AD e spese amministrative	4'749.80		4'200.00	4'155.20
3052.000	Contributi cassa pensione	10'537.20		6'700.00	5'897.08
3053.000	Assicurazione infortuni	748.55		700.00	665.15
3053.002	Assicurazione complementare infortuni personale	324.45		300.00	283.80
3054.000	Contributi alla cassa per assegni figli	1'444.70		1'400.00	1'327.20
3055.000	Contributi assicurazione IPG malattia	1'693.80		1'500.00	1'481.75
4	RICAVI				
4611.000	Contributo dal cantone per gerenza Agenzia AVS		4'176.00	4'200.00	4'255.00
	Totale RICAVI		4'176.00	4'200.00	4'255.00
	Totale SPESE	91'914.30		78'800.00	77'160.73
	SALDO		87'738.30	74'600.00	72'905.73



CONSUNTIVO SECONDO LA CLASSIFICAZIONE ISTITUZIONALE
PER L'ANNO 2025

COMUNE COMANO	
Data	14-04-2026
Pagina	54

5	SICUREZZA SOCIALE	CONSUNTIVO 2025		PREVENTIVO 2025	CONSUNTIVO 2024
		SPESE	RICAVI		
544	Protezione dei giovani				
3	SPESE				
3010.006	Indennità monitori doposcuola	6'477.60		6'000.00	5'504.50
3050.000	Contributi AVS/AI/IPG/AD e spese amministrative	491.75		400.00	289.60
3053.000	Assicurazione infortuni	6.70		100.00	6.00
3054.000	Contributi alla cassa per assegni figli	149.60		200.00	92.50
3104.001	Materiale doposcuola	1'049.30		800.00	739.10
3130.030	Indennità personale indipendente temporaneo corsi doposcuola	0.00		1'500.00	0.00
	Totale RICAVI		0.00	0.00	0.00
	Totale SPESE	8'174.95		9'000.00	6'631.70
	SALDO		8'174.95	9'000.00	6'631.70



CONSUNTIVO SECONDO LA CLASSIFICAZIONE ISTITUZIONALE
PER L'ANNO 2025

COMUNE COMANO	
Data	14-04-2026
Pagina	55

5	SICUREZZA SOCIALE	CONSUNTIVO 2025		PREVENTIVO 2025	CONSUNTIVO 2024
		SPESE	RICAVI		
545	Prestazioni a famiglie				
3	SPESE				
3130.036	Contributo servizi extra pre-dopo scuola a associazione AGAPE	51'664.90		85'000.00	59'602.45
3631.005	Contributo al cantone per i provvedimenti di protezione delle famiglie	72'456.00		80'000.00	64'251.00
	Totale RICAVI		0.00	0.00	0.00
	Totale SPESE	124'120.90		165'000.00	123'853.45
	SALDO		124'120.90	165'000.00	123'853.45



CONSUNTIVO SECONDO LA CLASSIFICAZIONE ISTITUZIONALE
PER L'ANNO 2025

COMUNE COMANO	
Data	14-04-2026
Pagina	56

5	SICUREZZA SOCIALE	CONSUNTIVO 2025		PREVENTIVO 2025	CONSUNTIVO 2024
		SPESE	RICAVI		
571	Aiuti complementari				
3	SPESE				
3637.001	Contributo aiuto complementare comunale	28'125.00		40'000.00	26'950.00
	Totale RICAVI		0.00	0.00	0.00
	Totale SPESE	28'125.00		40'000.00	26'950.00
	SALDO		28'125.00	40'000.00	26'950.00



CONSUNTIVO SECONDO LA CLASSIFICAZIONE ISTITUZIONALE
PER L'ANNO 2025

COMUNE COMANO	
Data	14-04-2026
Pagina	57

5	SICUREZZA SOCIALE	CONSUNTIVO 2025		PREVENTIVO 2025	CONSUNTIVO 2024
		SPESE	RICAVI		
572	Aiuto economico				
3	SPESE				
3631.002	Quota partecipazione al cantone per assistenza	39'340.32		25'000.00	29'203.64
	Totale RICAVI		0.00	0.00	0.00
	Totale SPESE	39'340.32		25'000.00	29'203.64
	SALDO		39'340.32	25'000.00	29'203.64



CONSUNTIVO SECONDO LA CLASSIFICAZIONE ISTITUZIONALE
PER L'ANNO 2025

COMUNE COMANO	
Data	14-04-2026
Pagina	58

5	SICUREZZA SOCIALE	CONSUNTIVO 2025		PREVENTIVO 2025	CONSUNTIVO 2024
		SPESE	RICAVI		
579	Assistenza, n. m. a.				
3	SPESE				
3930.002	Addebito consegne gratuite sacchi rifiuti a famiglie	1'800.00		1'800.00	1'800.00
	Totale RICAVI		0.00	0.00	0.00
	Totale SPESE	1'800.00		1'800.00	1'800.00
	SALDO		1'800.00	1'800.00	1'800.00



CONSUNTIVO SECONDO LA CLASSIFICAZIONE ISTITUZIONALE
PER L'ANNO 2025

COMUNE COMANO	
Data	14-04-2026
Pagina	59

5	SICUREZZA SOCIALE	CONSUNTIVO 2025		PREVENTIVO 2025	CONSUNTIVO 2024
		SPESE	RICAVI		
592	Azioni d'aiuto in Svizzera				
3	SPESE				
3632.100	Contributi a Comuni e altri enti locali	0.00		0.00	6'000.00
3636.001	Contributi per associazioni senza scopo di lucro	5'021.50		8'200.00	7'595.00
	Totale RICAVI		0.00	0.00	0.00
	Totale SPESE	5'021.50		8'200.00	13'595.00
	SALDO		5'021.50	8'200.00	13'595.00



CONSUNTIVO SECONDO LA CLASSIFICAZIONE ISTITUZIONALE
PER L'ANNO 2025

COMUNE COMANO	
Data	14-04-2026
Pagina	60

5	SICUREZZA SOCIALE	CONSUNTIVO 2025		PREVENTIVO 2025	CONSUNTIVO 2024
		SPESE	RICAVI		
593	Azioni d'aiuto all'estero				
3	SPESE				
3638.000	Contributo ad associazioni per l'aiuto all'estero	2'000.00		5'000.00	3'300.00
	Totale RICAVI		0.00	0.00	0.00
	Totale SPESE	2'000.00		5'000.00	3'300.00
	SALDO		2'000.00	5'000.00	3'300.00



CONSUNTIVO SECONDO LA CLASSIFICAZIONE ISTITUZIONALE
PER L'ANNO 2025

COMUNE COMANO	
Data	14-04-2026
Pagina	61

6	TRASPORTI E COMUNICAZIONI	CONSUNTIVO 2025		PREVENTIVO 2025	CONSUNTIVO 2024
		SPESE	RICAVI		
613	Strade cantonali				
3	SPESE				
3611.002	Rimborso al cantone manutenzione strade cantonali	5'438.50		5'300.00	5'438.50
	Totale RICAVI		0.00	0.00	0.00
	Totale SPESE	5'438.50		5'300.00	5'438.50
	SALDO		5'438.50	5'300.00	5'438.50



**CONSUNTIVO SECONDO LA CLASSIFICAZIONE ISTITUZIONALE
PER L'ANNO 2025**

COMUNE COMANO	
Data	14-04-2026
Pagina	62

6	TRASPORTI E COMUNICAZIONI	CONSUNTIVO 2025		PREVENTIVO 2025	CONSUNTIVO 2024
		SPESE	RICAVI		
615	Strade comunali				
3	SPESE				
3010.000	Stipendi personale nominato o incaricato	108'492.15		106'000.00	169'622.25
3010.001	Stipendi personale ausiliario nominato e/o a termine	0.00		14'000.00	0.00
3049.000	Indennità di picchetto	4'950.00		4'000.00	5'415.00
3050.000	Contributi AVS/AI/IPG/AD e spese amministrative	7'440.65		8'200.00	11'480.70
3052.000	Contributi cassa pensione	15'681.40		14'200.00	20'888.95
3053.000	Assicurazione infortuni	2'154.15		2'400.00	3'662.65
3053.002	Assicurazione complementare infortuni personale	508.25		600.00	784.20
3054.000	Contributi alla cassa per assegni figli	2'263.15		2'600.00	3'667.05
3055.000	Contributi assicurazione IPG malattia	1'724.35		1'900.00	2'660.60
3090.000	Spese perfezionamento e formazione personale	180.00		4'500.00	800.00
3101.001	Acquisto carburante e olio	4'082.65		10'000.00	12'646.60
3101.003	Acquisto sale e ghiaietto	58.35		3'200.00	0.00
3101.006	Acquisto materiale d'esercizio e di consumo per UTE	2'945.10		4'000.00	3'150.25
3101.007	Acquisto accessori di ricambio e materiale manutenzione veicoli	2'828.70		2'000.00	1'423.81
3101.008	Acquisto lampadine per illuminazione pubblica	0.00		500.00	457.70
3106.000	Medicamenti e materiale pronto soccorso	129.80		100.00	108.20
3109.000	Altre spese per materiale e merci	0.00		100.00	0.00
3111.000	Acquisto macchine, apparecchiature, attrezzature	2'032.55		5'000.00	4'659.30
3111.003	Acquisto segnaletica e arredamento stradale	2'300.40		3'000.00	16'749.65
3111.007	Completazione numerazione civica	742.70		0.00	1'199.90
3112.000	Acquisto abbigliamento personale UTE	3'007.35		2'000.00	2'941.45
3120.000	Consumo energia elettrica	18'886.55		12'000.00	16'690.80
3120.001	Consumo gas	23'408.10		20'000.00	21'023.40
3120.003	Consumo energia elettrica illuminazione pubblica	14'811.35		16'000.00	18'246.53
3130.001	Spese telefoniche e collegamenti dati e tasse via cavo	1'548.25		2'000.00	1'641.90
3134.000	Assicurazione stabili amministrativi	5'890.23		5'500.00	5'675.03



**CONSUNTIVO SECONDO LA CLASSIFICAZIONE ISTITUZIONALE
PER L'ANNO 2025**

COMUNE COMANO	
Data	14-04-2026
Pagina	63

6	TRASPORTI E COMUNICAZIONI	CONSUNTIVO 2025		PREVENTIVO 2025	CONSUNTIVO 2024
		SPESE	RICAVI		
615	Strade comunali				
3	SPESE				
3134.001	Assicurazione veicoli	5'565.70		5'500.00	5'642.45
3137.000	Tasse e imposte circolazione veicoli comunali	5'474.00		3'000.00	2'609.90
3137.002	IVA a saldo	4'118.25		4'200.00	4'311.55
3141.001	Manutenzione strade, piazze e posteggi	51'195.50		50'000.00	28'846.65
3141.002	Servizio calla neve strade comunali	0.00		5'000.00	0.00
3141.003	Manutenzione segnaletica orizzontale	4'607.45		4'000.00	18'329.45
3141.004	Manutenzione rete illuminazione pubblica	64'820.35		18'600.00	22'045.87
3141.005	Servizio pulizia stradale	32'279.75		0.00	0.00
3144.000	Manutenzione edifici	2'222.00		2'000.00	323.30
3144.001	Manutenzione centrale riscaldamento Centro Prospò	3'447.55		3'500.00	9'972.65
3151.000	Manutenzione veicoli	24'991.40		15'000.00	20'812.40
3151.001	Manutenzione apparecchi e attrezzature	6'063.35		4'000.00	2'068.25
3151.007	Costi gestione parchimetri posteggio RSI Campagna	0.00		2'000.00	0.00
3161.005	Noleggio veicoli e attrezzature	0.00		10'000.00	10'000.00
3162.000	Leasing pala gommata Caterpillar	19'081.71		20'000.00	19'421.80
3190.000	Franchigie assicurative	1'000.00		0.00	500.00
3930.001	Addebito interno quota comunale costo rifiuti	30'000.00		30'000.00	30'000.00
4	RICAVI				
4250.100	Vendita altre merci e beni mobili		0.00	0.00	20.00
4260.003	Fatture per prestazioni a terzi		426.15	100.00	279.10
4260.007	Rimborso sinistri assicurazione cose		0.00	100.00	5'416.20
4309.000	Altri ricavi		1'600.00	0.00	0.00
4411.001	Spazzatrice (2003) - utile vendita		0.00	0.00	7'999.00
4472.002	Tasse posteggio		51'921.10	48'000.00	54'204.55
4472.003	Tasse posteggi temporanei		4'752.50	0.00	2'321.40
4472.004	Tasse posteggio Tavesio		1'614.10	8'500.00	6'463.65
4472.005	Tasse posteggio Campagna		12'956.40	14'000.00	13'990.60



CONSUNTIVO SECONDO LA CLASSIFICAZIONE ISTITUZIONALE
PER L'ANNO 2025

COMUNE COMANO	
Data	14-04-2026
Pagina	64

6	TRASPORTI E COMUNICAZIONI	CONSUNTIVO 2025		PREVENTIVO 2025	CONSUNTIVO 2024
		SPESE	RICAVI		
615	Strade comunali				
4	RICAVI				
4472.008	Tasse posteggio Tèra da Mèzz		40'060.10	38'000.00	39'549.10
4910.001	Rimborso per prestazioni operaio a favore acquedotto		30'000.00	30'000.00	30'000.00
4910.002	Accrediti interni - recupero costi prestazioni comunali per lo stabile ex Raiffeisen		950.00	950.00	950.00
4910.003	Recupero prestazioni operai comunali		22'293.40	24'000.00	17'875.50
	Totale RICAVI		166'573.75	163'650.00	179'069.10
	Totale SPESE	480'933.19		420'600.00	500'480.19
	SALDO		314'359.44	256'950.00	321'411.09



CONSUNTIVO SECONDO LA CLASSIFICAZIONE ISTITUZIONALE
PER L'ANNO 2025

COMUNE COMANO	
Data	14-04-2026
Pagina	65

6	TRASPORTI E COMUNICAZIONI	CONSUNTIVO 2025		PREVENTIVO 2025	CONSUNTIVO 2024
		SPESE	RICAVI		
622	Traffico regionale e d'agglomerato				
3	SPESE				
3631.001	Rimborso commissione regionale dei trasporti	2'349.50		2'800.00	2'343.75
3631.003	Rimborso al cantone - comunità tariffale ticinese	43'862.00		15'000.00	16'870.00
3631.004	Rimborso al cantone per trasporti pubblici	179'149.00		204'000.00	195'156.00
3634.000	Contributo a RSI potenziamento servizio pubblico linea autopostale 443	17'000.00		17'000.00	17'000.00
	Totale RICAVI		0.00	0.00	0.00
	Totale SPESE	242'360.50		238'800.00	231'369.75
	SALDO		242'360.50	238'800.00	231'369.75



CONSUNTIVO SECONDO LA CLASSIFICAZIONE ISTITUZIONALE
PER L'ANNO 2025

COMUNE COMANO	
Data	14-04-2026
Pagina	66

6	TRASPORTI E COMUNICAZIONI	CONSUNTIVO 2025		PREVENTIVO 2025	CONSUNTIVO 2024
		SPESE	RICAVI		
629	Trasporti pubblici, n. m. a.				
3	SPESE				
3612.113	Rimborso per servizio trasporto Night Express	3'200.10		3'500.00	3'167.30
3637.002	Contributo acquisto abbonamenti	70'516.20		62'000.00	65'656.90
4	RICAVI				
4250.001	Vendita carte giornaliere FFS		0.00	0.00	1'100.00
	Totale RICAVI		0.00	0.00	1'100.00
	Totale SPESE	73'716.30		65'500.00	68'824.20
	SALDO		73'716.30	65'500.00	67'724.20



**CONSUNTIVO SECONDO LA CLASSIFICAZIONE ISTITUZIONALE
PER L'ANNO 2025**

COMUNE COMANO	
Data	14-04-2026
Pagina	67

7	PROTEZIONE DELL'AMBIENTE, PIANIFICAZIONE TERRITORIO	CONSUNTIVO 2025		PREVENTIVO 2025	CONSUNTIVO 2024
		SPESE	RICAVI		
710	Approvvigionamento idrico				
3	SPESE				
3111.000	Acquisto macchine, apparecchiature, attrezzature	63'467.65		65'000.00	58'512.40
3120.000	Consumo energia elettrica	15'958.65		17'000.00	17'537.05
3120.002	Consumo acqua potabile	171'718.65		170'000.00	170'076.35
3130.001	Spese telefoniche e collegamenti dati e tasse via cavo	1'584.00		2'000.00	1'613.90
3131.000	Studio progetti opere pubbliche	9'114.20		0.00	6'741.12
3132.006	Costi analisi acqua	938.55		1'500.00	1'432.85
3134.000	Assicurazione stabili amministrativi	3'057.34		3'000.00	3'073.57
3137.002	IVA a saldo	535.55		500.00	464.75
3143.004	Manutenzione impianti acquedotto e stazioni pompaggio	89'318.30		30'000.00	26'707.70
3151.002	Manutenzione apparecchi e attrezzature acqua potabile	1'764.80		15'000.00	17'545.70
3158.000	Abbonamenti e aggiornamenti software	10'389.81		1'500.00	0.00
3181.001	Abbandoni crediti inesigibili tasse	2'367.80		500.00	0.00
3511.100	Versamenti al fondo approvvigionamento idrico	46'351.78		8'000.00	40'951.36
3910.000	Contributo al comune per sorvegliante acquedotto	30'000.00		30'000.00	30'000.00
3910.001	Addebito interno: prestazioni servizi amministrazione	15'000.00		15'000.00	15'000.00
3940.000	Interessi prestiti potenziamento acquedotto	19'545.00		22'000.00	21'780.00
3950.001	Addebito interno quota ammortamenti approvvigionamento idrico	54'472.00		54'100.00	53'329.00
4	RICAVI				
4240.008	Tasse usufrutto acqua		416'004.63	400'000.00	398'440.30
4240.009	Tasse allacciamento acquedotto		98'595.00	18'000.00	45'051.00
4240.010	Tasse costruzione acquedotto (TAC)		8'736.45	5'000.00	10'004.45
4240.011	Tasse collaudo impianti acquedotto		2'248.00	1'500.00	1'270.00
4260.003	Fatture per prestazioni a terzi		0.00	500.00	0.00
4260.007	Rimborso sinistri assicurazione cose		0.00	100.00	0.00
4930.000	Rimborso per consumo acqua potabile scopi comunali		10'000.00	10'000.00	10'000.00



CONSUNTIVO SECONDO LA CLASSIFICAZIONE ISTITUZIONALE
PER L'ANNO 2025

COMUNE COMANO	
Data	14-04-2026
Pagina	68

7	PROTEZIONE DELL'AMBIENTE, PIANIFICAZIONE TERRITORIO	CONSUNTIVO 2025		PREVENTIVO 2025	CONSUNTIVO 2024
		SPESE	RICAVI		
710	Approvvigionamento idrico				
	<i>Totale RICAVI</i>		535'584.08	435'100.00	464'765.75
	<i>Totale SPESE</i>	535'584.08		435'100.00	464'765.75
	<i>SALDO</i>		0.00	0.00	0.00



CONSUNTIVO SECONDO LA CLASSIFICAZIONE ISTITUZIONALE
PER L'ANNO 2025

COMUNE COMANO	
Data	14-04-2026
Pagina	69

7	PROTEZIONE DELL'AMBIENTE, PIANIFICAZIONE TERRITORIO	CONSUNTIVO 2025		PREVENTIVO 2025	CONSUNTIVO 2024
		SPESE	RICAVI		
720	Eliminazione delle acque di scarico				
3	SPESE				
3137.002	IVA a saldo	3'842.45		4'500.00	4'245.40
3143.003	Manutenzione canalizzazioni	18'373.70		30'000.00	28'677.75
3500.200	Versamenti al fondo manutenzione straordinaria canalizzazioni	30'000.00		30'000.00	30'000.00
3612.110	Contributo tassa microinquinanti a consorzio depurazione acque	19'638.00		20'000.00	19'656.00
3612.111	Consorzio Depurazione Acque Lugano-Dintorni	181'780.30		235'000.00	249'196.75
3612.199	Consorzio Depurazione Acque Lugano-Dintorni _migliorie	24'947.65		45'000.00	0.00
3910.001	Addebito interno: prestazioni servizi amministrazione	5'000.00		5'000.00	5'000.00
4	RICAVI				
4240.003	Tasse allacciamento canalizzazione		1'079.00	1'000.00	1'156.00
4240.013	Tasse d'uso canalizzazione e depurazione		117'003.14	135'000.00	130'358.10
4500.200	Prelievi dal fondo manutenzione straordinaria canalizzazioni		18'373.70	30'000.00	28'677.75
4930.003	Accredito interno quota comunale smaltimento acque		10'000.00	10'000.00	10'000.00
	Totale RICAVI		146'455.84	176'000.00	170'191.85
	Totale SPESE	283'582.10		369'500.00	336'775.90
	SALDO		137'126.26	193'500.00	166'584.05



CONSUNTIVO SECONDO LA CLASSIFICAZIONE ISTITUZIONALE
PER L'ANNO 2025

COMUNE COMANO	
Data	14-04-2026
Pagina	70

7	PROTEZIONE DELL'AMBIENTE, PIANIFICAZIONE TERRITORIO	CONSUNTIVO 2025		PREVENTIVO 2025	CONSUNTIVO 2024
		SPESE	RICAVI		
730	Gestione dei rifiuti				
3	SPESE				
3101.009	Costi produzione e distribuzione sacchi RSU	8'355.75		6'000.00	9'165.86
3111.002	Acquisto attrezzature e contenitori rifiuti	6'202.25		6'500.00	9'517.20
3120.000	Consumo energia elettrica	0.00		0.00	544.20
3130.010	Servizio raccolta rifiuti domestici	117'871.90		115'000.00	114'945.40
3130.011	Servizio raccolta rifiuti riciclabili e ingombranti	15'355.55		20'000.00	62'462.30
3130.012	Gestione ecocentro Campagna - costi fissi	0.00		0.00	33'784.35
3130.019	Servizio raccolta scarti vegetali	0.00		0.00	10'315.35
3130.020	Smaltimento rifiuti riciclabili e ingombranti	3'471.95		500.00	40'561.10
3130.021	Smaltimento scarti vegetali	0.00		0.00	39'825.50
3130.025	Costi di distribuzione, cartelli e altre spese di sensibilizzazione tema rifiuti	200.00		500.00	1'032.60
3130.033	Rimborso per smaltimento carcasse animali	1'014.20		900.00	931.80
3137.002	IVA a saldo	12'830.40		12'000.00	12'524.90
3151.004	Manutenzione mobili e attrezzi raccolta rifiuti	0.00		3'000.00	0.00
3151.005	Manutenzione mobili e attrezzi ecocentro Campagna	0.00		0.00	225.95
3160.000	Affitto Terreno ecocentro Campagna - mappale 203	0.00		0.00	4'000.00
3181.001	Abbandoni crediti inesigibili tasse	667.35		200.00	83.70
3181.003	Attestati carenza beni per tasse	1'784.40		200.00	657.30
3511.300	Versamenti al fondo gestione dei rifiuti	60'199.48		0.00	0.00
3602.000	Quote ricavo rifiuti riciclabili a comune di Cureglia	0.00		0.00	7'596.95
3611.003	Rimborso ente smaltimento rifiuti ACR	51'752.55		50'000.00	51'071.45
3910.003	Prestazioni operai comunali	0.00		0.00	17'875.50
3910.005	Addebito interno: costi ecocentro Comano	114'842.60		121'000.00	0.00
3940.002	Interessi prestiti gestione rifiuti	195.00		0.00	310.00
3950.000	Addebito interno ammortamenti gestione rifiuti	2'762.00		2'762.00	2'762.00
4	RICAVI				
4240.015	Tassa base rifiuti		180'593.70	170'000.00	170'138.25



CONSUNTIVO SECONDO LA CLASSIFICAZIONE ISTITUZIONALE
PER L'ANNO 2025

COMUNE COMANO	
Data	14-04-2026
Pagina	71

7	PROTEZIONE DELL'AMBIENTE, PIANIFICAZIONE TERRITORIO	CONSUNTIVO 2025		PREVENTIVO 2025	CONSUNTIVO 2024
		SPESE	RICAVI		
730	Gestione dei rifiuti				
4	RICAVI				
4240.016	Tassa sul quantitativo sacchi RSU		63'005.00	65'000.00	60'720.00
4240.017	Tassa base rifiuti attività economiche		33'545.25	35'000.00	38'377.35
4250.000	Ricavo da vendita rifiuti riciclabili		0.00	500.00	4'636.95
4260.008	Rimborso smaltimento vetro (Vetrosuisse)		0.00	0.00	7'094.35
4511.300	Prelevamento dal fondo eliminazione dei rifiuti		0.00	5'962.00	2'695.96
4612.101	Partecipazione costi ecocentro Cureglia		0.00	0.00	74'730.55
4920.002	Accredito interno: utilizzo attrezzature varie		300.00	300.00	0.00
4930.001	Accredito interno quota comunale costi rifiuti		60'000.00	60'000.00	60'000.00
4930.002	Accredito interno consegne gratuite sacchi rifiuti a famiglie		1'800.00	1'800.00	1'800.00
4980.300	Riporto interno-copertura integrale una tantum RIFIUTI		58'261.43	0.00	0.00
	Totale RICAVI		397'505.38	338'562.00	420'193.41
	Totale SPESE	397'505.38		338'562.00	420'193.41
	SALDO		0.00	0.00	0.00



**CONSUNTIVO SECONDO LA CLASSIFICAZIONE ISTITUZIONALE
PER L'ANNO 2025**

COMUNE COMANO	
Data	14-04-2026
Pagina	72

7	PROTEZIONE DELL'AMBIENTE, PIANIFICAZIONE TERRITORIO	CONSUNTIVO 2025		PREVENTIVO 2025	CONSUNTIVO 2024
		SPESE	RICAVI		
731	Gestione dei rifiuti - ecocentro intercomunale (Campagna)				
3	SPESE				
3111.004	Acquisto attrezzature ecocentro Campagna	160.00		1'000.00	0.00
3120.000	Consumo energia elettrica	479.85		500.00	0.00
3130.011	Servizio raccolta rifiuti riciclabili e ingombranti	55'966.60		45'000.00	0.00
3130.012	Gestione ecocentro Campagna - costi fissi	33'512.70		35'000.00	0.00
3130.019	Servizio raccolta scarti vegetali	11'332.35		10'000.00	0.00
3130.020	Smaltimento rifiuti riciclabili e ingombranti	36'054.50		50'000.00	0.00
3130.021	Smaltimento scarti vegetali	42'419.00		45'000.00	0.00
3143.007	Manutenzione piazza ecocentro Campagna	975.30		5'000.00	0.00
3151.005	Manutenzione mobili e attrezzi ecocentro Campagna	84.00		500.00	0.00
3160.000	Affitto Terreno ecocentro Campagna - mappale 203	4'000.00		4'000.00	0.00
3910.003	Prestazioni operai comunali	18'293.40		20'000.00	0.00
4	RICAVI				
4250.000	Ricavo da vendita rifiuti riciclabili		4'111.50	5'000.00	0.00
4260.008	Rimborso smaltimento vetro (Vetrosuisse)		6'413.45	7'500.00	0.00
4612.101	Partecipazione costi ecocentro Cureglia		77'910.15	82'500.00	0.00
4910.005	Accredito interno: costi ecocentro Comano		114'842.60	121'000.00	0.00
	Totale RICAVI		203'277.70	216'000.00	0.00
	Totale SPESE	203'277.70		216'000.00	0.00
	SALDO		0.00	0.00	0.00



CONSUNTIVO SECONDO LA CLASSIFICAZIONE ISTITUZIONALE
PER L'ANNO 2025

COMUNE COMANO	
Data	14-04-2026
Pagina	73

7	PROTEZIONE DELL'AMBIENTE, PIANIFICAZIONE TERRITORIO	CONSUNTIVO 2025		PREVENTIVO 2025	CONSUNTIVO 2024
		SPESE	RICAVI		
741	Opere di sistemazione dei corsi d'acqua				
3	SPESE				
3142.000	Manutenzione argini e riali	0.00		1'000.00	2'753.90
3612.101	Contributo consorzio manutenzione opere arginatura Basso Vedeggio	16'149.35		18'000.00	22'284.84
3612.102	Contributo consorzio manutenzione opere arginatura valle Cassarate	14'622.73		12'000.00	10'778.43
3612.118	Contributo consorzio sistemazione fiume Vedeggio da Camignolo alla foce	9'818.35		0.00	9'703.15
	Totale RICAVI		0.00	0.00	0.00
	Totale SPESE	40'590.43		31'000.00	45'520.32
	SALDO		40'590.43	31'000.00	45'520.32



CONSUNTIVO SECONDO LA CLASSIFICAZIONE ISTITUZIONALE
PER L'ANNO 2025

COMUNE COMANO	
Data	14-04-2026
Pagina	74

7	PROTEZIONE DELL'AMBIENTE, PIANIFICAZIONE TERRITORIO	CONSUNTIVO 2025		PREVENTIVO 2025	CONSUNTIVO 2024
		SPESE	RICAVI		
750	Protezione delle specie e del paesaggio				
3	SPESE				
3636.001	Contributi per associazioni senza scopo di lucro	0.00		300.00	100.00
	Totale RICAVI		0.00	0.00	0.00
	Totale SPESE	0.00		300.00	100.00
	SALDO		0.00	300.00	100.00



CONSUNTIVO SECONDO LA CLASSIFICAZIONE ISTITUZIONALE
PER L'ANNO 2025

COMUNE COMANO	
Data	14-04-2026
Pagina	75

7	PROTEZIONE DELL'AMBIENTE, PIANIFICAZIONE TERRITORIO	CONSUNTIVO 2025		PREVENTIVO 2025	CONSUNTIVO 2024
		SPESE	RICAVI		
761	Protezione dell'aria e del clima				
3	SPESE				
3132.007	Spese controllo impianti combustione	13'641.20		11'000.00	13'507.70
3601.003	Quota parte cantonale controllo impianti a combustione	0.00		500.00	0.00
4	RICAVI				
4240.002	Tasse controllo impianti combustione		14'166.10	10'000.00	13'004.00
	Totale RICAVI		14'166.10	10'000.00	13'004.00
	Totale SPESE	13'641.20		11'500.00	13'507.70
	SALDO	524.90		1'500.00	503.70



CONSUNTIVO SECONDO LA CLASSIFICAZIONE ISTITUZIONALE
PER L'ANNO 2025

COMUNE COMANO	
Data	14-04-2026
Pagina	76

7	PROTEZIONE DELL'AMBIENTE, PIANIFICAZIONE TERRITORIO	CONSUNTIVO 2025		PREVENTIVO 2025	CONSUNTIVO 2024
		SPESE	RICAVI		
769	Altri tipi di lotta contro l'inquinamento ambientale e rispa				
3	SPESE				
3130.026	Gestione Publibike	0.00		0.00	7'206.65
3132.002	Consulenze tecniche e giuridiche	5'731.05		0.00	0.00
3500.500	Versamenti al fondo FER	108'022.00		106'000.00	101'932.00
3637.004	Contributo comunale acquisto benzina alchilata	2'665.65		2'500.00	2'880.60
3637.005	Contributo comunale incentivo al risparmio energetico nell'edilizia ed all'utilizzo di energia rinnovabile	12'400.00		10'000.00	13'500.00
3637.006	Contributo comunale per sussidiamento delle analisi energetiche degli stabili	0.00		1'000.00	0.00
4	RICAVI				
4500.500	Prelievi dal fondo FER		0.00	13'500.00	0.00
4631.003	Contributi FER (Fondo energie rinnovabili)		108'022.00	106'000.00	101'932.00
	Totale RICAVI		108'022.00	119'500.00	101'932.00
	Totale SPESE	128'818.70		119'500.00	125'519.25
	SALDO		20'796.70	0.00	23'587.25



CONSUNTIVO SECONDO LA CLASSIFICAZIONE ISTITUZIONALE
PER L'ANNO 2025

COMUNE COMANO	
Data	14-04-2026
Pagina	77

7	PROTEZIONE DELL'AMBIENTE, PIANIFICAZIONE TERRITORIO	CONSUNTIVO 2025		PREVENTIVO 2025	CONSUNTIVO 2024
		SPESE	RICAVI		
771	Cimitero e sepoltura				
3	SPESE				
3120.000	Consumo energia elettrica	89.55		200.00	168.00
3130.013	Servizio inumazione salme	1'892.85		3'000.00	0.00
3134.000	Assicurazione stabili amministrativi	571.73		500.00	550.78
3143.001	Manutenzione parchi e giardini	5'805.00		5'000.00	7'009.80
3144.000	Manutenzione edifici	1'789.85		1'000.00	756.70
4	RICAVI				
4240.004	Tasse cimitero - sepoltura		0.00	1'500.00	250.00
4240.005	Tasse cimitero - monumenti		0.00	200.00	0.00
4240.006	Tasse cimitero - loculi		0.00	4'000.00	0.00
4240.007	Tasse cimitero - camera mortuaria		500.00	700.00	400.00
	Totale RICAVI		500.00	6'400.00	650.00
	Totale SPESE	10'148.98		9'700.00	8'485.28
	SALDO		9'648.98	3'300.00	7'835.28



CONSUNTIVO SECONDO LA CLASSIFICAZIONE ISTITUZIONALE
PER L'ANNO 2025

COMUNE COMANO	
Data	14-04-2026
Pagina	78

7	PROTEZIONE DELL'AMBIENTE, PIANIFICAZIONE TERRITORIO	CONSUNTIVO 2025		PREVENTIVO 2025	CONSUNTIVO 2024
		SPESE	RICAVI		
779	Protezione dell'ambiente				
3	SPESE				
3130.027	Altre spese per beni e servizi	0.00		400.00	0.00
3980.300	Riporto interno-copertura integrale una tantum RIFIUTI	58'261.43		0.00	0.00
	Totale RICAVI		0.00	0.00	0.00
	Totale SPESE	58'261.43		400.00	0.00
	SALDO		58'261.43	400.00	0.00



CONSUNTIVO SECONDO LA CLASSIFICAZIONE ISTITUZIONALE
PER L'ANNO 2025

COMUNE COMANO	
Data	14-04-2026
Pagina	79

7	PROTEZIONE DELL'AMBIENTE, PIANIFICAZIONE TERRITORIO	CONSUNTIVO 2025		PREVENTIVO 2025	CONSUNTIVO 2024
		SPESE	RICAVI		
790	Pianificazione del territorio				
3	SPESE				
3131.000	Studio progetti opere pubbliche	19'500.00		10'000.00	6'943.13
3131.001	Procedure aggiornamento piano regolatore	28'397.70		40'000.00	28'857.82
	Totale RICAVI		0.00	0.00	0.00
	Totale SPESE	47'897.70		50'000.00	35'800.95
	SALDO		47'897.70	50'000.00	35'800.95



CONSUNTIVO SECONDO LA CLASSIFICAZIONE ISTITUZIONALE
PER L'ANNO 2025

COMUNE COMANO	
Data	14-04-2026
Pagina	80

8	ECONOMIA PUBBLICA	CONSUNTIVO 2025		PREVENTIVO 2025	CONSUNTIVO 2024
		SPESE	RICAVI		
840	Turismo				
3	SPESE				
3632.106	Contributo all'Ente turistico	6'708.75		6'600.00	6'593.55
	Totale RICAVI		0.00	0.00	0.00
	Totale SPESE	6'708.75		6'600.00	6'593.55
	SALDO		6'708.75	6'600.00	6'593.55



CONSUNTIVO SECONDO LA CLASSIFICAZIONE ISTITUZIONALE
PER L'ANNO 2025

COMUNE COMANO	
Data	14-04-2026
Pagina	81

8	ECONOMIA PUBBLICA	CONSUNTIVO 2025		PREVENTIVO 2025	CONSUNTIVO 2024
		SPESE	RICAVI		
850	Industria, artigianato e commercio				
3	SPESE				
3636.000	Contributo Ente regionale sviluppo Luganese	7'640.50		7'600.00	7'542.50
	Totale RICAVI		0.00	0.00	0.00
	Totale SPESE	7'640.50		7'600.00	7'542.50
	SALDO		7'640.50	7'600.00	7'542.50



CONSUNTIVO SECONDO LA CLASSIFICAZIONE ISTITUZIONALE
PER L'ANNO 2025

COMUNE COMANO	
Data	14-04-2026
Pagina	82

8	ECONOMIA PUBBLICA	CONSUNTIVO 2025		PREVENTIVO 2025	CONSUNTIVO 2024
		SPESE	RICAVI		
871	Elettricità				
4	RICAVI				
4120.000	Tasse per la concessione dell'uso speciale delle strade comunali AIL		54'414.00	55'500.00	55'695.00
	Totale RICAVI		54'414.00	55'500.00	55'695.00
	Totale SPESE	0.00		0.00	0.00
	SALDO	54'414.00		-55'500.00	-55'695.00



CONSUNTIVO SECONDO LA CLASSIFICAZIONE ISTITUZIONALE
PER L'ANNO 2025

COMUNE COMANO	
Data	14-04-2026
Pagina	83

8	ECONOMIA PUBBLICA	CONSUNTIVO 2025		PREVENTIVO 2025	CONSUNTIVO 2024
		SPESE	RICAVI		
890	Altre aziende artigianali				
3	SPESE				
3635.000	Contributo macello cantonale Cresciano	1'263.00		1'300.00	1'264.00
	Totale RICAVI		0.00	0.00	0.00
	Totale SPESE	1'263.00		1'300.00	1'264.00
	SALDO		1'263.00	1'300.00	1'264.00



CONSUNTIVO SECONDO LA CLASSIFICAZIONE ISTITUZIONALE
PER L'ANNO 2025

COMUNE COMANO	
Data	14-04-2026
Pagina	84

9	FINANZE E IMPOSTE	CONSUNTIVO 2025		PREVENTIVO 2025	CONSUNTIVO 2024
		SPESE	RICAVI		
910	Imposte				
3	SPESE				
3180.000	Rettifiche imposta saldo contabile/effettivo	184.35		200.00	49.12
3181.000	Abbandoni e condoni crediti inesigibili imposte	1'375.75		6'000.00	116'797.60
3181.002	Attestati carenza beni per imposte	6'507.40		20'000.00	15'735.80
4	RICAVI				
4000.000	Imposta sul reddito e sostanza PF anno in corso		7'279'542.00	0.00	7'248'143.00
4000.100	Imposta sul reddito e sostanza PF anni precedenti		446'962.18	0.00	329'847.77
4000.200	Imposte suppletorie sul reddito e sostanza PF		38'338.85	150'000.00	91'742.75
4000.600	Computi globali di imposta PF		-22'417.10	-18'000.00	-95'112.55
4002.000	Imposte alla fonte e dimoranti		49'545.47	255'000.00	168'051.71
4008.000	Imposte personali		69'590.00	0.00	70'102.00
4009.000	Altre imposte dirette sulle PF - imposte speciali		443'649.25	150'000.00	178'053.05
4010.000	Imposte sull'utile e sul capitale PG anno in corso		94'790.00	0.00	151'548.00
4021.000	Imposte immobiliari comunali		356'078.00	0.00	356'707.00
	Totale RICAVI		8'756'078.65	537'000.00	8'499'082.73
	Totale SPESE	8'067.50		26'200.00	132'582.52
	SALDO	8'748'011.15		-510'800.00	-8'366'500.21



CONSUNTIVO SECONDO LA CLASSIFICAZIONE ISTITUZIONALE
PER L'ANNO 2025

COMUNE COMANO	
Data	14-04-2026
Pagina	85

9	FINANZE E IMPOSTE	CONSUNTIVO 2025		PREVENTIVO 2025	CONSUNTIVO 2024
		SPESE	RICAVI		
930	Perequazione finanziaria e compensazione degli oneri				
3	SPESE				
3622.700	Contributo al fondo di livellamento della potenzialità fiscale	377'665.00		500'000.00	444'093.00
3622.800	Contributo al fondo di perequazione	9'243.00		10'000.00	10'810.00
	Totale RICAVI		0.00	0.00	0.00
	Totale SPESE	386'908.00		510'000.00	454'903.00
	SALDO		386'908.00	510'000.00	454'903.00



CONSUNTIVO SECONDO LA CLASSIFICAZIONE ISTITUZIONALE
PER L'ANNO 2025

COMUNE COMANO	
Data	14-04-2026
Pagina	86

9	FINANZE E IMPOSTE	CONSUNTIVO 2025		PREVENTIVO 2025	CONSUNTIVO 2024
		SPESE	RICAVI		
950	Partecipazioni ad entrate del Cantone				
3	SPESE				
3601.004	Quota parte cantonale tasse caccia	3'056.00		4'000.00	3'600.00
3601.005	Quota parte cantonale tasse pesca	1'701.90		4'000.00	2'678.40
4	RICAVI				
4210.011	Tassa cantonale patenti caccia		3'180.00	4'200.00	3'750.00
4210.012	Tassa cantonale patenti pesca		1'830.00	4'200.00	2'710.00
4601.000	Partecipazione imposte immobiliari PG		357.00	0.00	0.00
4601.900	Contributo cantonale compensazione riforma fiscale PG		6'870.38	4'600.00	4'671.61
	Totale RICAVI		12'237.38	13'000.00	11'131.61
	Totale SPESE	4'757.90		8'000.00	6'278.40
	SALDO	7'479.48		-5'000.00	-4'853.21



CONSUNTIVO SECONDO LA CLASSIFICAZIONE ISTITUZIONALE
PER L'ANNO 2025

COMUNE COMANO	
Data	14-04-2026
Pagina	87

9	FINANZE E IMPOSTE	CONSUNTIVO 2025		PREVENTIVO 2025	CONSUNTIVO 2024
		SPESE	RICAVI		
961	Interessi				
3	SPESE				
3400.000	interessi passivi in conti correnti	0.00		100.00	0.00
3401.000	Interessi passivi per debiti a breve e lungo termine	144'145.76		230'000.00	142'940.00
3409.000	Interessi di remunerazione di legati o lasciti	11'150.69		20'000.00	14'268.00
3499.000	Interessi remunerativi per imposte	3'312.87		5'000.00	1'685.55
4	RICAVI				
4400.000	Interessi attivi da banche		6.00	500.00	5'074.75
4401.000	Interessi attivi su c/c enti pubblici		118.25	0.00	0.00
4401.001	Interessi attivi su debitori (tasse e imposte)		67'317.35	20'000.00	31'907.80
4940.000	Rimborso interessi potenziamento acquedotto		19'740.00	22'000.00	22'090.00
4940.003	Rimborso interessi stabili patrimoniali		19'968.00	22'100.00	22'100.00
	Totale RICAVI		107'149.60	64'600.00	81'172.55
	Totale SPESE	158'609.32		255'100.00	158'893.55
	SALDO		51'459.72	190'500.00	77'721.00



CONSUNTIVO SECONDO LA CLASSIFICAZIONE ISTITUZIONALE
PER L'ANNO 2025

COMUNE COMANO	
Data	14-04-2026
Pagina	88

9	FINANZE E IMPOSTE	CONSUNTIVO 2025		PREVENTIVO 2025	CONSUNTIVO 2024
		SPESE	RICAVI		
963	Immobili dei beni patrimoniali				
3	SPESE				
3010.002	Stipendio personale di pulizia	683.20		1'800.00	1'281.35
3050.000	Contributi AVS/AI/IPG/AD e spese amministrative	0.00		200.00	0.00
3052.000	Contributi cassa pensione	0.00		500.00	0.00
3053.000	Assicurazione infortuni	0.00		50.00	0.00
3054.000	Contributi alla cassa per assegni figli	0.00		50.00	0.00
3055.000	Contributi assicurazione IPG malattia	0.00		50.00	0.00
3181.001	Abbandoni crediti inesigibili tasse	0.06		0.00	0.00
3430.001	Spese di manutenzione edile stabile ex Raiffeisen	56'108.20		3'000.00	36'481.71
3439.000	Spese accessorie stabile ex Raiffeisen da ripartire	14'108.00		10'000.00	9'339.40
3439.001	Assicurazione stabile Raiffeisen	2'021.23		1'900.00	1'947.41
3910.002	Addebiti interni- costi prestazioni comunali per lo stabile ex Raiffeisen	950.00		950.00	950.00
3940.003	Interessi prestiti stabile patrimoniale	19'968.00		22'100.00	22'100.00
4	RICAVI				
4430.000	Pigioni stabile Raiffeisen		2'040.00	30'000.00	54'810.00
4439.000	Recupero spese accessorie stabile Raiffeisen		1'818.90	3'000.00	5'944.70
4920.000	Accrediti interni - pigione locali uso archivio Stabile ex Raiffeisen		9'000.00	9'000.00	9'000.00
4920.001	Accrediti interni - recupero spese accessorie stabile ex Raiffeisen - locali uso archivio		2'000.00	2'000.00	2'245.60
	Totale RICAVI		14'858.90	44'000.00	72'000.30
	Totale SPESE	93'838.69		40'600.00	72'099.87
	SALDO		78'979.79	-3'400.00	99.57



CONSUNTIVO SECONDO LA CLASSIFICAZIONE ISTITUZIONALE
PER L'ANNO 2025

COMUNE COMANO	
Data	14-04-2026
Pagina	89

9	FINANZE E IMPOSTE	CONSUNTIVO 2025		PREVENTIVO 2025	CONSUNTIVO 2024
		SPESE	RICAVI		
969	Beni patrimoniali, n. m. a.				
3	SPESE				
3499.010	Altre spese finanziarie (gestione e commissioni)	12'418.11		6'000.00	5'027.58
	Totale RICAVI		0.00	0.00	0.00
	Totale SPESE	12'418.11		6'000.00	5'027.58
	SALDO		12'418.11	6'000.00	5'027.58



CONSUNTIVO SECONDO LA CLASSIFICAZIONE ISTITUZIONALE
PER L'ANNO 2025

COMUNE COMANO	
Data	14-04-2026
Pagina	90

9	FINANZE E IMPOSTE	CONSUNTIVO 2025		PREVENTIVO 2025	CONSUNTIVO 2024
		SPESE	RICAVI		
970	Ridistribuzioni di tasse legate al CO2				
4	RICAVI				
4699.000	Ridistribuzione tassa sul CO2		1'900.00	2'000.00	1'902.90
	Totale RICAVI		1'900.00	2'000.00	1'902.90
	Totale SPESE	0.00		0.00	0.00
	SALDO	1'900.00		-2'000.00	-1'902.90



**CONSUNTIVO SECONDO LA CLASSIFICAZIONE ISTITUZIONALE
PER L'ANNO 2025**

COMUNE COMANO	
Data	14-04-2026
Pagina	91

9	FINANZE E IMPOSTE	CONSUNTIVO 2025		PREVENTIVO 2025	CONSUNTIVO 2024
		SPESE	RICAVI		
990	Voci non ripartite				
3	SPESE				
3300.000	Ammortamenti pianificati di terreni	4'752.00		4'752.00	4'752.00
3300.100	Ammortamenti pianificati di strade e vie di comunicazione	54'100.00		54'100.00	54'100.00
3300.300	Ammortamenti pianificati di altre opere del genio civile	91'301.00		91'197.00	88'022.00
3300.400	Ammortamenti pianificati di immobili dei BA	258'208.00		259'159.00	259'159.00
3300.500	Ammortamenti pianificati di boschi	1'012.00		1'012.00	1'012.00
3300.600	Ammortamenti pianificati di beni mobili dei BA	8'342.00		8'342.00	28'435.40
3320.900	Ammortamenti pianificati su altri investimenti immateriali	96'874.00		200'262.00	51'449.00
3631.006	Partecipazione al risanamento finanziario del Cantone	164'196.00		164'200.00	157'164.00
3660.100	Ammortamenti pianificati su contributi per investimenti al Cantone	115'433.00		113'877.00	113'877.00
4	RICAVI				
4950.000	Accredito quota ammortamenti gestione rifiuti		2'762.00	2'762.00	2'762.00
4950.001	Accredito quota ammortamenti approvvigionamento idrico		54'472.00	54'100.00	53'329.00
	Totale RICAVI		57'234.00	56'862.00	56'091.00
	Totale SPESE	794'218.00		896'901.00	757'970.40
	SALDO		736'984.00	840'039.00	701'879.40



CONSUNTIVO SECONDO LA CLASSIFICAZIONE ISTITUZIONALE
PER L'ANNO 2025

COMUNE COMANO	
Data	14-04-2026
Pagina	92

RICAPITOLAZIONE CONTO DI INVESTIMENTO

D I C A S T E R O	CONSUNTIVO 2025				PREVENTIVO 2025	
	USCITE		ENTRATE		USCITE	ENTRATE
0 AMMINISTRAZIONE GENERALE	425'000.00	8.67 %	0.00	0.00 %	0.00	0.00
2 FORMAZIONE	2'703'783.50	55.15 %	0.00	0.00 %	3'175'000.00	0.00
3 CULTURA, SPORT E TEMPO LIBERO, CHIESA	0.00	0.00 %	136'600.00	55.84 %	0.00	87'680.00
6 TRASPORTI E COMUNICAZIONI	893'215.52	18.22 %	108'022.00	44.16 %	583'443.00	892'500.00
7 PROTEZIONE DELL'AMBIENTE, PIANIFICAZIONE TERRITORIO	880'811.85	17.97 %	0.00	0.00 %	2'544'500.00	14'000.00
TOTALI	4'902'810.87	100.00 %	244'622.00	100.00 %	6'302'943.00	994'180.00
SALDO			4'658'188.87			5'308'763.00
TOTALI A PAREGGIO	4'902'810.87		4'902'810.87		6'302'943.00	6'302'943.00



**CONSUNTIVO SECONDO LA CLASSIFICAZIONE ISTITUZIONALE
PER L'ANNO 2025**

COMUNE COMANO	
Data	14-04-2026
Pagina	93

		RICAPITOLAZIONE CONTO DI INVESTIMENTO			
		PRIMA	RICAPITOLAZIONE		
		USCITE	%	ENTRATE	%
0	AMMINISTRAZIONE GENERALE				
029	Immobili amministrativi, non menzionati altrove (n. m. a.)	425'000.00	8.67	0.00	0.00
	TOTALE PER DICASTERO	425'000.00		0.00	
2	FORMAZIONE				
217	Edifici scolastici	2'703'783.50	55.15	0.00	0.00
	TOTALE PER DICASTERO	2'703'783.50		0.00	
3	CULTURA, SPORT E TEMPO LIBERO, CHIESA				
341	Sport	0.00	0.00	30'450.00	12.45
342	Tempo libero	0.00	0.00	106'150.00	43.39
	TOTALE PER DICASTERO	0.00		136'600.00	
6	TRASPORTI E COMUNICAZIONI				
615	Strade comunali	752'053.52	15.34	108'022.00	44.16
622	Traffico regionale e d'agglomerato	141'162.00	2.88	0.00	0.00
	TOTALE PER DICASTERO	893'215.52		108'022.00	
7	PROTEZIONE DELL'AMBIENTE, PIANIFICAZIONE TERRITORIO				
710	Approvvigionamento idrico	624'404.70	12.74	0.00	0.00
720	Eliminazione delle acque di scarico	247'247.95	5.04	0.00	0.00
741	Opere di sistemazione dei corsi d'acqua	5'700.00	0.12	0.00	0.00
790	Pianificazione del territorio	3'459.20	0.07	0.00	0.00
	TOTALE PER DICASTERO	880'811.85		0.00	



**CONSUNTIVO SECONDO LA CLASSIFICAZIONE ISTITUZIONALE
PER L'ANNO 2025**

COMUNE COMANO	
Data	14-04-2026
Pagina	94

**RICAPITOLAZIONE CONTO DI INVESTIMENTO
PRIMA RICAPITOLAZIONE
USCITE %**

			ENTRATE	%
TOTALI	4'902'810.87	100.00 %	244'622.00	100.00 %
SALDO			4'658'188.87	
TOTALI A PAREGGIO	4'902'810.87		4'902'810.87	



**CONSUNTIVO SECONDO LA CLASSIFICAZIONE ISTITUZIONALE
PER L'ANNO 2025**

COMUNE COMANO	
Data	14-04-2026
Pagina	95

RICAPITOLAZIONE PER GENERE DI CONTO

CONTO	%	DESCRIZIONE DEL CONTO	CONSUNTIVO 2025	PREVENTIVO 2025
5	100.00	USCITE PER INVESTIMENTI	4'902'810.87	6'302'943.00
50	83.56	Investimenti materiali	4'096'972.22	6'012'000.00
501	14.49	Strade, piazze, vie di comunicazione	710'658.32	439'000.00
5010	14.49	Strade, piazze, vie di comunicazione	710'658.32	439'000.00
503	15.85	Altre opere del genio civile	777'078.45	2'398'000.00
5031	12.74	Approvvigionamento idrico	624'404.70	1'615'000.00
5032	3.00	Opere depurazione acque	146'973.75	783'000.00
5039	0.12	Opere del genio civile diverse	5'700.00	0.00
504	53.22	Immobili	2'609'235.45	3'175'000.00
5045	53.22	Scuole, sport, cultura e tempo libero, culto	2'609'235.45	3'175'000.00
52	11.51	Investimenti immateriali	564'402.45	25'000.00
529	11.51	Altri investimenti in beni immateriali	564'402.45	25'000.00
5290	11.51	Altri investimenti in beni immateriali	564'402.45	25'000.00
56	4.92	Contributi per investimenti di terzi	241'436.20	265'943.00
561	2.88	Cantone	141'162.00	144'443.00
5610	2.88	Cantone	141'162.00	144'443.00
562	2.05	Comuni, Consorzi ed altri enti locali	100'274.20	121'500.00
5620	2.05	Comuni, Consorzi ed altri enti locali	100'274.20	121'500.00



CONSUNTIVO SECONDO LA CLASSIFICAZIONE ISTITUZIONALE
PER L'ANNO 2025

COMUNE COMANO	
Data	14-04-2026
Pagina	96

RICAPITOLAZIONE PER GENERE DI CONTO

CONTO	%	DESCRIZIONE DEL CONTO	CONSUNTIVO 2025	PREVENTIVO 2025
6	100.00	ENTRATE PER INVESTIMENTI	244'622.00	994'180.00
63	100.00	Contributi per investimenti propri	244'622.00	994'180.00
631	48.39	Cantone	118'370.00	101'680.00
6310	48.39	Cantone	118'370.00	101'680.00
637	0.00	Economie private	0.00	800'000.00
6370	0.00	Contributi di miglioria	0.00	800'000.00
639	51.61	Altri contributi per investimenti	126'252.00	92'500.00
6391	7.45	Prelievo dal Fondo Aree verdi e di svago	18'230.00	0.00
6395	44.16	Prelievo dal Fondo FER	108'022.00	92'500.00



CONSUNTIVO SECONDO LA CLASSIFICAZIONE ISTITUZIONALE
PER L'ANNO 2025

COMUNE COMANO	
Data	14-04-2026
Pagina	97

0	AMMINISTRAZIONE GENERALE	Data vot.	IMPORTO VOTATO TOT.	CONSUNTIVO 2025		PREVENTIVO 2025
				USCITE	ENTRATE	
029	Immobili amministrativi, non menzionati altrove (n. m. a.)					
5	USCITE PER INVESTIMENTI					
5290.021	Espropriazione materiale - terreno mappale 1196	17-12-1987	425'000.00	425'000.00		0.00
	<i>Totale ENTRATE</i>				<i>0.00</i>	<i>0.00</i>
	<i>Totale USCITE</i>			<i>425'000.00</i>		<i>0.00</i>
	<i>SALDO</i>				<i>425'000.00</i>	<i>0.00</i>



CONSUNTIVO SECONDO LA CLASSIFICAZIONE ISTITUZIONALE
PER L'ANNO 2025

COMUNE COMANO	
Data	14-04-2026
Pagina	98

2	FORMAZIONE	Data vot.	IMPORTO VOTATO TOT.	CONSUNTIVO 2025		PREVENTIVO 2025
				USCITE	ENTRATE	
217	Edifici scolastici					
5	USCITE PER INVESTIMENTI					
5045.000	Centro scolastico Tavesio - risanamento (mapp. 1680)	23-09-2024	10'539'601.00	1'006'507.40		1'500'000.00
5045.002	Sede provvisoria scuola elementare (prefabbricato)	22-03-2021	1'837'000.00	1'602'728.05		1'675'000.00
5290.015	Credito di progettazione SE Tavesio	26-10-2022	1'120'000.00	94'548.05		0.00
	Totale ENTRATE				0.00	0.00
	Totale USCITE			2'703'783.50		3'175'000.00
	SALDO				2'703'783.50	3'175'000.00



CONSUNTIVO SECONDO LA CLASSIFICAZIONE ISTITUZIONALE
PER L'ANNO 2025

COMUNE COMANO	
Data	14-04-2026
Pagina	99

3	CULTURA, SPORT E TEMPO LIBERO, CHIESA	Data vot.	IMPORTO VOTATO TOT.	CONSUNTIVO 2025		PREVENTIVO 2025
				USCITE	ENTRATE	
341	Sport					
5	USCITE PER INVESTIMENTI					
5045.001	Innalzamento rete campo sportivo Tavesio	18-12-2017	70'000.00	0.00		0.00
6	ENTRATE PER INVESTIMENTI					
6310.004	Contributo Sport Toto innalzamento recinzione campo sportivo Tavesio				30'450.00	0.00
	Totale ENTRATE				30'450.00	0.00
	Totale USCITE			0.00		0.00
	SALDO			30'450.00		0.00



CONSUNTIVO SECONDO LA CLASSIFICAZIONE ISTITUZIONALE
PER L'ANNO 2025

COMUNE COMANO	
Data	14-04-2026
Pagina	100

3	CULTURA, SPORT E TEMPO LIBERO, CHIESA	Data vot.	IMPORTO VOTATO TOT.	CONSUNTIVO 2025		PREVENTIVO 2025
				USCITE	ENTRATE	
342	Tempo libero					
5	USCITE PER INVESTIMENTI					
5030.001	Parco San Bernardo - valorizzazione naturalistica	26-10-2022	141'000.00	0.00		0.00
5050.000	Acquisto fondi 686-687-689-694-695 - Parco S. Bernardo	17-04-2023	20'000.00	0.00		0.00
6	ENTRATE PER INVESTIMENTI					
6310.002	Sussidio cantonale per risanamento Parco San Bernardo				49'320.00	49'320.00
6310.007	Fondo dissodamento per risanamento Parco San Bernardo				38'600.00	38'360.00
6391.000	Prelievo aree verdi e di svago (art. 55 NAPR/TSI)	17-04-2023	20'000.00		18'230.00	0.00
	Totale ENTRATE				106'150.00	87'680.00
	Totale USCITE			0.00		0.00
	SALDO			106'150.00		-87'680.00



CONSUNTIVO SECONDO LA CLASSIFICAZIONE ISTITUZIONALE
PER L'ANNO 2025

COMUNE COMANO	
Data	14-04-2026
Pagina	101

6	TRASPORTI E COMUNICAZIONI	Data vot.	IMPORTO VOTATO TOT.	CONSUNTIVO 2025		PREVENTIVO 2025
				USCITE	ENTRATE	
615	Strade comunali					
5	USCITE PER INVESTIMENTI					
5010.001	Urbanizzazione z. Ronchi - Via Costacce / ai Costásc	04-04-2016	800'000.00	710'658.32		200'000.00
5010.010	Moderazione traffico - via Cantonale	16-12-2024	240'000.00	0.00		219'000.00
5010.011	Credito quadro - strade (2022-2026)	20-12-2021	100'000.00	0.00		20'000.00
5060.000	Risanamento illuminazione pubblica	15-06-2020	725'000.00	0.00		0.00
5290.007	Allestimento progetto definitivo rifacimento Via San Bernardo Via San Bernardo: credito suppletorio progettazione	16-12-2019 10-06-2025	160'000.00 111'585.65	41'395.20		0.00
6	ENTRATE PER INVESTIMENTI					
6370.000	Contributi miglioria Via Costacce				0.00	800'000.00
6395.001	Prelievo dal fondo FER illuminazione pubblica				108'022.00	92'500.00
	Totale ENTRATE				108'022.00	892'500.00
	Totale USCITE			752'053.52		439'000.00
	SALDO				644'031.52	-453'500.00



CONSUNTIVO SECONDO LA CLASSIFICAZIONE ISTITUZIONALE
PER L'ANNO 2025

COMUNE COMANO	
Data	14-04-2026
Pagina	102

6	TRASPORTI E COMUNICAZIONI	Data vot.	IMPORTO VOTATO TOT.	CONSUNTIVO 2025		PREVENTIVO 2025
				USCITE	ENTRATE	
622	Traffico regionale e d'agglomerato					
5	USCITE PER INVESTIMENTI					
5610.002	Quota partecipazione finanziamento PTL/PAL 2a fase	14-12-2015	3'067'200.00	113'504.00		116'142.00
5610.003	Quota partecipazione finanziamento PAL 3a fase			27'658.00		28'301.00
	Totale ENTRATE				0.00	0.00
	Totale USCITE			141'162.00		144'443.00
	SALDO				141'162.00	144'443.00



CONSUNTIVO SECONDO LA CLASSIFICAZIONE ISTITUZIONALE
PER L'ANNO 2025

COMUNE COMANO	
Data	14-04-2026
Pagina	103

7	PROTEZIONE DELL'AMBIENTE, PIANIFICAZIONE TERRITORIO	Data vot.	IMPORTO VOTATO TOT.	CONSUNTIVO 2025		PREVENTIVO 2025
				USCITE	ENTRATE	
710	Approvvigionamento idrico					
5	USCITE PER INVESTIMENTI					
5031.008	Credito quadro - acquedotto (2022-2026)	20-12-2021	200'000.00	0.00		40'000.00
5031.009	Bypass condotta principale acquedotto presso RSI	17-04-2023	375'000.00	0.00		35'000.00
5031.010	Serbatoio acqua potabile San Bernardo - sostituzione	16-12-2024	1'600'000.00	624'404.70		1'540'000.00
	Totale ENTRATE				0.00	0.00
	Totale USCITE			624'404.70		1'615'000.00
	SALDO				624'404.70	1'615'000.00



**CONSUNTIVO SECONDO LA CLASSIFICAZIONE ISTITUZIONALE
PER L'ANNO 2025**

COMUNE COMANO	
Data	14-04-2026
Pagina	104

7	PROTEZIONE DELL'AMBIENTE, PIANIFICAZIONE TERRITORIO	Data vot.	IMPORTO VOTATO TOT.	CONSUNTIVO 2025		PREVENTIVO 2025
				USCITE	ENTRATE	
720	Eliminazione delle acque di scarico					
5	USCITE PER INVESTIMENTI					
5032.006	Credito quadro - canalizzazione (2022-2026)	20-12-2021	200'000.00	31'078.75		40'000.00
5032.007	Canalizzazione via Cantonale - zona Risciago	26-10-2022	143'000.00	115'895.00		143'000.00
5620.019	Partec. consorzio dep. acque CDALED - MC 75 - Risanamento tubazioni cunicolo Lugano-Vedeggio			14'740.00		17'900.00
5620.022	Partec. consorzio dep. acque CDALED - MC 87 - TRA Stazione di sollevamento S01,02,03 e 09			3'685.00		4'500.00
5620.023	Partec. consorzio dep. acque CDALED - MC 88 - Ammodernamento impianti tratt. acque e microinquinanti			73'300.00		88'700.00
5620.024	Partec. consorzio dep. acque CDALED - MC 79 - Sostituzione collettore consortile (Lotto 7)			8'549.20		10'400.00
6	ENTRATE PER INVESTIMENTI					
6310.006	Sussidio cantonale rifacimento canalizzazione via Cantonale - zona Risciago				0.00	14'000.00
	Totale ENTRATE				0.00	14'000.00
	Totale USCITE			247'247.95		304'500.00
	SALDO				247'247.95	290'500.00



CONSUNTIVO SECONDO LA CLASSIFICAZIONE ISTITUZIONALE
PER L'ANNO 2025

COMUNE COMANO	
Data	14-04-2026
Pagina	105

7	PROTEZIONE DELL'AMBIENTE, PIANIFICAZIONE TERRITORIO	Data vot.	IMPORTO VOTATO TOT.	CONSUNTIVO 2025		PREVENTIVO 2025
				USCITE	ENTRATE	
741	Opere di sistemazione dei corsi d'acqua					
5	USCITE PER INVESTIMENTI					
5032.008	Canale riale Crena/ Tersaggio presso via Resoré			0.00		600'000.00
5039.000	Riale Crena/ Tersaggio presso via Resoré	15-02-2022	32'658.10	5'700.00		0.00
	Totale ENTRATE				0.00	0.00
	Totale USCITE			5'700.00		600'000.00
	SALDO				5'700.00	600'000.00



CONSUNTIVO SECONDO LA CLASSIFICAZIONE ISTITUZIONALE
PER L'ANNO 2025

COMUNE COMANO	
Data	14-04-2026
Pagina	106

7	PROTEZIONE DELL'AMBIENTE, PIANIFICAZIONE TERRITORIO	Data vot.	IMPORTO VOTATO TOT.	CONSUNTIVO 2025		PREVENTIVO 2025
				USCITE	ENTRATE	
790	Pianificazione del territorio					
5	USCITE PER INVESTIMENTI					
5290.001	Adeguamento PR sullo sviluppo territoriale	21-12-2020	107'000.00	3'459.20		25'000.00
	<i>Totale ENTRATE</i>				<i>0.00</i>	<i>0.00</i>
	<i>Totale USCITE</i>			<i>3'459.20</i>		<i>25'000.00</i>
	<i>SALDO</i>				<i>3'459.20</i>	<i>25'000.00</i>



**ALLEGATO
RIASSUNTO CONSUNTIVO
PER ANNO 2025**

COMUNE COMANO	
Data	14-04-2026
Pagina	1 / 2
	v3.5-2

CONTO ECONOMICO <i>(senza imputazioni interne - Addebiti/Accrediti)</i>	CONSUNTIVO 2025	PREVENTIVO 2025 <i>(compreso il gettito)</i>	CONSUNTIVO 2024
Spese operative	10'625'215.60	11'035'151.00	11'368'196.04
Ricavi operativi	10'657'917.52	10'214'012.00	10'298'730.94
RISULTATO OPERATIVO	32'701.92	-821'139.00	-1'069'465.10
Spese finanziarie	243'264.86	276'000.00	211'689.65
Ricavi finanziari	246'212.70	226'200.00	285'305.35
RISULTATO FINANZIARIO	2'947.84	-49'800.00	73'615.70
RISULTATO ORDINARIO	35'649.76	-870'939.00	-995'849.40
Spese straordinarie	0.00	0.00	0.00
Ricavi straordinari	0.00	0.00	0.00
RISULTATO STRAORDINARIO	0.00	0.00	0.00
RISULTATO TOTALE ESERCIZIO	35'649.76	-870'939.00	-995'849.40
CONTO DEGLI INVESTIMENTI			
Uscite per investimenti	4'902'810.87	6'302'943.00	1'041'926.31
Entrate per investimenti	244'622.00	994'180.00	105'027.40
ONERE NETTO PER INVESTIMENTI	4'658'188.87	5'308'763.00	936'898.91
CONTO DI FINANZIAMENTO			
ONERE NETTO PER INVESTIMENTI	4'658'188.87	5'308'763.00	936'898.91
AUTOFINANZIAMENTO	891'871.32	-43'700.00	-253'533.35
RISULTATO GLOBALE	-3'766'317.55	-5'352'463.00	-1'190'432.26

BILANCIO

	Anno 2025	Anno 2024
Beni Patrimoniali	10'277'048.98	8'664'520.23
Beni Amministrativi	16'805'821.77	12'777'654.90
TOTALE ATTIVI	27'082'870.75	21'442'175.13
Capitale di terzi	22'633'225.02	17'134'730.42
Capitale proprio	4'449'645.73	4'307'444.71
<i>di cui eccedenza di bilancio (gruppo 299)</i>	<i>(4'201'674.23)</i>	
TOTALE PASSIVI	27'082'870.75	21'442'175.13



**ALLEGATO
RIASSUNTO CONSUNTIVO
PER ANNO 2025**

COMUNE COMANO	
Data	14-04-2026
Pagina	2 / 2
	v3.5-2

Calcolo Autofinanziamento Anno : 2025

35'649.76 + Risultato totale d'esercizio

514'589.00 + (33) Ammortamenti beni amministrativi

244'573.26 + (35) Versamenti in fondi e finanziamenti speciali

18'373.70 - (45) Prelievi da fondi e finanziamenti speciali

0.00 + (364) Rettifiche di valore prestiti dei beni amministrativi

0.00 + (365) Rettifiche di valore partecipazione dei beni amministrativi

115'433.00 + (366) Ammortamenti contributi per investimenti

0.00 + (389) Versamenti al capitale proprio

0.00 - (489) Prelievi da capitale proprio

891'871.32

AUTOFINANZIAMENTO

Risultato dei servizi autofinanziati

Conti
3511 / 4511

Servizio Approvvigionamento idrico	.100	(+)	versamento al fondo (avanzo)	46'351.78
Servizio Raccolta e eliminazione rifiuti	.300	(+)	versamento al fondo (avanzo)	60'199.48



**Tabella cespiti Beni Amministrativi
da allegare al consuntivo a fine anno
Anno : 2025**

COMUNE COMANO	
Data	14-04-2026
Pagina	1 / 3
	v3.4

Conto bilancio	Testo Conto Bilancio	Valore di acq. netto al 1.1 (1)	Amm. cum. fino al 1.1 (2)	Valore di bilancio al 1.1	Amm. pianif. NON pianificati	Uscite per investimenti	Entrate per inv. o trasferimenti ai BP	Valore di bilancio al 31.12 (3)
1400.001	Terreno map. 360 - Via Prospò	94'000.00	12'532.00	81'468.00	3'133.00			78'335.00
1400.003	Terreno map. 410 - Via Limosna	68'000.00	6'476.00	61'524.00	1'619.00			59'905.00
1401.002	CQ manutenzione strade, sottostrutture- pavimentazione	126'197.90	74'496.90	51'701.00	3'581.00			48'120.00
1401.003	Sottostrutture nuclei Tèra d'Súra- pavimentazione	858'000.00	127'112.00	730'888.00	31'778.00			699'110.00
1401.004	Sottostrutture via al Ballo- pavimentazione	52'000.00	7'172.00	44'828.00	1'793.00			43'035.00
1401.005	Sottostrutture via Brughi-Pongiana- pavimentazione	134'000.00	17'868.00	116'132.00	4'467.00			111'665.00
1401.006	Urbanizzazione Zona Ronchi - Strada PR Via Costacce / ai Costásc pavimentazione	43'886.75	1'701.80	42'184.95		710'658.32		752'843.27
1401.007	Riqualfica Sentée di Bagátt - pavimentazione	39'000.00	5'200.00	33'800.00	1'300.00			32'500.00
1401.008	Sottostrutture Via Ör quota pavimentazione	264'729.70	119'299.10	145'430.60	4'545.00			140'885.60
1401.009	Strada forestale Ai Durónn	93'840.05	11'376.00	82'464.05	2'844.00			79'620.05
1401.010	Strada forestale San Bernárt	84'870.20	10'288.00	74'582.20	2'572.00			72'010.20
1401.012	Illuminazione pubblica	296'441.55	3'660.00	292'781.55	1'220.00		108'022.00	183'539.55
1401.015	Moderazione traffico - via Cantonale	12'212.00	0.00	12'212.00				12'212.00
1403.000	Amministrazione generale	153'500.05	0.00	153'500.05	3'279.00		87'920.00	62'301.05
1403.001	Parco giochi via Vescampo - mappale 1272	126'000.00	25'200.00	100'800.00	6'300.00			94'500.00
1403.002	Posteggio 2.7 Via al Ballo	203'000.00	50'752.00	152'248.00	12'688.00			139'560.00
1403.003	Cimitero	89'000.00	25'428.00	63'572.00	6'357.00			57'215.00
1403.005	Parco San Bernardo	52'000.00	12'236.00	39'764.00	3'059.00			36'705.00
1403.006	Adattamento Parco Prospò	70'543.35	14'108.00	56'435.35	3'527.00			52'908.35
1403.100	Approvvigionamento idrico	65'714.75	0.00	65'714.75				65'714.75
1403.101	Credito quadro manutenzione strade e sottostrutture parte acquedotto	423'809.40	291'814.40	131'995.00	6'795.00			125'200.00
1403.102	Sostituzione sottostrutture Strécia di Ross- Tèra d'Sott - fase 1 e 2 acqua potabile	132'000.00	18'208.00	113'792.00	4'552.00			109'240.00
1403.103	Rifacimento sottostrutture nuclei Tèra d'Sott acquedotto	139'000.00	16'352.00	122'648.00	4'088.00			118'560.00
1403.104	Rifacimento sottostrutture nuclei Tèra d'Súra parte acquedotto	192'000.00	22'588.00	169'412.00	5'647.00			163'765.00
1403.105	Investimenti acquedotto raggruppamento al 2005 e anni seguenti fino al 2015	396'000.00	69'796.00	326'204.00	17'449.00			308'755.00
1403.106	Sistemazione sottostrutture e pavimentazione Via Brughi- Pongiana - Sotto Dangio- Prospò	206'000.00	22'272.00	183'728.00	5'568.00			178'160.00
1403.107	Sostituzione condotta acqua potabile Via Costacce - Via Resoré - parte acquedotto	260'704.65	26'072.00	234'632.65	6'518.00			228'114.65
1403.108	Sottostrutture Via Ör quota acquedotto	59'558.10	5'956.00	53'602.10	1'489.00			52'113.10
1403.109	Condotta anello Via ai Ronchi - Via Pongiana	3'808.75	0.00	3'808.75				3'808.75
1403.110	Sottostrutture Via Tersaggio 2a fase acquedotto	32'000.00	3'200.00	28'800.00	800.00			28'000.00
1403.111	Sostituzione condotta acquapotabile via Cureglia	16'933.80	1'692.00	15'241.80	423.00			14'818.80



**Tabella cespiti Beni Amministrativi
da allegare al consuntivo a fine anno
Anno : 2025**

COMUNE COMANO	
Data	14-04-2026
Pagina	2 / 3
	v3.4

Conto bilancio	Testo Conto Bilancio	Valore di acq. netto al 1.1 (1)	Amm. cum. fino al 1.1 (2)	Valore di bilancio al 1.1	Amm. pianif. NON pianificati	Uscite per investimenti	Entrate per inv. o trasferimenti ai BP	Valore di bilancio al 31.12 (3)
1403.113	Serbatoio acqua potabile San Bernardo - sostituzione	64'236.47	0.00	64'236.47		624'404.70		688'641.17
1403.201	Credito quadro manutenzione strade e sottostrutture Parte canalizzazioni	0.00	0.00	0.00		31'078.75		31'078.75
1403.213	Canalizzazione via Cantonale - zona Risciago	12'248.40	0.00	12'248.40		115'895.00		128'143.40
1403.301	Realizzazione ecocentro intercomunale	29'091.60	9'766.00	19'325.60	2'762.00			16'563.60
1403.900	Opere del genio civile diverse	39'098.50	0.00	39'098.50		5'700.00		44'798.50
1404.000	Amministrazione generale, UTC e sicurezza	52'698.20	15'810.00	36'888.20	5'270.00			31'618.20
1404.002	Magazzino Centro Prospò	285'000.00	57'000.00	228'000.00	14'250.00			213'750.00
1404.501	Ex Scuola infanzia - mappale 100	104'000.00	17'332.00	86'668.00	4'333.00			82'335.00
1404.502	Scuole vecchie - mappale 109	91'000.00	15'168.00	75'832.00	3'792.00			72'040.00
1404.503	Centro scolastico Tavesio mappale 1680	262'000.00	80'616.00	181'384.00	20'154.00	1'006'507.40		1'167'737.40
1404.504	Centro sportivo Tavesio	80'000.00	2'424.00	77'576.00	1'473.00		30'450.00	45'653.00
1404.505	Scuola infanzia Tèra da Mezz mappale 113	5'681'020.30	829'118.00	4'851'902.30	208'936.00			4'642'966.30
1404.506	Sede provvisoria scuola elementare (prefabbricato)	89'707.90	0.00	89'707.90		1'602'728.05		1'692'435.95
1405.000	Boschi	55'657.50	4'048.00	51'609.50	1'012.00		18'230.00	32'367.50
1406.000	Amministrazione generale, UTC e sicurezza	36'003.00	28'804.00	7'199.00	7'199.00			0.00
1406.101	Automatismi,saracinesche e apparec. di misurazione comando e regolaz.impianto informatico acquedotto	8'000.00	4'572.00	3'428.00	1'143.00			2'285.00
1429.000	Piano generale smaltimento acque (PGS)	420'226.25	52'100.45	368'125.80	36'813.00			331'312.80
1429.001	Piano particolareggiato dei nuclei	52'798.10	21'120.00	31'678.10	5'280.00			26'398.10
1429.002	Revisione piano regolatore	85'593.25	0.00	85'593.25		3'459.20		89'052.45
1429.003	Rinnovamento catastale della misurazione ufficiale	27'111.26	2'711.00	24'400.26	2'711.00			21'689.26
1429.005	Seconda variante PR - progetto casa anziani	114'294.75	28'174.00	86'120.75	8'612.00			77'508.75
1429.006	Concorso progetto ristrutturazione Centro Scolastico Tavesio	239'397.63	81'261.20	158'136.43	22'591.00			135'545.43
1429.009	Progetto rifacimento via San Bernardo	230'190.45	0.00	230'190.45		41'395.20		271'585.65
1429.010	Progetto sezioni provvisore scuola elementare	59'806.90	23'924.00	35'882.90	5'981.00			29'901.90
1429.011	Progetto risanamento spogliatoi Tavesio	23'568.00	12'210.00	11'358.00	1'622.00			9'736.00
1429.013	Programma d'azione comunale PAC	15'078.00	4'524.00	10'554.00	1'508.00			9'046.00
1429.015	Allestimento PGA	3'972.00	0.00	3'972.00				3'972.00
1429.016	Pianificazione variante comparto RSI - posteggio campagna	25'201.80	3'231.00	21'970.80				21'970.80
1429.018	Credito di progettazione SE Tavesio	1'026'923.74	0.00	1'026'923.74		94'548.05		1'121'471.79
1429.019	Variante PR - strada forestale Via Vescampo - Alambicco consortile	14'440.40	0.00	14'440.40				14'440.40
1429.020	Progetto posteggio località Canaveé	58'778.15	11'756.00	47'022.15	11'756.00			35'266.15
1429.021	Espropriazione materiale - terreno mappale 1196	0.00	0.00	0.00		425'000.00		425'000.00
1454.000	Azioni Funivia Monte Lema	250.00	0.00	250.00				250.00



**Tabella cespiti Beni Amministrativi
da allegare al consuntivo a fine anno
Anno : 2025**

COMUNE COMANO	
Data	14-04-2026
Pagina	3 / 3
	v3.4

Conto bilancio	Testo Conto Bilancio	Valore di acq. netto al 1.1 (1)	Amm. cum. fino al 1.1 (2)	Valore di bilancio al 1.1	Amm. pianif. NON pianificati	Uscite per investimenti	Entrate per inv. o trasferimenti ai BP	Valore di bilancio al 31.12 (3)
1455.000	Azioni HC Lugano	2'000.00	0.00	2'000.00				2'000.00
1455.001	Azione Centro Sci Nordico Campra SA	1'000.00	0.00	1'000.00				1'000.00
1461.000	Contributo al Cantone per il finanziamento del PVP per i percorsi ciclabili	75'000.00	36'904.00	38'096.00	1'587.00			36'509.00
1461.001	Partecipazione piano cantonale approvvigionamento idrico- studio intercomunale	15'562.65	0.00	15'562.65	1'556.00			14'006.65
1461.002	Quota partecipazione finanziamento PTL	1'403'989.00	910'200.00	493'789.00	112'290.00	141'162.00		522'661.00
1462.025	Partecipazione consorzio CDALED MC 75 - Risanamento tubazioni cunicolo Lugano-Vedeggio	69'040.00	0.00	69'040.00		14'740.00		83'780.00
1462.029	Partecipazione consorzio CDALED MC 87 - TRA Stazione di sollevamento S01,02,03 e 09	17'503.55	0.00	17'503.55		3'685.00		21'188.55
1462.030	Partecipazione consorzio CDALED MC 88 - Ammodernamento impianto trattamento acque e microinquinanti	341'900.00	0.00	341'900.00		73'300.00		415'200.00
1462.031	Partecipazione consorzio CDALED MC 79 - Sostituzione collettore consortile (Lotto 7)	31'146.00	0.00	31'146.00		8'549.20		39'695.20

TOTALE BENI AMMINISTRATIVI	16'033'284.75	3'255'629.85	12'777'654.90	630'022.00	4'902'810.87	244'622.00	16'805'821.77
-----------------------------------	----------------------	---------------------	----------------------	-------------------	---------------------	-------------------	----------------------

Totale ammortamenti pianificati + NON pianificati

630'022.00

(1) Valore Netto al 1.1 (quindi senza uscite e entrate dell'anno corrente). Sono esclusi i cespiti completamente ammortizzati.

(2) Deve corrispondere alla differenza tra il valore "**Valore acq. netto al 1.1**" meno "**Valore di bilancio al 1.1**"

(3) Il totale al 31.12 comprende gli ammortamenti dell'anno corrente anche se non sono ancora portati in contabilità



Tabella cespiti Beni Patrimoniali
Anno : 2025

COMUNE COMANO	
Data	14-04-2026
Pagina	1 / 1
	v2.1

Numero Conto	Cespite	Opera	Valore al 1.1	Aumenti / diminuzioni (1)	Correzioni di valore (2)	Valore al 31.12
1080.000	10000	Terreno Stabile ex- Raiffeisen map. 1195	180'702.00		0.00	180'702.00
1084.000	10001	Stabile ex- Raiffeisen map. 1195	1'660'535.00		0.00	1'660'535.00
TOTALE			1'841'237.00	0.00	0.00	1'841'237.00

(1) Si può trattare di acquisizioni , alienazioni, assegnazione ai BA
(2) Rivalutazioni (+) periodiche oppure deprezzamento durevole (-) (svalutazioni)

V2.0



CONTROLLO DEI CREDITI - MCA2

Anno 2025

COMUNE COMANO

Data 14-04-2026

Pagina 1

Mca2 - v3.3

Conto CeCo	Descrizione Nro cespite	Data votato Scadenza	Imp. votato totale Messaggio	Uscite inv. anno in esame	Uscite inv. cumulate al 31.12	Credito residuo (+) Sorpasso (-) (1)	Previsione liquidaz. Liquidato "L" (2)	Cred.resid.(+) sorpasso(-) previsto (3)	Entrate anno in esame	Entrate inv. cumulate 31-12	Investim. netto cumulato
Beni Amministrativi											
5010.001 615	MM 272 - Urbanizzazione zona Ronchi - strada PR Q57-Q60 Via Costacce / ai Costásch 2	04-04-16 04-04-21	800'000 MM 272 del 26-01-2016	710'658	754'545	45'455		45'455			754'545
5010.010 615	Moderazione traffico - via Cantonale 81	16-12-24	240'000 MM 406 del 21-10-2024		12'212	227'788		227'788			12'212
5010.011 615	Credito quadro - strade (2022-2026) 82	20-12-21 20-12-26	100'000 MM 361 del 26-10-2021			100'000		100'000			
<i>Legato al macrocespite: 1-Credito quadro (2022-2026) -</i>											
5010.012 615	Via San Bernardo - interventi stradali 101	09-12-25	1'780'407 MM 419 del 20-10-2025			1'780'407		1'780'407			
<i>Legato al macrocespite: 3-Via S. Bernardo progetto stradale e sottostrutture -</i>											
5030.001 342	Parco San Bernardo - valorizzazione naturalistica Data liquidato: 31-12-25	26-10-22 26-10-27	141'000 MM 366 del 26-07-2022		153'500	-12'500	L	-12'500	87'920	87'920	65'580
5031.008 710	Credito quadro - acquedotto (2022-2026) 83	20-12-21 20-12-21	200'000 MM 361 del 26-10-2021			200'000		200'000			
<i>Legato al macrocespite: 1-Credito quadro (2022-2026) -</i>											
5031.009 710	Bypass condotta principale acquedotto presso RSI 85	17-04-23	375'000 MM 375 del 07-02-2023		65'715	309'285		309'285			65'715
5031.010 710	Serbatoio acqua potabile San Bernardo - sostituzione 96	16-12-24	1'600'000 MM 405 del 12-11-2024	624'405	688'641	911'359		911'359			688'641
5031.011 710	Via San Bernardo - acquedotto 102	09-12-25	643'195 MM 419 del 20-10-2025			643'195		643'195			
<i>Legato al macrocespite: 3-Via S. Bernardo progetto stradale e sottostrutture -</i>											
5032.006 720	Credito quadro - canalizzazione (2022-2026) 84	20-12-21 20-12-26	200'000 MM 361 del 26-10-2021	31'079	31'079	168'921		168'921			31'079
<i>Legato al macrocespite: 1-Credito quadro (2022-2026) -</i>											
5032.007 720	MM 368 - Canalizzazione via Cantonale - zona Risciago Data liquidato: 31-12-25 86	26-10-22	143'000 MM 368 del 29-08-2022	115'895	128'143	14'857	L	14'857			128'143
5032.009 720	Riparazioni urgenti canalizzazioni comunali 92	17-04-23	155'000 MM 378 del 09-03-2023			155'000		155'000			



CONTROLLO DEI CREDITI - MCA2

Anno 2025

COMUNE COMANO

Data 14-04-2026

Pagina 3

Mca2 - v3.3

Conto CeCo	Descrizione Nro cespite	Data votato Scadenza	Imp. votato totale Messaggio	Uscite inv. anno in esame	Uscite inv. cumulate al 31.12	Credito residuo (+) Sorpasso (-) (1)	Previsione liquidaz. Liquidato "L" (2)	Cred.resid.(+) sorpasso(-) previsto (3)	Entrate anno in esame	Entrate inv. cumulate 31-12	Investim. netto cumulato
5290.013 790	Pianificazione variante comparto RSI - posteggio campagna 41 Data liquidato: 31-12-25	25-08-20	<i>in delega</i>		25'202		L				25'202
5290.015 217	Credito di progettazione SE Tavesio 75 Data liquidato: 31-12-25	26-10-22 26-10-27	1'120'000 <i>MM 367 del 26-07-2022</i>	94'548	1'121'472	-1'472	L	-1'472			1'121'472
5290.019 790	Variante PR - strada forestale Via Vescampo - Alambicco consortile 80	19-01-21	<i>in delega</i>		14'440						14'440
5290.021 029	Espropriazione materiale - terreno mappale 1196 100	17-12-87	425'000 <i>MM 32</i>	425'000	425'000						425'000
5610.002 622	Quota partecipazione finanziamento PTL / PAL 2a. fase 44	14-12-15	3'067'200 <i>MM 261 del 14-10-2014</i>	113'504	1'401'550	1'665'650		1'665'650			1'401'550
5610.003 622	Quota partecipazione finanziamento PAL 3a fase 77	27-10-16	<i>vedi CRTL</i>	27'658	143'601						143'601
5620.019 720	Partec. consorzio dep. acque CDALED - MC 75 - Risanamento tubazioni cunicolo Lugano-Vedeggio 63		<i>MD consortile</i>	14'740	83'780						83'780
5620.022 720	Partec. consorzio dep. acque CDALED - MC 87 - TRA Stazione di sollevamento S01,02,03 e 09 66		<i>MD consortile</i>	3'685	21'189						21'189
5620.023 720	Partec. consorzio dep. acque CDALED - MC 88 - Ammodernamento impianti tratt. acque e microinquinanti 67		<i>MD consortile</i>	73'300	415'200						415'200
5620.024 720	Partec. consorzio dep. acque CDALED - MC 79 - Sostituzione collettore consortile (Lotto 7) 87		<i>MD consortile</i>	8'549	39'695						39'695
Totale			27'070'029	4'902'811	9'290'787	18'526'321		18'526'321	244'622	547'668	8'743'119



CONTROLLO DEI CREDITI - MCA2 Anno 2025

COMUNE COMANO	
Data	14-04-2026
Pagina	4
	Mca2 - v3.3

Conto	Descrizione	Data votato Scadenza	Imp. votato totale Messaggio	Uscite inv. anno in esame	Uscite inv. cumulate al 31.12	Credito residuo (+) Sorpasso (-) (1)	Previsione liquidaz. Liquidato "L" (2)	Cred.resid.(+) sorpasso(-) previsto (3)	Entrate anno in esame	Entrate inv. cumulate 31-12	Investim. netto cumulato
CeCo	Nro cespite										

(1) Credito votato ./ Uscite inv. cumulate al 31.12.

(2) Stimare il costo finale, dove tecnicamente possibile. Viene messo "L" se tutte le uscite e le entrate sono avvenute

(3) Credito votato ./ Previsione di liquidazione

NB Gli importi dei messaggi supplementari sono già compresi nell' "Importo votato totale"



CONTROLLO DEI CREDITI - MCA2

Anno 2025

COMUNE COMANO

Data 14-04-2026

Pagina 5

Mca2 - v3.3

Nro Opera	Descrizione opera	Data votato Scadenza	Imp. votato totale Messaggio	Uscite inv. anno in esame	Uscite inv. cumulate al 31.12	Credito residuo (+) Sorpasso (-) (1)	Previsione liquidaz. Liquidato "L" (2)	Cred.resid.(+) sorpasso(-) previsto (3)	Entrate anno in esame	Entrate inv. cumulate 31-12	Investim. netto cumulato
-----------	-------------------	-------------------------	------------------------------------	---------------------------------	-------------------------------------	-----------------------------------------------	-------------------------------------------------	--------------------------------------------------	-----------------------------	-----------------------------------	--------------------------------

Opere - Macrocespiti

1	CREDITO QUADRO	20-12-21	500'000	31'079	31'079	468'921		468'921			31'079
	Manutenzione straordinaria strade e sottostrutture	20-12-26	MM 361 del 26-10-2021								
	<i>Cespiti collegati: 5010.011 - 5031.008 - 5032.006 -</i>										
2	Centro scolastico Tavesio - ristrutturazione	23-09-24	11'248'836	1'006'507	1'006'507	10'242'329		10'242'329			1'006'507
			MM 401 del 06-08-2024								
	<i>Cespiti collegati: 5045.000 - 5065.000 -</i>										
3	Via S. Bernardo progetto stradale e sottostrutture	09-12-25	3'706'749			3'706'749		3'706'749			
			MM 419 del 20-10-2025								
	<i>Cespiti collegati: 5010.012 - 5031.011 - 5032.010 -</i>										

(1) Credito votato ./ Uscite inv. cumulate al 31.12.

(2) Stimare il costo finale, dove tecnicamente possibile. Viene messo "L" se tutte le uscite e le entrate sono avvenute

(3) Credito votato ./ Previsione di liquidazione

NB Gli importi dei messaggi supplementari sono già compresi nell' "Importo votato totale"

Consuntivo 2025 - Elenco debiti

N°	ISTITUTO BANCARIO	Debito 1.1.	Debito 31.12.	Scadenza interessi	Tasso interesse 31.12.
2010.000	Postfinance periodo: 16.12.2024 - 16.05.2025	7'000'000	0	16.05	0.91 %
2064.004	Corner Banca periodo: 29.11.2019 - 28.11.2029	2'500'000	2'500'000	31.03 / 30.06 30.09 / 31.12	0.50 %
2064.005	Banca Raiffeisen del Cassarate periodo: 17.10.2022 - 17.10.2029	3'000'000	3'000'000	31.03 / 30.06 30.09 / 31.12	2.14 %
2064.006	Postfinance periodo: 16.05.2025 - 16.05.2030	0	7'000'000	16.05	0.87 %
2064.007	Bank Vontobel AG periodo: 22.11.2025 - 22.11.2028	0	5'000'000	22.11	0.4973 %
	TOTALI	12'500'000	17'500'000		Tasso medio 31.12.2025 1.0845%



**Conto dei flussi di mezzi liquidi
(fondo Gruppo 100) - metodo indiretto
Anno contabile : 2025**

COMUNE COMANO	
Data	14-04-2026
Pagina	1 / 1
	v3.3

	Afflusso (+)	Deflusso (-)	
Riassunto totale d'esercizio	11'343'519.65	11'307'869.89	35'649.76
+ Spese non monetarie			874'595.26
33 Ammortamenti su BA	514'589.00		
35 Versamenti a fondi e FS	244'573.26		
364 Rettifiche di valore su prestiti dei BA	0.00		
365 Rettifiche di valore su partecipazioni dei BA	0.00		
366 Ammortamenti su contributi per investimenti	115'433.00		
3410 Perdite realizzate su investimenti finanziari dei BP	0.00		
3411 Perdite realizzate su investimenti materiali dei BP	0.00		
344 Rettifiche di valore su investimenti dei BP	0.00		
389 Vers.a ris. Budget globale+ammort. dis. di bilancio	0.00		
./. Ricavi non monetari			-18'373.70
45 Prelevamenti da fondi e FS		18'373.70	
444 Rettifiche di valore su investimenti dei BP		0.00	
4892 Prelievi da riserve per budget globali		0.00	
Variazioni di			
101 Crediti		492'298.10	
104 Ratei e risconti attivi	419'950.04		
106 Scorte merci e lavori in corso		4'000.00	
109 Crediti verso finanziamenti speciali		0.00	
200 Impegni correnti	681'205.24		
204 Ratei e risconti passivi		187'257.63	
205 Accantonamenti a breve termine	0.00		
208 Accantonamenti a lungo termine	0.00		
2092 Legati e lasciti	11'150.69		
= Flusso da attività operativa			1'320'621.56
Entrate dal conto degli investimenti	244'622.00		
Uscite dal conto degli investimenti		4'902'810.87	
- 639 Prelievo da FS (ent. non monet.) escluso 6399		126'252.00	
Flusso da attività di investimento (BA)			-4'784'440.87
Variazioni investimenti in beni patrimoniali			
102 Investimenti finanziari a breve termine		0.00	
107 Investimenti finanziari a lungo termine	479.20		
108 Investimenti materiali in BP		0.00	
Rettifiche o perdite investimenti dei BP (344/444/341)	0.00		
Flusso da attività di piazzamenti finanziari (BP)			479.20
= Flusso da attività di investimento e di piazzamenti finanziari			-4'783'961.67
Variazione finanziamenti da terzi			
201 Impegni a breve termine		7'000'000.00	
206 Impegni a lungo termine	12'000'000.00		
= Flusso da attività di finanziamento			5'000'000.00
= Variazione totale dei mezzi liquidi (gruppo 100)			1'536'659.89



Tabella riassuntiva delle imposte da incassare
Anno contabile : 2025

COMUNE COMANO	
Data	14-04-2026
Pagina	1 / 1
	v1.2

	2025		2024		2023		2022		2021 e precedenti	
	01.01	31.12	01.01	31.12	01.01	31.12	01.01	31.12	01.01	31.12
Imposte emesse (1012.0)	0	638'003	596'532	657'409	399'539	209'550	274'451	173'660	154'852	117'791
Imposte valutate (1042)	0	929'598	1'054'144	330'041	654'488	132'643	123'347	0	-41'689	0
Totale imposte da incassare	0	1'567'601	1'650'676	987'451	1'054'027	342'194	397'798	173'660	113'163	117'791

INDICATORI FINANZIARI
(con scala di valutazione)

Contabilità : COMUNE DI COMANO

MCA2

N°	Tipo indicatore	Scala di valutazione	Anno : 2025	
1	Tasso indebitamento netto Debito pubblico netto_1 / Ricavi fiscali [(20 - 10) / 40] x 100	Basso < 100% Medio 100% - 150% Eccessivo > 150%	140.9%	Medio
2	Grado autofinanziamento Autofinanziamento / Investimenti netti [(4 - 3 + 33 + 35 - 45 + 364 + 365 + 366 + 389 - 4892) / (5 - 6)] x 100	Debole < 80% Sufficiente 80% - 100% Buono > 100%	19.2%	Debole
3	Quota delle spese per interessi Interessi netti / Ricavi correnti [(340 - 440) / (40 + 41 + 42 + 43 + 44 + 45 + 46 + 48 - 4892)]	Eccessiva > 9% Media dal 4% - 9% Bassa < 4%	0.8%	Bassa
4	Debito pubblico netto I pro capite Debito pubblico I / Popolazione residente permanente [(20 - 10) / (popolazione residente permanente a fine anno)]	Basso < 1000 Medio da 1'000 a 3'000 Elevato da 3'000 a 5'000 Molto elevato > 5'000	5'652	Molto elevato
5	Quota degli investimenti Investimenti lordi / Uscite totali consolidate (5 - 57) / [30 + 31 - 3180 + 34 - 344 + 36 - 364 - 365 - 366 + 380 + 381 + 3840 + 386 + 5 - 57] x 100	Molto elevata > 30% Elevata 20% - 30% Media 10% - 20% Ridotta < 10%	32.9%	Molto elevata
6	Quota di capitale proprio Capitale proprio / totale dei passivi 29 / 2) x 100	Molto elevata > 40% Buona 20% - 40% Media 10% - 20% Debole < 10%	16.4%	Media
7	Quota di indebitamento lordo Debito lordo / Ricavi correnti	Ottimo < 50% Buono 50% - 100% Medio 100% - 150% Debole 150% - 200% Critico > 200%	175.5%	Debole
8	Quota degli oneri finanziari Oneri finanziari / Ricavi correnti	Alto > 15% Sopportabile 5% - 15% Debole < 5%	6.6%	Sopportabile
9	Capacità di autofinanziamento autofinanziamento / Ricavi correnti	Debole < 10% Media 10% - 20% Buona > 20%	8.2%	Debole
	Moltiplicatore politico		75.0%	



**Stato del Capitale Proprio
Anno contabile 2025**

COMUNE COMANO	
Data	14-04-2026
Pagina	1 / 1
	V1.2

Conto	Gruppo di fondo del capitale proprio	Importo 1.1	Aumenti		Diminuzioni		Importo al 31.12
			Conto	Importo			
2910.100	Approvvigionamento idrico	199'681.67	3511.100	46'351.78	4511.100	0.00	246'033.45
2910.300	Gestione dei rifiuti	-58'261.43	3511.300	60'199.48	4511.300	0.00	1'938.05
2990	Risultato annuale	-995'849.40	9000.001	35'649.76	9001.001	0.00	35'649.76
2999	Eccedenze/disavanzi bilancio (variazione è il risultato anno precedente)	5'161'873.87	-	0.00	-	995'849.40	4'166'024.47
Totale capitale proprio		4'307'444.71		142'201.02		995'849.40	4'449'645.73

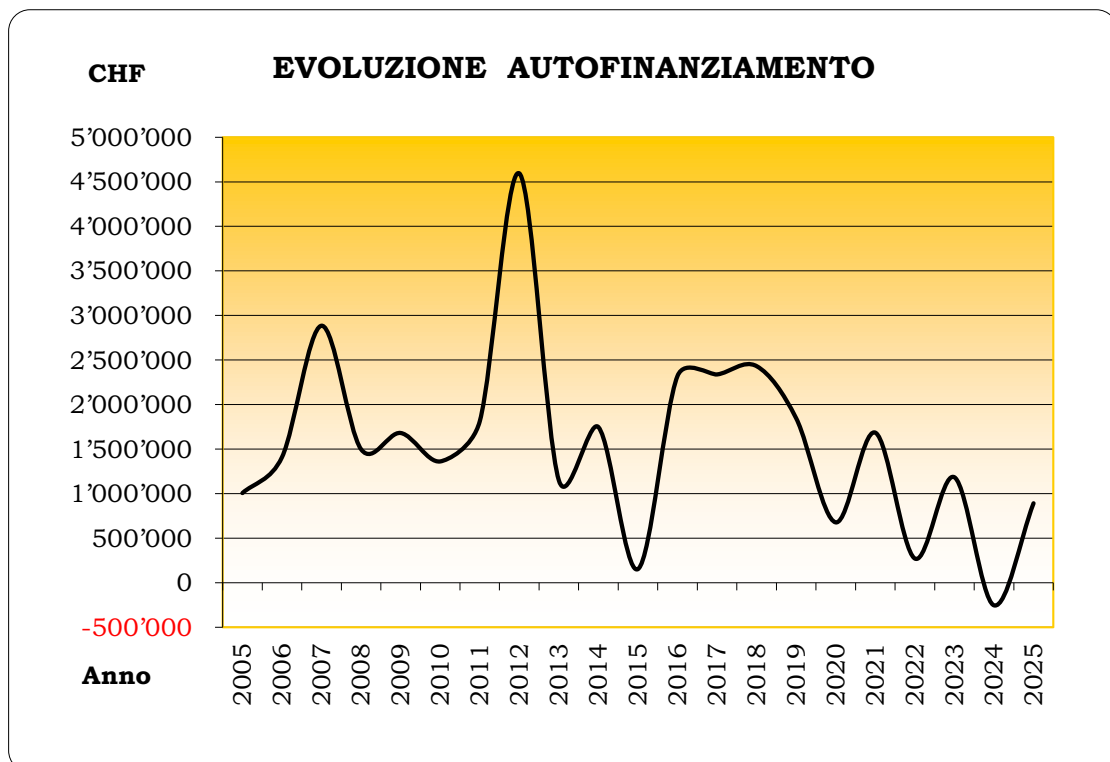
*Nel totale al 31.12 del **2990** non si considera il saldo iniziale del conto in quanto questo è girato sul **2999**
L'aumento o la diminuzione del **2999** deve essere uguale al saldo iniziale del **2990** (è il risultato anno precedente)*

MM 425 - Consuntivo 2025

(Altri allegati di dettaglio)

Allegato	Descrizione
1	Evoluzione autofinanziamento
2	Evoluzione debito pubblico e debito pubblico pro capite
3	Consuntivo diviso per tipo di costo e per tipo di ricavo
4	Abbonamenti parcheggi - incassi parchimetri
5	Evoluzione consumo acqua
6	Evoluzione del costo pro capite in rapporto ai consumi di acqua potabile
7	Evoluzione risorse fiscali
8	Riassunto dell'imposta comunale
9	Statistica rifiuti
10	Grafici rifiuti (parte 1)
11	Grafici rifiuti (parte 2)

Anno	Risultato esercizio	Capitale proprio	Autofinanziamento
2005	132'962	3'619'750	1'006'466
2006	87'622	3'707'372	1'408'655
2007	161'482	3'868'853	2'884'904
2008	25'839	3'894'692	1'498'013
2009	121'964	4'016'656	1'680'929
2010	79'106	4'095'762	1'361'586
2011	384'731	4'480'493	1'811'268
2012	93'045	4'573'538	4'595'148
2013	277'166	4'850'705	1'149'168
2014	324'775	5'175'479	1'746'753
2015	-1'180'345	3'995'134	153'583
2016	514'539	4'509'673	2'321'658
2017	198'039	4'707'712	2'338'300
2018	222'016	4'929'729	2'430'987
2019	158'044	5'087'773	1'845'846
2020	-699'432	4'388'341	677'527
2021	1'040'970	5'069'603	1'684'732
2022	-374'838	4'649'231	271'788
2023	528'164	5'265'039	1'183'868
2024	-995'849	4'307'445	-253'533
2025	35'650	4'449'646	891'871



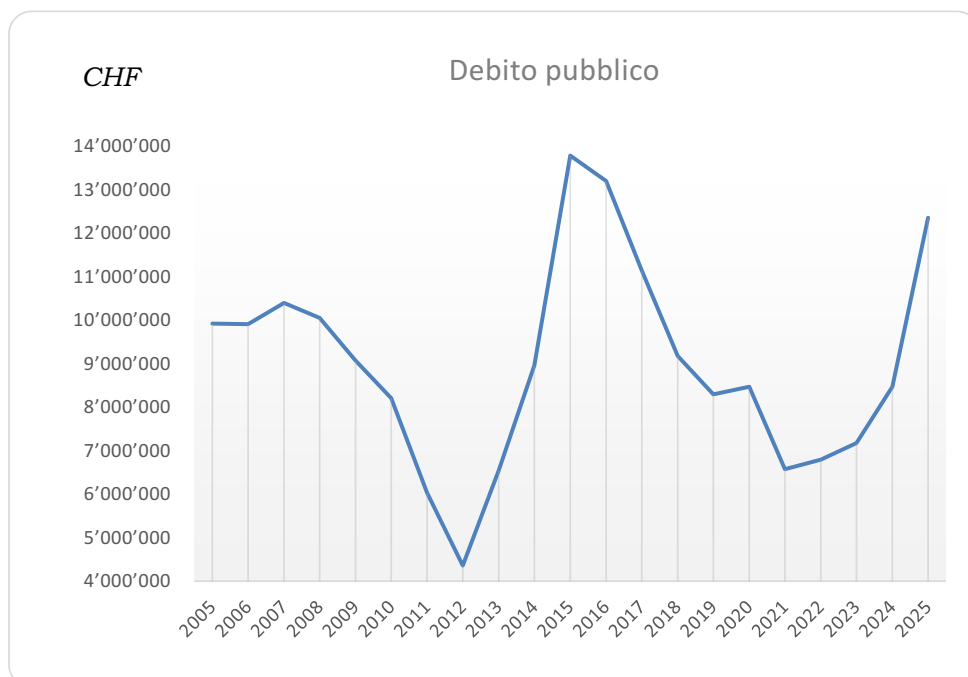
Evoluzione debito pubblico e debito pubblico pro capite

anno	debito pubblico	popolazione	debito pubblico pro-capite
2005	9'920'255.26	1694	5'856.11
2006	9'912'130.47	1708	5'803.00
2007	10'398'148.95	1765	5'891.30
2008	10'052'309.97	1812	5'547.63
2009	9'072'345.76	1861	4'874.98
2010	8'207'554.00	1920	4'274.77
2011	6'030'681.13	2000 **	3'015.34
2012	4'359'787.54	2017	2'161.52
2013	6'544'952.04	2061	3'175.62
2014	8'958'797.70	2091	4'284.46
2015	13'787'002.16	2068	6'666.83
2016	13'201'957.77	2083	6'337.95
2017	11'142'504.85	2032	5'483.52
2018	9'181'338.40	2035	4'511.71
2019	8'294'317.55	2047	4'051.94
2020	8'472'283.54	2084	4'065.40
2021	6'573'488.00	2120	3'100.70
2022	6'792'196.39	2155	3'151.83
2023	7'176'523.68	2183	3'287.46
2024	8'470'210.19	2186	3'874.75
2025	12'356'176.04	2186 #	5'652.41

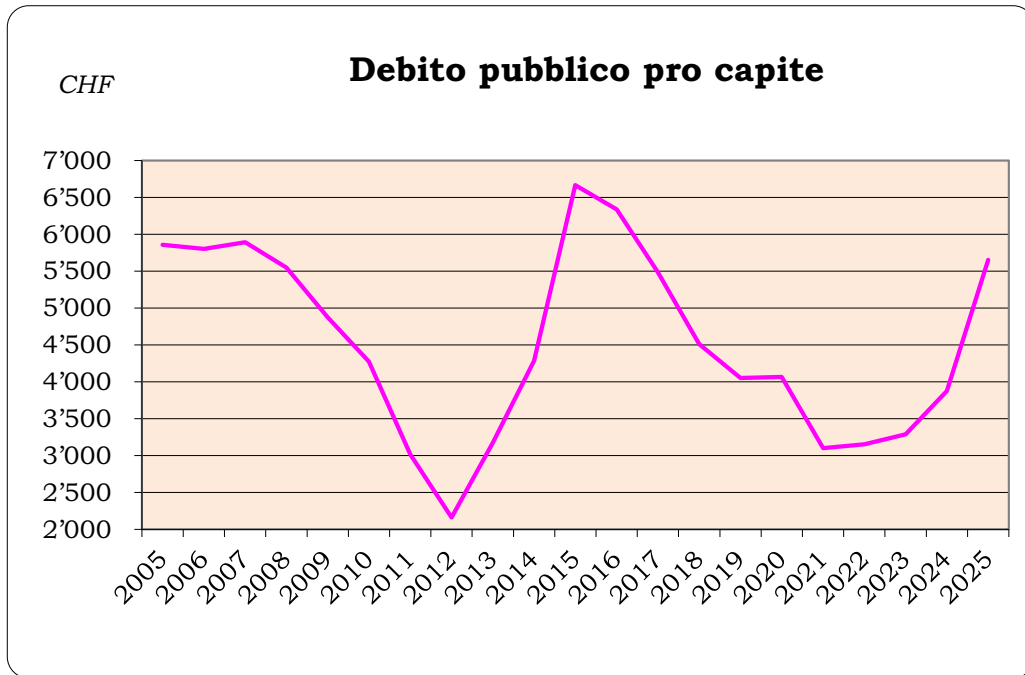
* Dal 2000 integrazione dei conti acqua potabile (AAP) nei conti del Comune.

** Dal 2011 utilizzato il dato relativo alla popolazione residente permanente, mentre in precedenza veniva utilizzato il dato "popolazione finanziaria".

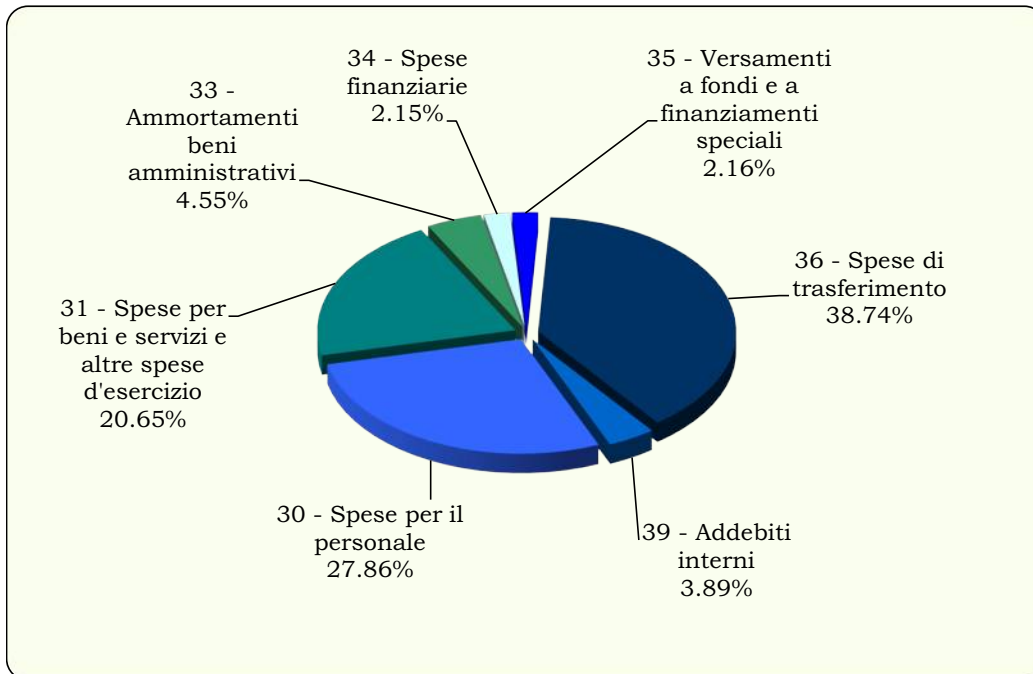
Utilizzata la popolazione residente permanente al 31.12.2024.



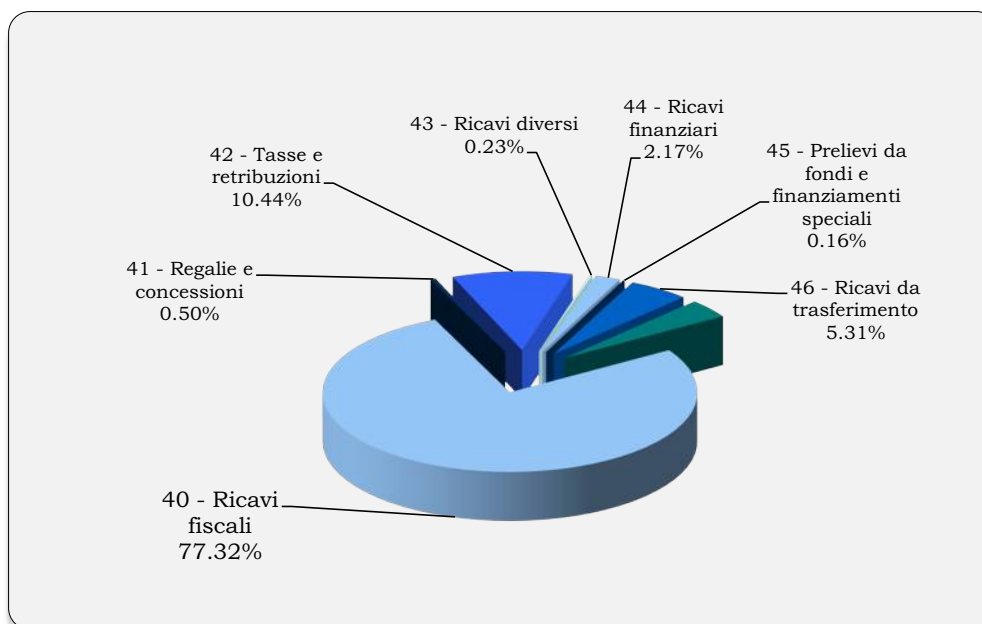
Evoluzione del debito pubblico pro-capite



Il consuntivo diviso per tipo di costo



Il consuntivo diviso per tipo di ricavo



Resoconto abbonamenti - parcheggi

anno	Parcheggio Prospò		Parcheggio Tavesio		Parcheggio Tèra da Mèzz	
	No. Abbonati	incasso	No. Abbonati	incasso	No. Abbonati	incasso
2018	29	38'232.35	3	3'070.95	20	33'983.75
2019	29	35'295.60	3	3'642.50	20	37'267.50
2020	23	35'223.05	3	3'567.40	21	37'605.00
2021	25	35'100.00	3	3'601.15	21	37'872.50
2022	28	34'514.40	3	3'668.75	21	37'800.00
2023	29	38'786.65	3	2'746.25	21	37'800.00
2024	32	40'095.55	3	1'772.45	21	37'800.00
2025	29	37'353.10	0	0.00	21	37'800.00

il numero di abbonati indicato è quello relativo agli abbonati al 100% di fascia oraria e per l'intero anno, l'incasso comprende anche pro-rata e tempi parziali

Incassi parchimetri

anno	Parcheggio Prospò	Parcheggio Tavesio	Parcheggio Tèra da Mèzz
	incasso	incasso	incasso
2018	6'926.90	5'342.90	803.70
2019	14'761.70	7'476.90	1'364.60
2020	12'139.07	5'109.50	1'262.75
2021	16'172.80	8'505.40	1'517.00
2022	13'244.40	5'052.75	1'351.45
2023	14'939.50	4'662.10	1'201.60
2024	14'109.00	4'691.20	1'794.10
2025	14'568.00	1'614.10	2'260.10

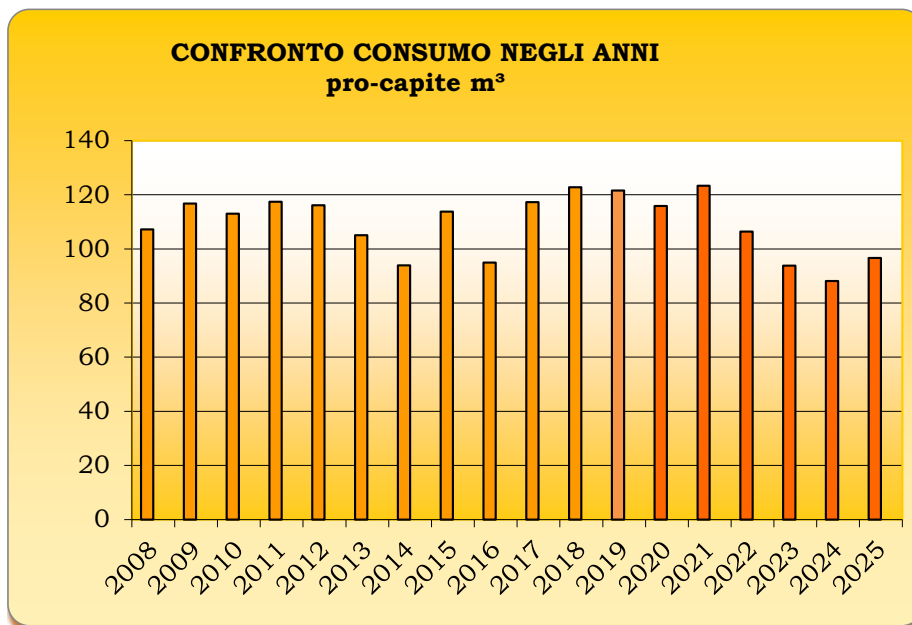
Fatturazioni posteggio media-lunga durata Prospò e parcheggio sterrato

anno	Media-lunga durata
2018	1'584.20
2019	1'316.40
2020	420.00
2021	4'257.10
2022	2'930.35
2023	3'593.40
2024	2'321.40
2025	4'752.50

Evoluzione consumo acqua

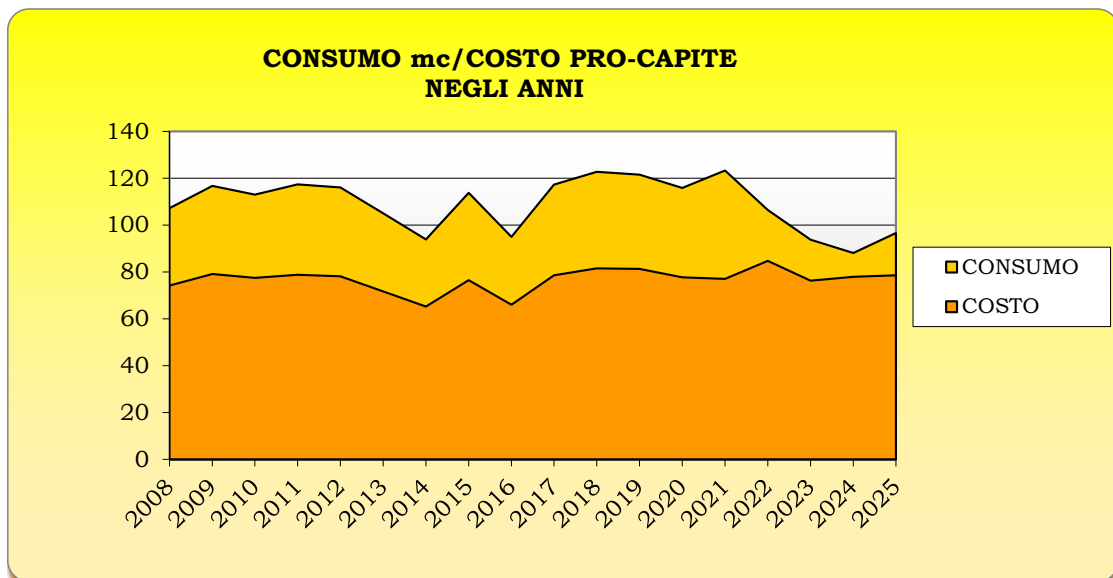
anno	consumo totale mc	abitanti	consumo per abitante	
			anno mc.	litri al giorno
2008	198'114	1'848	107	295
2009	223'117	1'911	117	320
2010	222'409	1'968	113	310
2011	234'837	2'000	117	322
2012	234'219	2'017	116	318
2013	216'525	2'061	105	288
2014	196'388	2'091	94	257
2015	235'279	2'068	114	312
2016	197'789	2'083	95	260
2017	238'304	2'032	117	321
2018	249'843	2'035	123	336
2019	248'840	2'047	122	333
2020	241'363	2'084	116	317
2021	261'425	2'120	123	338
2022	229'380	2'155	106	292
2023	204'723	2'183	94	257
2024	192'417	2'186	88	241
2025	211'334	2'186	97	265

Per quanto riguarda il calcolo pro-capite è stata utilizzata la popolazione finanziaria fino al 2010, dall'anno 2011 la popolazione residente permanente.
 Per gli anni 2024 e 2025 è stata utilizzata la popolazione residente permanente al 31.12.2024. L'aumento del consumo 2025 è probabile legato ai lavori al serbatoio.



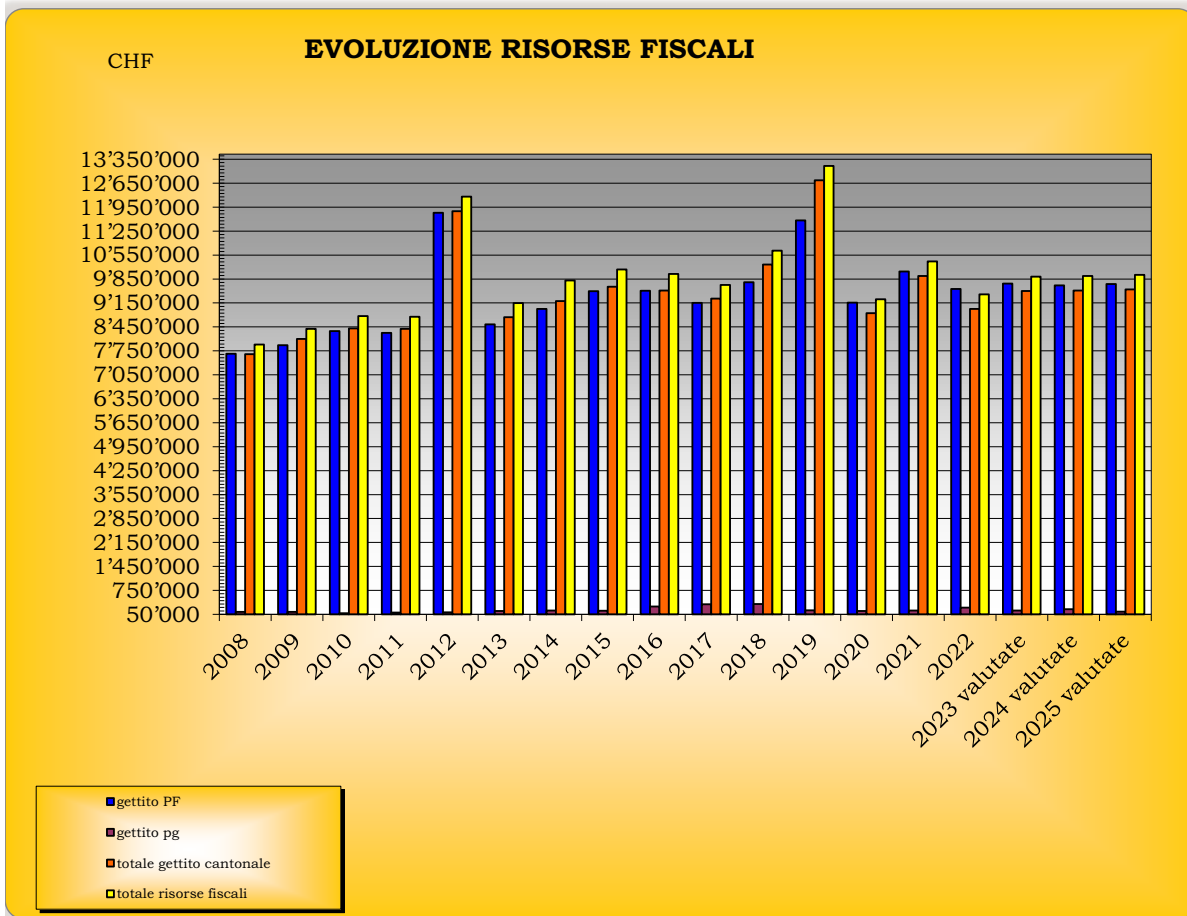
Evoluzione del costo pro-capite in rapporto ai consumi di acqua potabile

anno	consumo totale mc	costo al m3	totale costo	abitanti	costo/abitante
2005	245'461	0.60	147'277	1'694	87
2006	243'747	0.67	162'878	1'759	93
2007	232'234	0.67	156'394	1'756	89
2008	198'114	0.69	137'178	1'848	74
2009	223'117	0.68	151'119	1'911	79
2010	222'409	0.69	152'448	1'968	77
2011	234'837	0.67	157'663	2'000	79
2012	234'219	0.67	157'666	2'017	78
2013	216'525	0.68	147'691	2'061	72
2014	196'388	0.69	136'339	2'091	65
2015	235'279	0.67	158'264	2'068	77
2016	197'789	0.70	137'480	2'083	66
2017	238'304	0.67	159'618	2'032	79
2018	249'304	0.67	165'967	2'035	82
2019	248'840	0.67	166'344	2'047	81
2020	241'363	0.67	162'044	2'084	78
2021	261'425	0.63	163'410	2'120	77
2022	229'380	0.80	182'616	2'155	85
2023	204'723	0.81	166'616	2'183	76
2024	192'417	0.88	170'076	2'183	78
2025	211'334	0.81	171'719	2'186	79



Evoluzione risorse fiscali

ANNO	Gettito persone fisiche	Gettito persone giuridiche	Imposta alla fonte	Imposta immobiliare cantonale	Contributo di livellamento	rivalutazioni gettito - computo perdite	Gettito imposta cantonale	Tassa utili immobiliari media	Imposta comunale immobiliare	Imposta personale	Totale risorse fiscali
2008	7'663'453	124'108	221'773	7'937	-364'733		7'652'538		256'229	29'579	7'938'346
2009	7'917'791	123'352	418'985		-360'085		8'100'043		264'873	30'336	8'395'252
2010	8'325'243	83'400	382'309		-384'842		8'406'110	60'216	268'463	31'185	8'765'974
2011	8'276'456	100'973	391'457	369	-374'930		8'394'324	46'704	272'307	31'315	8'744'650
2012	11'783'373	106'311	308'892	369	-364'172		11'834'773	114'018	275'730	31'233	12'255'754
2013	8'525'385	151'312	419'288		-361'213		8'734'772	99'385	279'409	31'870	9'145'436
2014	8'973'159	158'271	425'861	362	-354'981		9'202'672	284'722	286'155	32'371	9'805'920
2015	9'494'572	156'966	480'048	362	-509'686		9'622'262	185'054	290'939	31'885	10'130'140
2016	9'505'215	280'669	308'870	362	-469'836	-111'581	9'513'699	130'611	292'516	62'581	9'999'407
2017	9'152'960	348'010	203'558		-475'227	46'788	9'276'089		337'524	62'804	9'676'417
2018	9'758'780	354'027	337'356		-485'562	307'308	10'271'909		341'950	63'321	10'677'180
2019	11'561'102	165'777	-146'015		-517'103	1'673'227	12'736'988		354'257	64'399	13'155'644
2020	9'160'550	150'256	224'346		-363'243	-322'354	8'849'555		346'024	65'453	9'261'032
2021	10'072'981	159'456	106'144		-384'303	-13'847	9'940'431		354'951	67'605	10'362'987
2022	9'560'818	248'131	206'650		-520'927	-517'307	8'977'365		359'215	68'765	9'405'344
2023-Val	9'714'131	158'673	168'052		-541'308		9'499'548		353'415	68'482	9'921'445
2024-Val	9'664'191	202'063	89'545		-444'093		9'511'706		356'707	70'102	9'938'515
2025-Val	9'706'057	126'386	90'000		-377'665		9'544'778		356'078	69'590	9'970'446



Riassunto dell'imposta comunale

ANNO	Da incassare 31.12.2024	Accertamenti 2025	Incassi 2025	Abbandoni 2025	Restituzioni	Da incassare 31.12.2025 (imposte e interessi)
2015	0.00	635.60	0.00	635.60	0.00	0.00
2016	0.00	2'748.45	0.00	2'748.45	0.00	0.00
2017	0.00	17'125.10	17'125.10	0.00	0.00	0.00
2018	0.00	111'457.20	111'457.20	0.00	0.00	0.00
2019	0.00	14'867.50	14'867.50	0.00	0.00	0.00
2020	0.00	271'563.68	271'563.68	0.00	0.00	0.00
2021	113'163.28	771'149.36	761'418.15	5'103.55	0.00	117'790.94
2022	397'797.65	1'170'333.70	1'387'477.15	6'994.70	0.00	173'659.50
2023	1'054'027.15	4'218'526.65	4'930'360.20	0.00	0.00	342'193.60
2024	1'650'676.00	3'690'645.05	4'353'870.40	0.00	0.00	987'450.65
		Valutazione 2025				
2025		7'800'000.00	6'164'347.75	0.00	68'051.60	1'567'600.65
	3'215'664.08	10'159'880.59	18'012'487.13	15'482.30	68'051.60	3'188'695.34

STATISTICA RIFIUTI

Genere rifiuto	2024			2025		
	Quantità in tonnellate	importi in fr.	grado copertura costi	Quantità in tonnellate	importi in fr.	grado copertura costi
Ricavi vendita sacchi		60'720.00	98%		63'005.00	102%
Rifiuti solidi urbani	337.1	51'071.45		342.1	51'752.55	
IVA		1'821.60			1'890.15	
Acquisto sacchi		9'165.86			8'355.75	
Totale costi smaltimento rsu	337.1	62'058.91	100%	342.1	61'998.45	100%
Risultato ricavi ./ . costi		-1'338.91			1'006.55	
Raccolte separate riciclabili e non riciclabili (in ton)						
Rifiuti ingombranti	38.78			42.55		
Legname	38.38			42.64		
Inerti	34.03			50.82		
Rifiuti speciali	0.00			0.00		
Scarti vegetali	241.45			244.99		
Carta e cartone	133.23			135.27		
Alluminio / ferro	4.08			3.48		
Pile e batterie	0.06			0.66		
Ingombranti ferrosi	13.68			17.43		
Olii minerali e vegetali	0.45			0.54		
Vetro	107.48			91.16		
PET	7.38			3.79		
Plastica PP/ PE	17.46			21.31		
Materiale elettronico e frigoriferi	12.58			13.38		
indumenti	10.04			11.48		
Totale altri rifiuti		217'986.30			217'144.11	
<i>Costi manutenzione, gestione, personale, attrezzi, affitti, elettricità, spese sensibilizzazione, ammortamenti</i>		62'750.00			68'688.29	
Totale altri costi separate		280'736.30			285'832.40	
ENTRATE						
Tassa base (economie domestiche e attività economiche)		208'515.60			214'138.95	
Vendita raccolta separata		9'063.65			10'524.95	
Accredito quota rifiuti comunali		61'800.00			62'100.00	
Totale entrate		279'379.25	100%		286'763.90	100%
Tasse base e altri ricavi ./ . altri costi		-1'357.05			931.50	
Risultato gestione rifiuti		-2'695.96			1'938.05	
Totale costi complessivi con costi Cureglia		420'193.41			395'567.33	
Totale ricavi complessivi con ricavi Cureglia		417'497.45			397'505.38	
Versamento (+) / Prelevamento (-) fondo eliminazione dei rifiuti		-2'695.96			1'938.05	

GRADO COPERTURA COSTI

99.36%

100.49%

	ACR Smaltimento RSU in tonnellate		2025-2024
	2025	2024	differenza
gennaio	25.70	27.19	-1.49
febbraio	26.36	26.64	-0.28
marzo	28.14	26.72	1.42
aprile	31.68	27.60	4.08
maggio	27.84	27.88	-0.04
giugno	30.94	24.98	5.96
luglio	30.80	28.08	2.72
agosto	27.80	28.60	-0.80
settembre	28.80	28.62	0.18
ottobre	28.50	32.82	-4.32
novembre	27.98	27.58	0.40
dicembre	27.52	30.36	-2.84
Totale	342.1	337.1	4.99

