

Comune di Comano



vs

Consuntivi 2023



Messaggio municipale N° 394
Conti consuntivi 2023
Comune di Comano

**Messaggio
municipale**

**Rapporto
di revisione**

Bilancio

*Riassunto
Ricapitolazione per conti (2 – 3 - 4 cifre)
Bilancio di chiusura*

**Conto
economico**

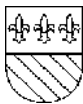
*Ricapitolazione conto economico secondo la
classificazione istituzionale
Tabella di riepilogo conto economico – dicastero*

Investimenti

*Ricapitolazione conto di investimento secondo la
classificazione istituzionale
Tabella di riepilogo investimenti – dicastero*

Allegati

*Riassunto, dettagli e ricapitolazioni consuntivo MCA2
Tabella cespiti beni amministrativi
Tabella cespiti beni patrimoniali
Controllo dei crediti – MCA2
Elenco debiti
Conto dei flussi di mezzi liquidi
Tabella riassuntiva delle imposte da incassare
Indicatori finanziari con scala di valutazione
Stato del capitale proprio
Altri allegati di dettaglio*

**MESSAGGIO MUNICIPALE N° 394
CONTI CONSUNTIVI 2023
COMUNE DI COMANO**

Signor presidente,
Signore consigliere e signori consiglieri,

Il consuntivo del 2023 rivela una situazione finanziaria decisamente positiva. Nonostante il preventivo prevedesse una maggiore uscita di 841'321 franchi, vi è stata invece una maggiore entrata di oltre 0,5 milioni di franchi. Questo è principalmente attribuibile all'incasso di importanti imposte straordinarie, pari a quasi 1 milione di franchi, insieme ad un significativo importo derivante dalle imposte suppletorie e speciali. Tuttavia, la solidità della situazione finanziaria non è da attribuire solamente a eventi contingenti annuali, ma è sostenuta da fattori strutturali ben consolidati. Le entrate complessive sono state di 12,2 milioni di franchi, di cui quasi 9,9 milioni di carattere fiscale, mentre le uscite hanno toccato quota 11,7 milioni di franchi.

Commento generale al bilancio

Il bilancio del comune di Comano presenta una visione chiara della situazione finanziaria del comune. A risaltare è soprattutto la liquidità con oltre 3,1 milioni di franchi, a cui si aggiungono crediti a breve termine per 4.3 milioni, questo a fronte di un impegno passivo corrente pari a circa 0,8 milioni di franchi. Ciò significa che il comune dispone già oggi di una capacità di finanziare investimenti con un volume molto importante senza dover aumentare il suo indebitamento verso terzi.

Debiti / Impegni verso terzi / Capitale proprio

Dal punto di vista del debito, la situazione nel 2023 rimane invariata, con un debito finanziario verso istituti di credito pari a 12,5 milioni di franchi, mentre il debito pubblico (al netto dei beni patrimoniali) si assesta a circa 7,1 milioni. Il capitale proprio, grazie all'avanzo di esercizio si attesta a 5,2 milioni di franchi, costituendo un'ulteriore riserva di buone dimensioni.

In questo contesto vanno anche segnalati gli accantonamenti LALIA (riguardanti le canalizzazioni) che, nonostante l'azzeramento dei valori delle opere a bilancio (a seguito della decisione del consiglio comunale del dicembre 2021), presenta ancora un attivo di oltre 2 mio di franchi che potranno essere utilizzati per ammortizzare interventi in questo ambito in futuro (ad esempio giocheranno un ruolo importante per l'intervento in pianificazione in via San Bernardo).

Nel corso del 2023 è stato interamente sciolto l'accantonamento dell'accredito per l'illuminazione pubblica per un importo di 94'847 franchi. Questa somma è stata contabilizzata interamente come entrata per il risanamento dell'illuminazione pubblica.

È stato aperto il nuovo conto "Legato successione Ruth Zell (casa anziani)", per un importo complessivo di 1'013'944 franchi, inclusi interessi al 2.50% per un totale di 20'904 franchi; gli interessi sono dovuti conformemente a quanto prevede il capitolo 3.3.4 (legati e lasciti) del "Manuale di contabilità e gestione finanziaria per i comuni ticinesi".

Fondi di capitale proprio – gestione acqua e rifiuti

I fondi di capitale proprio, istituiti nel bilancio con l'introduzione del MCA2 e destinati a garantire il rispetto del principio della causalità nel medio termine per i servizi di approvvigionamento idrico e gestione dei rifiuti, risultano in attivo per quanto concerne l'approvvigionamento idrico (158'730.--) – malgrado un risultato negativo per l'anno 2023 di fr. 41'714.32 – e in passivo per quanto concerne la gestione dei rifiuti (-55'565.--), con un risultato negativo nell'anno per fr. 3'820.04.

Per quanto riguarda la rete idrica, è stato necessario il prelevamento dal fondo a causa delle spese maggiori per l'acquisto dei nuovi contatori d'acqua, dove è previsto un piano quadriennale per il passaggio a dei contatori digitali che permetteranno un lavoro più efficiente (la ripresa dei dati di consumo avverrà in telelettura) rispettivamente consentirà di individuare eventuali perdite nella rete. L'avanzo del fondo consente di coprire tali spese senza compromettere la gestione corrente. In prospettiva, per quanto concerne la parte legata alla rete idrica non vi saranno problemi nel finanziare gli importanti investimenti che saranno necessari per il serbatoio San Bernardo.

Per quanto concerne la gestione dei rifiuti, tenuto conto delle decisioni già prese dal municipio riguardo alle tasse base sui rifiuti per il 2022 e gli sforzi per contenere le spese in questo settore, la situazione finanziaria si avvicina all'equilibrio pur necessitando ancora di qualche minimo aggiustamento.

Commento generale al conto economico

A livello di gruppi di spese va osservato come il 42% è composto da spese di trasferimento, quindi, tipicamente dei contributi dovuti al Cantone, il 28% è da spese per il personale, mentre il 20% è dovuto alle spese per beni e servizi. Il 10% restante è composto da oneri finanziari, ammortamenti e altre piccole voci.

Tenuto conto delle cifre di cui sopra che mostrano come almeno un 75% della spesa non dipende da scelte comunali (tutti i trasferimenti, e buona parte dei gruppi personale e beni e servizi), la spesa corrente si può considerare sotto controllo. Fatta eccezione per alcuni aumenti dovuti a contingenze (in particolare sostituzioni in corso del personale) la spesa resta stabile, a dimostrazione di una gestione in ogni caso attenta sia ai bisogni della popolazione sia all'esigenza di mantenere un quadro finanziario sano.

Ammortamenti / Investimenti

Per quanto concerne gli investimenti, nel 2023 si è arrivati a realizzazione di un volume di oltre 1,6 milioni a fronte degli quasi 3 preventivati, questo principalmente a causa di questioni puntuali legate a progetti che per motivi particolari non sono entrati in una fase di realizzazione.

Gli ammortamenti, come da disposizioni cantonali, si orientano ora alla durata di vita del bene iscritto a bilancio e si attestano a una cifra netta di 710'973 franchi.

Conclusione

La situazione finanziaria del comune di Comano si presenta solida e stabile. A prescindere dalle oscillazioni, anche importanti, che sono sempre possibili su base annuale, le cifre in particolare inerenti il bilancio mostrano come la capacità di essere progettuale del comune è certamente elevata. Questi dati pongono il comune in condizione di poter affrontare i prossimi grossi investimenti che lo attendono.

Da ultimo, prima di entrare nel merito di singole voci contabili, il municipio tiene a ringraziare tutti i dipendenti del comune per l'ottimo lavoro svolto in un periodo ancora molto impegnativo e complicato.

Conto economico

0 – Amministrazione generale

012.3130.031 Spese rappresentanza fatturate

In questo centro di costo viene contabilizzata annualmente la fattura relativa al pranzo di Natale con gli anziani. Per l'anno in esame, la relativa fattura è prevenuta in amministrazione con notevole ritardo; il costo verrà contabilizzato nel 2024.

021.3132.000 Revisione annuale contabilità e piano finanziario

Lo scostamento è dovuto all'allestimento del piano finanziario.

022.3102.000 Stampati, pubblicazioni, inserzioni

L'aumento è principalmente dovuto alle spese per gli annunci pubblicitari sul PR della telefonia mobile e per la strada ciclopedonale via Vescampo - alambicco.

022.3132.003 Controllo tecnico costruzioni e consulenza UT

Sono state pagate alcune fatture sulle prestazioni riguardanti l'esercizio 2022.

022.3132.008 Web office e consulenze legali

Nel 2023 sono stati aggiunti costi supplementari per l'implementazione del programma gestionale, in particolare per la creazione della banca dati relativa alle canalizzazioni.

022.3158.000 Manutenzione, software, contratti, abbonamenti

Sono stati acquistati i nuovi programmi gestionali per l'ufficio tecnico relativi alle domande di costruzione e registro indici.

029.3101.000 Acquisto materiale di pulizia e disinfezione

Rispetto agli anni precedenti, è stato necessario riparare e acquistare un macchinario per la pulizia dei pavimenti (lavasciuga).

029.3110.000 *Acquisto mobili e apparecchi ufficio*

Nello stabile dell'amministrazione sono state posate nuove porte in vetro sia al primo piano che al piano terra.

029.3144.005 *Manutenzione stabili scuole vecchie*

I maggiori costi sono stati causati da alcuni lavori di manutenzione extra, in particolare la fornitura di tende per la sala multiuso, il tinteggio del vano scala, la sostituzione del vetro rotto in cucina e della cassetta dei servizi igienici.

1 – Ordine pubblico e sicurezza - Difesa

111.3010.001 *Stipendi personale ausiliario nominato e/o a termine*

Vi è stato un aumento della presenza della pattugliatrice nelle ore del mattino per garantire una maggiore sicurezza degli scolari durante il tragitto verso la scuola.

111.3151.008 *Impianti di videosorveglianza*

Sono state effettuate sostituzioni e acquisizioni di telecamere per la sorveglianza video in varie aree, tra cui la scuola d'infanzia, il magazzino e la scuola elementare.

2 – Formazione

211.3104.000 *Materiale scolastico*

Nell'anno scolastico 2023/2024, la diminuzione del numero di bambini iscritti alla scuola d'infanzia ha comportato una riduzione delle spese.

212 *Scuola elementare*

Nell'anno scolastico 2023/2024, la scuola elementare ha una sezione in meno rispetto all'anno precedente, inoltre ci sono stati cambiamenti di due docenti, il che si riflette in minori spese per gli stipendi e relativi oneri sociali, nonché nei ricavi relativi al sussidio cantonale.

213.3631.008 *Contributo alla scuola media*

Il contributo per allievo è aumentato rispetto agli anni precedenti, contrassegnati da importi per allievo estremamente bassi a causa della pandemia. Dopo anni in cui il contributo era stato ridotto da fr. 120 a fr. 40, per l'interruzione delle attività, nel 2023 il contributo è aumentato a fr. 90 per allievo e verosimilmente tornerà a fr. 120 nel prossimo futuro.

217.3144.000 *Manutenzione edifici*

Il sorpasso di spesa è stato causato dalle riparazioni delle lamelle e dalla sostituzione delle tapparelle sia nella scuola d'infanzia che nella scuola elementare, dai lavori eseguiti sul pavimento e sulle pareti della cucina della scuola d'infanzia. Inoltre, durante l'autunno, si è verificato un allagamento incidentale nella scuola d'infanzia, che ha comportato diversi costi non preventivati ma che sono stati poi rimborsati dall'assicurazione (vedi ricavi 217.4260.003 e 217.4260.007).

217.3120.004 *Consumo olio per riscaldamento Tavesio*

Considerato che alla fine dell'anno 2022 era stato riempito il deposito della nafta e che il successivo riempimento è stato necessario solamente in gennaio 2024, l'anno in questione rimane senza spese. Sul consumo della nafta influiscono particolarmente le condizioni meteo e la rigidità dell'inverno.

219.3130.035 *Contributo gestione mensa scolastica*

Questo conto è stato stralciato e unito con il conto per contributo all'Associazione Agape per i servizi pre e dopo scuola (vedi 545.3130.036).

3 – Cultura – Sport e tempo libero – Chiesa

341.3601.006 *Quota parte sussidio dicastero lingue e sport*

341.4630.002 *Quota parte sussidio federale dicastero lingue e sport*

Per l'anno in esame, il sussidio non è ancora pervenuto e di conseguenza il comune non ha versato alcuna quota parte di ricavo per tale dicastero. Sarà contabilizzato durante l'anno 2024.

342.3143.001 *Manutenzione parchi e giardini*

Il superamento della spesa è stato principalmente causato dall'acquisto e dai lavori per i nuovi servizi igienici al parco San Bernardo, oltre ai costi sostenuti per il progetto selvicolturale. In aggiunta, si sono verificati interventi d'urgenza per alberi caduti, il taglio di una quercia secca al Parco quattro Strade e il ripristino degli impianti di irrigazione nel Parco Vescampo.

342.3143.002 *Manutenzione parco Prospò*

Parte della spesa eccedente può essere attribuita al costo aggiuntivo per la perizia richiesta dalla mozione del Consiglio Comunale riguardante l'impianto del frutteto e in parte ai lavori voluminosi eseguiti durante l'estate.

4 – Sanità

412.3636.005 *Contributo degenze anziani convenzioni con privati*

Le spese relative variano in base alle iscrizioni e ai giorni di presenza. Anche nel 2023 si è registrata una diminuzione dei costi per gli ospiti nelle strutture private, in parte dovuta a decessi.

5 – Sicurezza sociale

545.3130.036 *Contributo servizi extra pre e post scuola ad associazione Agape*

Il conto è stato unito con il conto 219.3130.035. La spesa insignificante del 2022 è stata rettificata a causa di una valutazione superiore nel 2021. Tuttavia, i costi in aumento sono dovuti al maggiore disavanzo dell'associazione e alla relativa copertura da parte del Comune, come stipulato nella convenzione ratificata dal consiglio comunale in data 16 dicembre 2019.

572.3631.002 *Quota partecipazione al cantone per assistenza*

La maggior parte dell'aumento è dovuta all'aumento dei casi che richiedono assistenza, con un'ulteriore parte attribuibile ai costi aggiuntivi delle misure di inserimento per le persone a cui il comune deve partecipare.

6 – Trasporti e comunicazioni

615.3141.001 *Manutenzione strade, piazze e posteggi*

Il centro costo è stato influenzato da significative spese relative alla progettazione dell'allargamento e del rifacimento di Via Canavée.

615.3141.004 *Manutenzione rete illuminazione pubblica*

Oltre alle spese ordinarie legate a questo centro di costo, vi sono stati due eventi straordinari, in particolare la consulenza per l'illuminazione del parco Prospò e l'installazione dell'illuminazione dello stabile delle scuole vecchie.

615.3151.000 *Manutenzione veicoli*

615.3161.005 *Noleggio veicoli e attrezzature*

Sono state effettuate due importanti riparazioni ai veicoli comunali, riguardanti il trattorino Iseki e il camion Holder. Di conseguenza, abbiamo dovuto affrontare i costi del noleggio di un altro veicolo durante la riparazione del trattorino.

622.3631.003 *Rimborso al cantone – comunità tariffale ticinese*

La minor spesa è legata a una situazione straordinaria in cui le vendite dei titoli di trasporto nel 2023 sono state molto positive e non è stato necessario alcun versamento di indennità supplementari da parte dei comuni alle imprese di trasporto. Tuttavia, le convenzioni forfettarie prevedono un piccolo importo di agevolazione tariffale da versare.

7 – Protezione dell'ambiente – Pianificazione del territorio

710.3111.0000 *Acquisto macchine, apparecchiature, attrezzature*

Il costo aggiuntivo è dovuto all'acquisto dei contatori per l'acqua con lettura automatica da remoto.

710.3131.000 *Studio progetti opere pubbliche*

Sono state preventivate e saldate le fatture per la progettazione PGA.

710.3132.008 *Web office e consulenze legali*

Nel 2023 ci sono stati costi supplementari per l'implementazione del programma gestionale relativo ai dati dell'acqua potabile.

710.4240.009 *Tasse allacciamento acquedotto*

Le tasse emesse ogni anno sono oggetto di importanti oscillazioni a seconda dell'iter procedurale relativo alla stima dei fabbricati nuovi o riattati.

710.4511.100 *Prelevamento dal fondo approvvigionamento idrico*

L'importo di fr. 41'714.32 corrisponde alla minor entrata rispetto alle spese dell'anno di riferimento. Questa differenza è principalmente influenzata dalla spesa relativa all'acquisto dei contatori e dai minori ricavi derivanti dalle tasse di allacciamento e dalle tasse di utilizzo dell'acqua.

720.3612.111 *Rimborso consorzio depurazione acqua*

L'aumento della spesa è dovuto all'incremento dell'acconto per il preventivo 2023 e al conguaglio del 2022.

730.3111.002 *Acquisto attrezzature e contenitori rifiuti*

Vi è stata la sostituzione dei nuovi contenitori per la raccolta degli RSU.

730.4250.000 *Ricavo da vendita rifiuti riciclabili*

Il ricavo è diminuito poiché la carta non è più inclusa nella vendita dei rifiuti.

769.3637.005 *Contributo comunale incentivo al risparmio energetico nell'edilizia ed all'utilizzo di energia rinnovabile*

Il contributo è aumentato a seguito dell'aumento della richiesta di sussidio, conformemente all'ordinanza municipale.

790.3131.000 *Studio progetti opere pubbliche*

È prevenuta la fattura d'acconto per il progetto di massima per nuovo ecocentro.

790.3131.001 *Procedure aggiornamento piano regolatore*

Oltre alla fattura tardiva relativa ai servizi per l'aggiornamento e lo sfruttamento delle zone edificabili del 2021, è stata effettuata una spesa per l'acconto relativo alla variante di PR della strada ciclopeditonale tra Via Vescampo e Via San Bernardo (MM 374).

9 – Finanze e imposte

910.4000.100 *Imposta sul reddito e sostanza PF anni precedenti*

In questo conto vengono registrate le sopravvenienze e le sottovenienze d'imposta dal 2014 sino al 2021. Viene fatta una valutazione puntuale sulla base delle notifiche d'imposta già emesse e su

quelle non ancora pervenute. In sede di consuntivo sono state registrate le sopravvenienze per un importo di fr. 1'084'983.19.

910.4000.200 *Imposte suppletorie sul reddito e sostanza PF*

Come per il 2022 anche nel 2023 le autodenunce ed i recuperi d'imposta emessi dall'autorità fiscale hanno generato un'entrata straordinaria.

910.4002.000 *Imposte alla fonte e dimoranti*

Il gettito dell'imposta alla fonte comprende il conguaglio 2022, pari a Fr. 126'649.91.

961.3401.000 *Interessi passivi per debiti a breve e lungo termine*

Tutte le voci degli interessi relativi a diversi prestiti sono state riassunte in un unico conto per permettere una lettura più chiara e meglio paragonabile.

961.3409.000 *Interessi di remunerazione di legati o lasciti*

Conformemente alle disposizioni del Cantone, il comune è tenuto a riconoscere un interesse sul legato ricevuto, utilizzando il tasso degli interessi passivi delle imposte per l'anno in questione.

963.3430.001 *Spese di manutenzione edile stabile ex Raiffeisen*

La principale causa del maggior costo rispetto al preventivo sono le spese relative al progetto per la sistemazione degli spazi interni dello stabile.

Conto investimenti

I seguenti investimenti vengono chiusi a fine 2023 in quanto conclusi.

341.5045.001 *Campo sportivo Tavesio – innalzamento rete*

I lavori di sostituzione e innalzamento parziale della rete del campo sportivo Tavesio (suddiviso al 50% fra i comuni di Porza e Comano) approvati con il MM n° 299, che prevedeva una spesa di fr. 70'000 si sono conclusi con un sorpasso di fr. 10'000.--.

615.5010.000 *Passerella passaggio pedonale centro Tavesio*

Conformemente al MM n° 387, l'investimento si è concluso e i credito suppletorio è stato approvato dal Consiglio comunale in data 14.12.2023.

615.5010.007 *Sottostrutture vi Ör – pavimentazione*

I lavori di sistemazione approvati con il MM n° 308 si sono conclusi durante l'anno 2021; sono stati utilizzati fr. 264'730.-- con una minor spesa di fr. 5'270.-- .

Investimenti eseguiti durante l'anno 2023 in delega di competenza al municipio (articolo 7 Regolamento comunale)

140.5290.002 *Rinnovamento catastale della misurazione ufficiale*

Il rinnovamento catastale è stato promosso dall'amministrazione cantonale; le spese per tale attività sono state parzialmente pagate in delega dal municipio, su presentazione di una richiesta di pagamento da parte dell'autorità cantonale.

615.5290.020 *Progetto posteggio località Canavée*

Il municipio ha promosso l'allestimento di un progetto, con la finalità di dare seguito al vincolo pianificatorio presente sul mappale 1196. Alla luce del tenore della spesa e degli importanti investimenti che si avvieranno prossimamente, il municipio ritiene lo stesso non prioritario in questa fase.

710.5031.010 Serbatoio AP San Bernardo

La sostituzione del serbatoio dell'acqua potabile San Bernardo è un progetto certamente necessario e urgente, dato che fornisce l'acqua potabile alla parte alta del comune. Uno studio intercomunale ne ha confermato la necessità di un maggior dimensionamento e di un allineamento dello stesso agli attuali standard. Il progetto è stato attivato in delega e sarà prossimamente oggetto di un MM che conterrà anche la parte della progettazione.

Il municipio, in considerazione di quanto esposto, vi invita a voler risolvere:

- a) *È approvata la liquidazione dell'investimento inerente al messaggio municipale N°299 del 16.11.2017 relativo al Campo sportivo Tavesio – innalzamento rete. Credito concesso fr. 70'000, consuntivo fr. 80'000.*
- b) *È approvata la liquidazione dell'investimento inerente al messaggio municipale N° 308 del 10.04.2018 relativo alle sottostrutture Via Ör – pavimentazione. Credito concesso fr. 270'000, consuntivo fr. 264'730.*
- c) *È approvato il conto amministrativo 2023 del Comune di Comano e ne è dato scarico al municipio.*
- d) *È approvato il bilancio patrimoniale 2023 del Comune di Comano e ne è dato scarico al municipio.*

Per il municipio di Comano:

Il sindaco: Il segretario:

Alex Farinelli

Stefano Chiesa

RM 26.03.2024

Relazione dell'organo di controllo sul conto annuale 2023

Al Municipio del Comune di Comano
Via Cantonale 47
6949 Comano

In qualità di organo di controllo abbiamo svolto la revisione conformemente al mandato dell'annesso conto annuale del **Comune di Comano**, composto da bilancio, conto economico, conto degli investimenti, conto dei flussi di tesoreria e allegato per l'esercizio chiuso al **31 dicembre 2023**.

Responsabilità del Municipio

Il Municipio è responsabile dell'allestimento del conto annuale in conformità alle disposizioni legali cantonali e comunali. Questa responsabilità comprende la concezione, l'implementazione e il mantenimento di un sistema di controllo interno relativamente all'allestimento di un conto annuale, che sia esente da anomalie significative imputabili a frodi o errori. Il Municipio è responsabile della scelta e dell'applicazione di appropriate norme contabili, nonché dell'esecuzione di stime adeguate.

Responsabilità dell'organo di controllo

La nostra responsabilità consiste nell'esprimere un giudizio sul conto annuale sulla base della nostra revisione. Abbiamo svolto la nostra revisione conformemente alle disposizioni legali e alla Raccomandazione svizzera di revisione 60 *Revisione e relazione del revisore di conti di Comuni*. Secondo questa Raccomandazione di revisione dobbiamo rispettare i principi etici professionali e pianificare e svolgere la revisione in maniera tale da ottenere una ragionevole sicurezza che il conto annuale non contenga anomalie significative.

Una revisione comprende lo svolgimento di procedure di revisione volte a ottenere elementi probativi per i valori e le informazioni contenuti nel conto annuale. La scelta delle procedure di revisione compete al giudizio professionale del revisore, inclusa la valutazione dei rischi che il conto annuale contenga anomalie significative imputabili a frodi o errori. Nella valutazione di questi rischi il revisore tiene conto del sistema di controllo interno, nella misura in cui esso è rilevante per l'allestimento del conto annuale, allo scopo di definire le procedure di revisione appropriate alle circostanze, e non per esprimere un giudizio sull'efficacia del sistema di controllo interno.

La revisione comprende inoltre la valutazione dell'adeguatezza delle norme contabili adottate, della plausibilità delle stime contabili effettuate, nonché un apprezzamento della presentazione del conto annuale nel suo complesso. Riteniamo che gli elementi probativi da noi ottenuti costituiscano una base sufficiente e appropriata su cui basare il nostro giudizio.

ky





Giudizio di revisione

A nostro giudizio, il conto annuale per l'esercizio chiuso al giorno di chiusura del bilancio (**31 dicembre 2023**) è conforme alle disposizioni legali cantonali e comunali.

Confermiamo di adempiere i requisiti relativi all'abilitazione professionale secondo la Legge sui revisori (LSR), alle conoscenze specialistiche e all'indipendenza secondo le disposizioni legali, come pure che non sussiste alcuna fattispecie incompatibile con la nostra indipendenza.

Raccomandiamo di approvare il presente conto annuale.

Consavis S.A.

Michele Passardi, lic. oec. HSG
Perito revisore abilitato ASR
Responsabile del mandato

Stefano Besomi
Revisore abilitato ASR

Lugano, 18 marzo 2024
236.1

Allegati:

. Conto annuale 2023



**BILANCIO DI CHIUSURA
AL 31-12-2023**

COMUNE COMANO	
Data	12-03-2024
Pagina	1

v1.5

RIASSUNTO DEL BILANCIO

**C O N S U M T I V O
ATTIVO PASSIVO**

RIASSUNTO DEL BILANCIO

BENI PATRIMONIALI	9'366'854.24	
BENI AMMINISTRATIVI	12'441'562.39	
CAPITALE DI TERZI		16'543'377.92
CAPITALE PROPRIO		5'265'038.71
TOTALI	21'808'416.63	21'808'416.63
TOTALI A PAREGGIO	21'808'416.63	21'808'416.63

Avanzo esercizio anno 2023: 528'164.48



**BILANCIO DI CHIUSURA
AL 31-12-2023**

COMUNE COMANO	
Data	12-03-2024
Pagina	2

RICAPITOLAZIONE PER CONTI A 2 CIFRE

Conto	Descrizione gruppo del conto	Importo	Var. %	Anno precedente
1	ATTIVI			
10	Beni patrimoniali (BP)	9'366'854.24	-1.47	9'506'393.58
14	Beni amministrativi (BA)	12'441'562.39	7.49	11'574'604.98
		21'808'416.63	3.45	21'080'998.56



**BILANCIO DI CHIUSURA
AL 31-12-2023**

COMUNE COMANO	
Data	12-03-2024
Pagina	3

RICAPITOLAZIONE PER CONTI A 2 CIFRE

Conto	Descrizione gruppo del conto	Importo	Var. %	Anno precedente
2	PASSIVI			
20	Capitale di terzi	16'543'377.92	1.50	16'298'589.97
29	Capitale proprio	5'265'038.71	10.09	4'782'408.59
		21'808'416.63	3.45	21'080'998.56



**BILANCIO DI CHIUSURA
AL 31-12-2023**

COMUNE COMANO	
Data	12-03-2024
Pagina	4

RICAPITOLAZIONE PER CONTI A 3 CIFRE

Conto	Descrizione gruppo del conto	Importo	Anno precedente	Var. %	Variaz. Netta
1	ATTIVI				
100	Liquidità e piazzamenti a breve termine	3'146'082.17	2'028'953.78	55.06	1'117'128.39
101	Crediti	2'377'273.03	3'438'602.96	-30.87	-1'061'329.93
104	Ratei e risconti attivi	1'984'464.44	2'179'318.49	-8.94	-194'854.05
106	Scorte merci	0.00	0.00		0.00
107	Investimenti finanziari (a lungo termine)	17'797.60	18'281.35	-2.65	-483.75
108	Investimenti materiali dei BP	1'841'237.00	1'841'237.00	0.00	0.00
140	Investimenti materiali dei BA	9'786'615.05	9'766'398.60	0.21	20'216.45
142	Investimenti immateriali	1'793'352.14	1'098'566.18	63.24	694'785.96
144	Prestiti	0.00	0.00		0.00
145	Partecipazioni, capitali sociali	3'250.00	3'250.00	0.00	0.00
146	Contributi per investimenti	858'345.20	706'390.20	21.51	151'955.00
		21'808'416.63	21'080'998.56	3.45	727'418.07



**BILANCIO DI CHIUSURA
AL 31-12-2023**

COMUNE COMANO	
Data	12-03-2024
Pagina	5

RICAPITOLAZIONE PER CONTI A 3 CIFRE

Conto	Descrizione gruppo del conto	Importo	Anno precedente	Var. %	Variaz. Netta
2	PASSIVI				
200	Impegni correnti	605'377.15	1'253'892.66	-51.72	-648'515.51
204	Ratei e risconti passivi (RRP)	261'112.30	348'227.40	-25.02	-87'115.10
206	Impegni a lungo termine	12'500'000.00	12'500'000.00	0.00	0.00
208	Accantonamenti a lungo termine	2'009'970.11	2'058'670.36	-2.37	-48'700.25
209	Impegni verso finanziamenti speciali e legati	1'166'918.36	137'799.55	746.82	1'029'118.81
291	Fondi	103'164.84	148'699.20	-30.62	-45'534.36
296	Riserve da rivalutazione dei beni patrimoniali	0.00	0.00		0.00
299	Eccedenze (+) / disavanzi (-) di bilancio	5'161'873.87	4'633'709.39	11.40	528'164.48
		21'808'416.63	21'080'998.56	3.45	727'418.07



BILANCIO DI CHIUSURA AL 31-12-2023

COMUNE COMANO	
Data	12-03-2024
Pagina	6

RICAPITOLAZIONE PER CONTI A 4 CIFRE

Conto	Descrizione gruppo del conto	Importo	Anno precedente	Var. %	Variaz. Netta
1	ATTIVI				
1000	Cassa	3'800.35	5'353.45	-29.01	-1'553.10
1002	Banca / Posta	3'138'848.62	2'018'381.58	55.51	1'120'467.04
1004	Carte di debito e di credito	3'433.20	5'218.75	-34.21	-1'785.55
1010	Crediti per forniture e prestazioni a terzi	786'933.35	968'327.75	-18.73	-181'394.40
1012	Crediti per imposte	1'576'657.58	1'539'650.28	2.40	37'007.30
1014	Crediti da trasferimenti	9'813.00	930'087.72	-98.94	-920'274.72
1019	Altri crediti	3'869.10	537.21	620.22	3'331.89
1040	RRA Spese del personale	22'770.55	24'979.95	-8.84	-2'209.40
1041	RRA Spese per beni e servizi	53'073.80	72'129.05	-26.42	-19'055.25
1042	RRA Imposte	1'765'504.30	1'923'042.70	-8.19	-157'538.40
1043	RRA Trasferimenti (conto economico)	123'136.30	137'665.35	-10.55	-14'529.05
1044	RRA Spese e ricavi finanziari	14'271.94	14'686.69	-2.82	-414.75
1045	RRA Altri ricavi d'esercizio	5'707.55	6'814.75	-16.25	-1'107.20
1070	Azioni e quote di partecipazione	200.00	200.00	0.00	0.00
1072	Crediti a lungo termine	17'597.60	18'081.35	-2.68	-483.75
1080	Terreni dei BP	180'702.00	180'702.00	0.00	0.00
1084	Immobili dei BP	1'660'535.00	1'660'535.00	0.00	0.00
1400	Terreni dei beni amministrativi	147'744.00	152'496.00	-3.12	-4'752.00
1401	Strade, piazze e vie di comunicazione	1'677'030.25	1'421'244.50	18.00	255'785.75
1403	Altre opere del genio civile	2'068'806.40	2'097'324.40	-1.36	-28'518.00
1404	Immobili dei BA	5'819'579.50	5'992'432.80	-2.88	-172'853.30
1405	Boschi	34'391.50	35'403.50	-2.86	-1'012.00
1406	Beni mobili dei BA	39'063.40	67'497.40	-42.13	-28'434.00
1429	Altri investimenti in beni immateriali	1'793'352.14	1'098'566.18	63.24	694'785.96
1454	Partecipazione ad imprese pubbliche	250.00	250.00	0.00	0.00
1455	Partecipazioni ad imprese private	3'000.00	3'000.00	0.00	0.00
1461	Contributi al Cantone	520'162.65	489'614.65	6.24	30'548.00
1462	Contributi a Comuni, Consorzi e altri enti locali	338'182.55	216'775.55	56.01	121'407.00
		21'808'416.63	21'080'998.56	3.45	727'418.07



**BILANCIO DI CHIUSURA
AL 31-12-2023**

COMUNE COMANO	
Data	12-03-2024
Pagina	7

RICAPITOLAZIONE PER CONTI A 4 CIFRE

Conto	Descrizione gruppo del conto	Importo	Anno precedente	Var. %	Variaz. Netta
2	PASSIVI				
2000	Impegni correnti da forniture o prestazioni di terzi	554'770.56	1'009'648.08	-45.05	-454'877.52
2002	Debiti per imposte	31'078.30	23'768.60	30.75	7'309.70
2004	Impegni correnti per trasferimenti	15'528.29	216'525.98	-92.83	-200'997.69
2006	Averi in custodia e cauzioni	4'000.00	3'950.00	1.27	50.00
2041	RRP Spese per beni e servizi	133'052.30	170'430.45	-21.93	-37'378.15
2043	RRP Trasferimenti (conto economico)	0.00	18'380.95	-100.00	-18'380.95
2044	RRP Spese e ricavi finanziari	128'060.00	159'416.00	-19.67	-31'356.00
2064	Prestiti, Riconoscimenti di debito	12'500'000.00	12'500'000.00	0.00	0.00
2088	Accantonamenti a lungo termine del conto degli investimenti	2'009'970.11	2'058'670.36	-2.37	-48'700.25
2090	Impegni verso finanziamenti speciali e legati	148'348.50	133'174.00	11.39	15'174.50
2092	Impegni verso legati e lasciti del capitale di terzi	1'018'569.86	4'625.55		1'013'944.31
2910	Fondi del capitale proprio	103'164.84	148'699.20	-30.62	-45'534.36
2990	Risultato annuale	528'164.48	-374'838.11	-240.90	903'002.59
2999	Risultati cumulati degli anni precedenti	4'633'709.39	5'008'547.50	-7.48	-374'838.11
		21'808'416.63	21'080'998.56	3.45	727'418.07



BILANCIO DI CHIUSURA AL 31-12-2023

COMUNE COMANO	
Data	12-03-2024
Pagina	8

Conto	Descrizione	SALDO	Anno preced.	Var. %	Variab. Netta
ATTIVI		21'808'416.63	21'080'998.56	3.45	727'418.07
Beni patrimoniali (BP)		9'366'854.24	9'506'393.58	-1.47	-139'539.34
Liquidità e piazzamenti a breve termine		3'146'082.17	2'028'953.78	55.06	1'117'128.39
Cassa		3'800.35	5'353.45	-29.01	-1'553.10
1000.000	Cassa principale	3'800.35	5'353.45	-29.01	-1'553.10
Banca / Posta		3'138'848.62	2'018'381.58	55.51	1'120'467.04
1002.000	PostFinance - CCP 69-1495-3	778'455.32	791'647.66	-1.67	-13'192.34
1002.001	Banca Raiffeisen Cassarate - c/ordinario_stipendi	277'990.49	407'032.10	-31.70	-129'041.61
1002.004	Credit Suisse SA - c/corrente	2'055'619.99	810'210.00	153.71	1'245'409.99
1002.005	Cornèr Banca SA - c/ordinario	23'927.89	6'546.89	265.48	17'381.00
1002.006	PostFinance - CCP 15-186881-8_gestione cassa	2'854.93	2'944.93	-3.06	-90.00
Carte di debito e di credito		3'433.20	5'218.75	-34.21	-1'785.55
1004.000	Cassa - incassi con carte di debito	190.00	975.00	-80.51	-785.00
1004.100	Banca Raiffeisen - carta prepaid e TWINT	3'243.20	4'243.75	-23.58	-1'000.55
Crediti		2'377'273.03	3'438'602.96	-30.87	-1'061'329.93
Crediti per forniture e prestazioni a terzi		786'933.35	968'327.75	-18.73	-181'394.40
1010.000	Crediti tasse acqua potabile	413'462.75	428'316.50	-3.47	-14'853.75
1010.001	Crediti tasse affitti locali comunali	25'500.00	22'500.00	13.33	3'000.00
1010.002	Crediti tasse allacciamento acqua potabile	0.00	3'340.00	-100.00	-3'340.00
1010.004	Crediti tasse abbonamento posteggi	14'807.50	13'240.00	11.84	1'567.50
1010.005	Crediti tasse cancelleria	105.00	45.00	133.33	60.00
1010.008	Crediti tasse diverse acqua potabile	400.00	0.00		400.00
1010.009	Crediti tasse prestazioni a terzi	6'965.60	4'240.00	64.28	2'725.60
1010.014	Crediti tasse licenze edilizie e notifiche	11'264.40	1'525.10	638.60	9'739.30
1010.015	Crediti tasse misurazioni catastali (TAG)	0.00	3'231.62	-100.00	-3'231.62
1010.018	Crediti tasse permessi abitabilità	0.00	100.00	-100.00	-100.00
1010.019	Crediti tasse refezione scuola infanzia	2'302.00	4'043.65	-43.07	-1'741.65
1010.020	Crediti tasse acqua di cantiere	9'035.30	10'159.30	-11.06	-1'124.00
1010.023	Crediti tasse uso fognatura	0.00	20.00	-100.00	-20.00
1010.024	Crediti tasse prestazioni polizia Torre di Redde	80.00	150.00	-46.67	-70.00
1010.026	Crediti tasse base rifiuti economie domestiche	168'611.20	167'934.80	0.40	676.40
1010.027	Crediti tasse base rifiuti attività economiche	32'562.40	121'834.95	-73.27	-89'272.55
1010.028	Crediti tasse rifiuti sul sacco	4'660.00	1'380.00	237.68	3'280.00
1010.029	Crediti pigioni e spese - ex Raiffeisen map. 1195	26'455.00	60'096.00	-55.98	-33'641.00



BILANCIO DI CHIUSURA AL 31-12-2023

COMUNE COMANO	
Data	12-03-2024
Pagina	9

Conto	Descrizione	SALDO	Anno preced.	Var.%	Variaz. Netta
1010.031	Crediti commissione centro sportivo Tavesio	65'362.20	120'731.33	-45.86	-55'369.13
1010.099	Crediti per tasse diverse	5'360.00	5'439.50	-1.46	-79.50
Crediti per imposte		1'576'657.58	1'539'650.28	2.40	37'007.30
1012.018	Crediti per imposte intimate anno 2018	0.00	60'000.00	-100.00	-60'000.00
1012.019	Crediti per imposte intimate anno 2019	0.00	85'000.00	-100.00	-85'000.00
1012.020	Crediti per imposte intimate anno 2020	0.00	230'000.00	-100.00	-230'000.00
1012.021	Crediti per imposte intimate anno 2021	400'549.68	574'792.53	-30.31	-174'242.85
1012.022	Crediti per imposte intimate anno 2022	590'364.55	583'690.45	1.14	6'674.10
1012.023	Crediti per imposte intimate anno 2023	555'710.25	0.00		555'710.25
1012.100	Crediti imposte speciali	29'544.50	5'889.00	401.69	23'655.50
1012.101	Crediti imposta sui cani	488.60	278.30	75.57	210.30
Crediti da trasferimenti		9'813.00	930'087.72	-98.94	-920'274.72
1014.000	Crediti da trasferimenti - partecipazioni a ricavi-460	361.00	0.00		361.00
1014.100	Crediti da trasferimenti - rimborsi da enti pubblici	0.00	8'825.90	-100.00	-8'825.90
1014.107	Crediti altri riparti intercomunali spese GC-461	0.00	31'712.00	-100.00	-31'712.00
1014.200	Crediti da trasferimenti - Contributi perequativi-462	0.00	86'062.00	-100.00	-86'062.00
1014.300	Crediti da trasferimenti - Contributi da terzi-463	9'452.00	803'487.82	-98.82	-794'035.82
Altri crediti		3'869.10	537.21	620.22	3'331.89
1019.000	Imposta preventiva da recuperare	3'007.50	3.86	999.99	3'003.64
1019.001	Altri Crediti	861.60	533.35	61.54	328.25
Ratei e risconti attivi		1'984'464.44	2'179'318.49	-8.94	-194'854.05
RRA Spese del personale		22'770.55	24'979.95	-8.84	-2'209.40
1040.000	Ratei e risconti spese del personale (gr. 30)	22'770.55	24'979.95	-8.84	-2'209.40
RRA Spese per beni e servizi		53'073.80	72'129.05	-26.42	-19'055.25
1041.000	Ratei e risconti spese per beni e servizi (gr. 31)	53'073.80	72'129.05	-26.42	-19'055.25
RRA Imposte		1'765'504.30	1'923'042.70	-8.19	-157'538.40
1042.021	Valutazione imposte da incassare 2021 (gr. 40)	0.00	599'826.70	-100.00	-599'826.70
1042.022	Valutazione imposte da incassare 2022 (gr. 40)	703'669.30	1'323'216.00	-46.82	-619'546.70
1042.023	Valutazione imposte da incassare 2023 (gr. 40)	1'061'835.00	0.00		1'061'835.00
RRA Trasferimenti (conto economico)		123'136.30	137'665.35	-10.55	-14'529.05
1043.000	Ratei e risconti trasferimenti (gruppi 36,37 - 46,47)	123'136.30	137'665.35	-10.55	-14'529.05



BILANCIO DI CHIUSURA AL 31-12-2023

COMUNE COMANO	
Data	12-03-2024
Pagina	10

Conto	Descrizione	SALDO	Anno preced.	Var.%	Variaz. Netta
	RRA Spese e ricavi finanziari	14'271.94	14'686.69	-2.82	-414.75
1044.000	Ratei e risconti spese e ricavi finanziari (gr. 34-44)	14'271.94	14'686.69	-2.82	-414.75
	RRA Altri ricavi d'esercizio	5'707.55	6'814.75	-16.25	-1'107.20
1045.000	RRA Altri ricavi d'esercizio (gr. 41,42,43)	5'707.55	6'814.75	-16.25	-1'107.20
	Investimenti finanziari (a lungo termine)	17'797.60	18'281.35	-2.65	-483.75
	Azioni e quote di partecipazione	200.00	200.00	0.00	0.00
1070.000	Quota sociale Banca Raiffeisen del Cassarate	200.00	200.00	0.00	0.00
	Crediti a lungo termine	17'597.60	18'081.35	-2.68	-483.75
1072.001	Crediti contributi costruzione canalizzazione LALIA	17'597.60	18'081.35	-2.68	-483.75
	Investimenti materiali dei BP	1'841'237.00	1'841'237.00	0.00	0.00
	Terreni dei BP	180'702.00	180'702.00	0.00	0.00
1080.000	Terreno Stabile ex- Raiffeisen map. 1195	180'702.00	180'702.00	0.00	0.00
	Immobili dei BP	1'660'535.00	1'660'535.00	0.00	0.00
1084.000	Stabile ex- Raiffeisen map. 1195	1'660'535.00	1'660'535.00	0.00	0.00
	Beni amministrativi (BA)	12'441'562.39	11'574'604.98	7.49	866'957.41
	Investimenti materiali dei BA	9'786'615.05	9'766'398.60	0.21	20'216.45
	Terreni dei beni amministrativi	147'744.00	152'496.00	-3.12	-4'752.00
1400.001	Terreno map. 360 - Via Prospò	84'601.00	87'734.00	-3.57	-3'133.00
1400.003	Terreno map. 410 - Via Limosna	63'143.00	64'762.00	-2.50	-1'619.00
	Strade, piazze e vie di comunicazione	1'677'030.25	1'421'244.50	18.00	255'785.75
1401.002	CQ manutenzione strade, sottostrutture- pavimentazione	55'282.00	58'863.00	-6.08	-3'581.00
1401.003	Sottostrutture nuclei Tèra d'Súra- pavimentazione	762'666.00	794'444.00	-4.00	-31'778.00
1401.004	Sottostrutture via al Ballo- pavimentazione	46'621.00	48'414.00	-3.70	-1'793.00
1401.005	Sottostrutture via Brughi-Pongiana- pavimentazione	120'599.00	125'066.00	-3.57	-4'467.00
1401.007	Riqualfica Sentée di Bagátt - pavimentazione	35'100.00	36'400.00	-3.57	-1'300.00
1401.008	Sottostrutture Via Öor quota pavimentazione	149'975.60	149'975.60	0.00	0.00
1401.009	Strada forestale Ai Durónn	85'308.05	88'152.05	-3.23	-2'844.00
1401.010	Strada forestale San Bernárt	77'154.20	79'726.20	-3.23	-2'572.00
1401.011	Sottostrutture Via Tersaggio 2a fase- pavimentazione	0.00	427.10	-100.00	-427.10
1401.012	Illuminazione pubblica	332'112.40	39'026.55	750.99	293'085.85



BILANCIO DI CHIUSURA AL 31-12-2023

COMUNE COMANO	
Data	12-03-2024
Pagina	11

Conto	Descrizione	SALDO	Anno preced.	Var. %	Variab. Netta
1401.015	Moderazione traffico - via Cantonale	12'212.00	750.00	999.99	11'462.00
	Altre opere del genio civile	2'068'806.40	2'097'324.40	-1.36	-28'518.00
1403.000	Amministrazione generale	5'546.55	0.00		5'546.55
1403.001	Parco giochi via Vescampo - mappale 1272	107'100.00	113'400.00	-5.56	-6'300.00
1403.002	Posteggio 2.7 Via al Ballo	164'936.00	177'624.00	-7.14	-12'688.00
1403.003	Cimitero	69'929.00	76'286.00	-8.33	-6'357.00
1403.005	Parco San Bernardo	42'823.00	45'882.00	-6.67	-3'059.00
1403.006	Adattamento Parco Prospò	59'962.35	63'489.35	-5.56	-3'527.00
1403.100	Approvvigionamento idrico	65'714.75	65'714.75	0.00	0.00
1403.101	Credito quadro manutenzione strade e sottostrutture parte acquedotto	138'790.00	145'585.00	-4.67	-6'795.00
1403.102	Sostituzione sottostrutture Strécia di Ross-Tèra d'Sott - fase 1 e 2 acqua potabile	118'344.00	122'896.00	-3.70	-4'552.00
1403.103	Rifacimento sottostrutture nuclei Tèra d'Sott acquedotto	126'736.00	130'824.00	-3.12	-4'088.00
1403.104	Rifacimento sottostrutture nuclei Tèra d'Súra parte acquedotto	175'059.00	180'706.00	-3.12	-5'647.00
1403.105	Investimenti acquedotto raggruppamento al 2005 e anni seguenti fino al 2015	343'653.00	361'102.00	-4.83	-17'449.00
1403.106	Sistemazione sottostrutture e pavimentazione Via Brughi- Pongiana - Sotto Dangio- Prospò	189'296.00	194'864.00	-2.86	-5'568.00
1403.107	Sostituzione condotta acqua potabile Via Costacce - Via Resoré - parte acquedotto	241'150.65	247'668.65	-2.63	-6'518.00
1403.108	Sottostrutture Via Öor quota acquedotto	55'091.10	56'580.10	-2.63	-1'489.00
1403.109	Condotta anello Via ai Ronchi - Via Pongiana	3'808.75	3'808.75	0.00	0.00
1403.110	Sottostrutture Via Tersaggio 2a fase acquedotto	29'600.00	30'400.00	-2.63	-800.00
1403.111	Sostituzione condotta acquapotabile via Cureglia	15'664.80	16'087.80	-2.63	-423.00
1403.113	Serbatoio AP San Bernardo	44'858.95	0.00		44'858.95
1403.212	Canalizzazioni rifacimento via San Bernardo	3'094.40	3'094.40	0.00	0.00
1403.213	Canalizzazione via Cantonale - zona Risciago	6'462.00	6'462.00	0.00	0.00
1403.301	Realizzazione ecocentro intercomunale	22'087.60	24'849.60	-11.11	-2'762.00
1403.900	Opere del genio civile diverse	39'098.50	30'000.00	30.33	9'098.50
	Immobili dei BA	5'819'579.50	5'992'432.80	-2.88	-172'853.30
1404.000	Amministrazione generale, UTC e sicurezza	42'158.20	47'428.20	-11.11	-5'270.00
1404.002	Magazzino Centro Prospò	242'250.00	256'500.00	-5.56	-14'250.00
1404.501	EX Scuola infanzia - mappale 100	91'001.00	95'334.00	-4.55	-4'333.00



BILANCIO DI CHIUSURA AL 31-12-2023

COMUNE COMANO	
Data	12-03-2024
Pagina	12

Conto	Descrizione	SALDO	Anno preced.	Var. %	Variaz. Netta
1404.502	Scuole vecchie - mappale 109	79'624.00	83'416.00	-4.55	-3'792.00
1404.503	Centro scolastico Tavesio mappale 1680	201'538.00	221'692.00	-9.09	-20'154.00
1404.504	Centro sportivo Tavesio	80'000.00	0.00		80'000.00
1404.505	Scuola infanzia Tera da Mezz mappale 113	5'060'838.30	5'269'774.30	-3.96	-208'936.00
1404.506	Sede provvisoria scuola elementare (Prefabbricato)	22'170.00	18'288.30	21.23	3'881.70
	Boschi	34'391.50	35'403.50	-2.86	-1'012.00
1405.000	Boschi	34'391.50	35'403.50	-2.86	-1'012.00
	Beni mobili dei BA	39'063.40	67'497.40	-42.13	-28'434.00
1406.000	Amministrazione generale, UTC e sicurezza	14'400.00	21'601.00	-33.34	-7'201.00
1406.001	Veicoli comunali	20'092.40	40'182.40	-50.00	-20'090.00
1406.101	Automatismi, saracinesche e apparec. di misurazione comando e regolaz. impianto informatico acquedotto	4'571.00	5'714.00	-20.00	-1'143.00
	Investimenti immateriali	1'793'352.14	1'098'566.18	63.24	694'785.96
	Altri investimenti in beni immateriali	1'793'352.14	1'098'566.18	63.24	694'785.96
1429.000	Piano generale smaltimento acque (PGS)	368'125.80	368'125.80	0.00	0.00
1429.001	Piano particolareggiato dei nuclei	36'958.10	42'238.10	-12.50	-5'280.00
1429.002	Revisione piano regolatore	85'593.25	85'593.25	0.00	0.00
1429.003	Rinnovamento catastale della misurazione ufficiale	27'111.26	0.00		27'111.26
1429.005	Seconda variante PR - progetto casa anziani	86'120.75	86'120.75	0.00	0.00
1429.006	Concorso progetto ristrutturazione Centro Scolastico Tavesio	180'727.43	203'318.43	-11.11	-22'591.00
1429.009	Progetto rifacimento via San Bernardo	191'755.55	152'003.85	26.15	39'751.70
1429.010	Progetto sezioni provvisore scuola elementare	41'863.90	47'844.90	-12.50	-5'981.00
1429.011	Progetto risanamento spogliatoi Tavesio	12'980.00	14'602.00	-11.11	-1'622.00
1429.013	Programma d'azione comunale PAC	12'062.00	13'570.00	-11.11	-1'508.00
1429.015	Allestimento PGA	3'972.00	3'972.00	0.00	0.00
1429.016	Pianificazione variante comparto RSI - posteggio campagna	21'970.80	21'970.80	0.00	0.00
1429.017	Valorizzazione naturalistica parco San Bernardo	30'875.20	30'875.20	0.00	0.00
1429.018	Credito di progettazione SE Tavesio	620'017.55	15'000.00	999.99	605'017.55
1429.019	Variante PR - strada forestale Via Vescampo - Alambicco consortile	14'440.40	13'331.10	8.32	1'109.30
1429.020	Progetto posteggio località Canaveé	58'778.15	0.00		58'778.15
	Partecipazioni, capitali sociali	3'250.00	3'250.00	0.00	0.00



BILANCIO DI CHIUSURA AL 31-12-2023

COMUNE COMANO	
Data	12-03-2024
Pagina	13

Conto	Descrizione	SALDO	Anno preced.	Var.%	Variaz. Netta
	Partecipazione ad imprese pubbliche	250.00	250.00	0.00	0.00
1454.000	Azioni Funivia Monte Lema	250.00	250.00	0.00	0.00
	Partecipazioni ad imprese private	3'000.00	3'000.00	0.00	0.00
1455.000	Azioni HC Lugano	2'000.00	2'000.00	0.00	0.00
1455.001	Azione Centro Sci Nordico Campra SA	1'000.00	1'000.00	0.00	0.00
	Contributi per investimenti	858'345.20	706'390.20	21.51	151'955.00
	Contributi al Cantone	520'162.65	489'614.65	6.24	30'548.00
1461.000	Contributo al Cantone per il finanziamento del PVP per i percorsi ciclabili	39'683.00	41'270.00	-3.85	-1'587.00
1461.001	Parateecipazione piano cantonale approvvigionamento idrico- studio intercomunale	15'562.65	15'562.65	0.00	0.00
1461.002	Quota partecipazione finanziamento PTL	464'917.00	432'782.00	7.43	32'135.00
	Contributi a Comuni, Consorzi e altri enti locali	338'182.55	216'775.55	56.01	121'407.00
1462.025	Partecipazione consorzio CDALED MC 75 - Risanamento tubazioni cunicolo Lugano-Vedeggio	51'140.00	33'240.00	53.85	17'900.00
1462.029	Partecipazione consorzio CDALED MC 87 - TRA Stazione di sollevamento S01,02,03 e 09	13'028.55	8'553.55	52.32	4'475.00
1462.030	Partecipazione consorzio CDALED MC 88 - Ammodernamento impianto trattamento acque e microinquinanti	253'250.00	164'600.00	53.86	88'650.00
1462.031	Partecipazione consorzio CDALED MC 79 - Sostituzione collettore consortile (Lotto 7)	20'764.00	10'382.00	100.00	10'382.00



BILANCIO DI CHIUSURA AL 31-12-2023

COMUNE COMANO	
Data	12-03-2024
Pagina	14

Conto	Descrizione	S A L D O	Anno preced.	Var.%	Variab. Netta
PASSIVI		21'808'416.63	21'080'998.56	3.45	727'418.07
Capitale di terzi		16'543'377.92	16'298'589.97	1.50	244'787.95
Impegni correnti		605'377.15	1'253'892.66	-51.72	-648'515.51
Impegni correnti da forniture o prestazioni di terzi		554'770.56	1'009'648.08	-45.05	-454'877.52
2000.000	Creditori diversi	546'537.61	1'002'648.08	-45.49	-456'110.47
2000.001	Creditori cassa pensione	3'600.00	0.00		3'600.00
2000.003	Creditori AVS	-1'967.05	0.00		-1'967.05
2000.005	Creditori assicurazione infortuni docenti	6'600.00	7'000.00	-5.71	-400.00
Debiti per imposte		31'078.30	23'768.60	30.75	7'309.70
2002.000	Debiti per imposte comunali	10'448.40	2'345.95	345.38	8'102.45
2002.900	IVA	20'629.90	21'422.65	-3.70	-792.75
Impegni correnti per trasferimenti		15'528.29	216'525.98	-92.83	-200'997.69
2004.000	Impegni correnti per quote di ricavo destinate a terzi	7'700.20	9'855.30	-21.87	-2'155.10
2004.300	Impegni correnti per contributi enti pubblici e terzi	7'828.09	187'661.08	-95.83	-179'832.99
2004.900	Altri impegni correnti per trasferimenti	0.00	19'009.60	-100.00	-19'009.60
Averi in custodia e cauzioni		4'000.00	3'950.00	1.27	50.00
2006.001	Cauzioni da società per uso palestra	2'400.00	2'400.00	0.00	0.00
2006.002	Cauzioni badges Tèra da Mèzz	1'600.00	1'550.00	3.23	50.00
Ratei e risconti passivi (RRP)		261'112.30	348'227.40	-25.02	-87'115.10
RRP Spese per beni e servizi		133'052.30	170'430.45	-21.93	-37'378.15
2041.000	Ratei e risconti spese per beni e servizi (gr. 31)	133'052.30	170'430.45	-21.93	-37'378.15
RRP Trasferimenti (conto economico)		0.00	18'380.95	-100.00	-18'380.95
2043.000	Ratei e risconti trasferimenti (gruppi 36,37 - 46,47)	0.00	18'380.95	-100.00	-18'380.95
RRP Spese e ricavi finanziari		128'060.00	159'416.00	-19.67	-31'356.00
2044.000	Ratei e risconti spese e ricavi finanziari (gr. 34-44)	128'060.00	159'416.00	-19.67	-31'356.00
Impegni a lungo termine		12'500'000.00	12'500'000.00	0.00	0.00
Prestiti, Riconoscimenti di debito		12'500'000.00	12'500'000.00	0.00	0.00
2064.001	Credit Suisse - 3.0 mio, 2.00% - scad. 12.06.2024	3'000'000.00	3'000'000.00	0.00	0.00
2064.002	Postfinance - 4.0 mio, 0.98% - scad. 16.12.2024	4'000'000.00	4'000'000.00	0.00	0.00
2064.004	Cornèr Banca - 2.5 mio, 0.50% - scad. 28.11.2029	2'500'000.00	2'500'000.00	0.00	0.00



BILANCIO DI CHIUSURA AL 31-12-2023

COMUNE COMANO	
Data	12-03-2024
Pagina	15

Conto	Descrizione	SALDO	Anno preced.	Var. %	Variaz. Netta
2064.005	Banca Raiffeisen - 3.0 mio, 2.14% - scad. 17.10.2029	3'000'000.00	3'000'000.00	0.00	0.00
	Accantonamenti a lungo termine	2'009'970.11	2'058'670.36	-2.37	-48'700.25
	Accantonamenti a lungo termine del conto degli	2'009'970.11	2'058'670.36	-2.37	-48'700.25
2088.000	Accantonamento contributi costruzione canalizzazione	2'009'970.11	1'963'823.21	2.35	46'146.90
2088.001	Accredito illuminazione pubblica montante "K"	0.00	94'847.15	-100.00	-94'847.15
	Impegni verso finanziamenti speciali e legati	1'166'918.36	137'799.55	746.82	1'029'118.81
	Impegni verso finanziamenti speciali e legati	148'348.50	133'174.00	11.39	15'174.50
2090.000	Contributi sostitutivi per posteggi	32'214.75	32'214.75	0.00	0.00
2090.100	Articolo 55 NAPR/TSI-aree verdi e di svago	89'775.00	89'775.00	0.00	0.00
2090.200	Accantonamento man. straordinaria canalizzazioni	26'358.75	11'184.25	135.68	15'174.50
	Impegni verso legati e lasciti del capitale di terzi	1'018'569.86	4'625.55	999.99	1'013'944.31
2092.000	Fondo Associazione Amici San Bernardo - via Crucis	4'625.55	4'625.55	0.00	0.00
2092.001	Legato successione Ruth Zell (casa anziani)	1'013'944.31	0.00		1'013'944.31
	Capitale proprio	5'265'038.71	4'782'408.59	10.09	482'630.12
	Fondi	103'164.84	148'699.20	-30.62	-45'534.36
	Fondi del capitale proprio	103'164.84	148'699.20	-30.62	-45'534.36
2910.100	Approvvigionamento idrico	158'730.31	200'444.63	-20.81	-41'714.32
2910.300	Gestione dei rifiuti	-55'565.47	-51'745.43	7.38	-3'820.04
	Eccedenze (+) / disavanzi (-) di bilancio	5'161'873.87	4'633'709.39	11.40	528'164.48
	Risultato annuale	528'164.48	-374'838.11	-240.90	903'002.59
2990.000	Risultato annuale	528'164.48	-374'838.11	-240.90	903'002.59
	Risultati cumulati degli anni precedenti	4'633'709.39	5'008'547.50	-7.48	-374'838.11
2999.000	Risultati cumulati degli anni precedenti	4'633'709.39	5'008'547.50	-7.48	-374'838.11



**CONSUNTIVO SECONDO LA CLASSIFICAZIONE ISTITUZIONALE
PER L'ANNO 2023**

COMUNE COMANO	
Data	12-03-2024
Pagina	1

DICASTERO	RICAPITOLAZIONE CONTO ECONOMICO				PREVENTIVO 2023	
	SPESE	CONSUNTIVO	2023	RICAVI	SPESE	RICAVI
0 AMMINISTRAZIONE GENERALE	1'318'343.89	11.22 %	111'918.75	0.91 %	1'266'950.00	115'600.00
1 ORDINE PUBBLICO E SICUREZZA, DIFESA	586'011.55	4.99 %	55'910.95	0.46 %	545'560.00	42'800.00
2 FORMAZIONE	2'362'007.07	20.10 %	507'467.00	4.13 %	2'559'800.00	443'700.00
3 CULTURA, SPORT E TEMPO LIBERO, CHIESA	567'686.26	4.83 %	32'007.75	0.26 %	515'800.00	28'350.00
4 SANITÀ	1'658'591.67	14.12 %	150.00	0.00 %	1'747'920.00	100.00
5 SICUREZZA SOCIALE	1'256'471.83	10.69 %	4'376.00	0.04 %	1'208'000.00	4'200.00
6 TRASPORTI E COMUNICAZIONI	854'857.35	7.28 %	198'615.00	1.62 %	876'000.00	183'950.00
7 PROTEZIONE DELL'AMBIENTE, PIANIFICAZIONE TERRITORIO	1'525'348.10	12.98 %	1'186'799.31	9.67 %	1'295'580.00	1'142'180.00
8 ECONOMIA PUBBLICA	15'189.10	0.13 %	57'615.00	0.47 %	15'100.00	57'500.00
9 FINANZE E IMPOSTE	1'605'534.79	13.66 %	10'123'346.33	82.45 %	1'434'215.00	778'724.00
TOTALI	11'750'041.61	100.00 %	12'278'206.09	100.00 %	11'464'925.00	2'797'104.00
FABBISOGNO D'IMPOSTA						8'667'821.00
AVANZO D'ESERCIZIO	528'164.48					
TOTALI A PAREGGIO	12'278'206.09		12'278'206.09		11'464'925.00	11'464'925.00



CONSUNTIVO SECONDO LA CLASSIFICAZIONE ISTITUZIONALE
PER L'ANNO 2023

COMUNE COMANO	
Data	12-03-2024
Pagina	2

RICAPITOLAZIONE CONTO ECONOMICO
PRIMA RICAPITOLAZIONE
SPESE %

RICAVI %

0 AMMINISTRAZIONE GENERALE

011	Legislativo	40'596.25	0.35	0.00	0.00
012	Esecutivo	119'814.95	1.02	0.00	0.00
021	Amministrazione delle finanze e delle contribuzioni	191'507.30	1.63	4'232.60	0.03
022	Servizi generali, altro	809'340.38	6.89	77'901.35	0.63
029	Immobili amministrativi, non menzionati altrove (n. m. a.)	157'085.01	1.34	29'784.80	0.24
TOTALE PER DICASTERO		1'318'343.89		111'918.75	
<i>Maggior spesa</i>				1'206'425.14	

1 ORDINE PUBBLICO E SICUREZZA, DIFESA

111	Polizia	300'072.35	2.55	1'510.00	0.01
140	Diritto generale	159'793.95	1.36	54'400.95	0.44
150	Vigili del fuoco	57'183.55	0.49	0.00	0.00
161	Difesa militare	5'841.70	0.05	0.00	0.00
162	Protezione civile	63'120.00	0.54	0.00	0.00
TOTALE PER DICASTERO		586'011.55		55'910.95	
<i>Maggior spesa</i>				530'100.60	

2 FORMAZIONE

211	Scuola dell'infanzia	359'513.75	3.06	55'365.00	0.45
212	Scuola elementare	1'252'146.65	10.66	195'360.15	1.59
213	Scuola media	11'410.00	0.10	0.00	0.00
217	Edifici scolastici	371'641.67	3.16	33'886.60	0.28
219	Scuola dell'obbligo, n. m. a.	367'295.00	3.13	222'855.25	1.82
TOTALE PER DICASTERO		2'362'007.07		507'467.00	
<i>Maggior spesa</i>				1'854'540.07	

3 CULTURA, SPORT E TEMPO LIBERO, CHIESA



CONSUNTIVO SECONDO LA CLASSIFICAZIONE ISTITUZIONALE
PER L'ANNO 2023

COMUNE COMANO	
Data	12-03-2024
Pagina	3

		RICAPITOLAZIONE CONTO ECONOMICO			
		PRIMA	RICAPITOLAZIONE		
		SPESE	%	RICAVI	%
312	Patrimonio storico e culturale	3'315.60	0.03	0.00	0.00
321	Biblioteche	1'100.00	0.01	0.00	0.00
322	Concerti e teatri	1'000.00	0.01	0.00	0.00
329	Cultura, n. m. a.	34'313.50	0.29	2'520.00	0.02
341	Sport	80'184.75	0.68	28'447.80	0.23
342	Tempo libero	438'172.41	3.73	1'039.95	0.01
350	Chiese e affari religiosi	9'600.00	0.08	0.00	0.00
TOTALE PER DICASTERO		567'686.26		32'007.75	
<i>Maggior spese</i>				535'678.51	
4	SANITÀ				
412	Case medicalizzate, di riposo e di cura	95'379.15	0.81	0.00	0.00
421	Cure ambulatoriali	1'506'358.87	12.82	0.00	0.00
422	Servizi di salvataggio	31'396.45	0.27	0.00	0.00
432	Altra lotta contro le malattie	590.00	0.01	150.00	0.00
433	Servizio medico scolastico	24'867.20	0.21	0.00	0.00
TOTALE PER DICASTERO		1'658'591.67		150.00	
<i>Maggior spese</i>				1'658'441.67	
5	SICUREZZA SOCIALE				
512	Riduzioni dei premi	912'038.85	7.76	170.00	0.00
531	Assicurazione per la vecchiaia e per i superstiti AVS	80'981.35	0.69	4'206.00	0.03
544	Protezione dei giovani	7'914.85	0.07	0.00	0.00
545	Prestazioni a famiglie	182'742.10	1.56	0.00	0.00
571	Aiuti complementari	29'800.00	0.25	0.00	0.00
572	Aiuto economico	26'105.68	0.22	0.00	0.00
579	Assistenza, n. m. a.	1'800.00	0.02	0.00	0.00
592	Azioni d'aiuto in Svizzera	8'689.00	0.07	0.00	0.00



CONSUNTIVO SECONDO LA CLASSIFICAZIONE ISTITUZIONALE
PER L'ANNO 2023

COMUNE COMANO	
Data	12-03-2024
Pagina	4

		RICAPITOLAZIONE CONTO ECONOMICO			
		PRIMA	RICAPITOLAZIONE		
		SPESE	%	RICAVI	%
593	Azioni d'aiuto all'estero	6'400.00	0.05	0.00	0.00
TOTALE PER DICASTERO		1'256'471.83		4'376.00	
<i>Maggior spesa</i>				1'252'095.83	
6	TRASPORTI E COMUNICAZIONI				
613	Strade cantonali	5'364.00	0.05	0.00	0.00
615	Strade comunali	526'819.95	4.48	165'625.00	1.35
622	Traffico regionale e d'agglomerato	222'591.65	1.89	0.00	0.00
629	Trasporti pubblici, n. m. a.	100'081.75	0.85	32'990.00	0.27
TOTALE PER DICASTERO		854'857.35		198'615.00	
<i>Maggior spesa</i>				656'242.35	
7	PROTEZIONE DELL'AMBIENTE, PIANIFICAZIONE TERRITORIO				
710	Approvvigionamento idrico	465'478.22	3.96	465'478.22	3.79
720	Eliminazione delle acque di scarico	352'900.90	3.00	172'605.45	1.41
730	Gestione dei rifiuti	426'675.64	3.63	426'675.64	3.48
741	Opere di sistemazione dei corsi d'acqua	36'757.76	0.31	0.00	0.00
750	Protezione delle specie e del paesaggio	300.00	0.00	0.00	0.00
761	Protezione dell'aria e del clima	11'259.45	0.10	10'673.00	0.09
769	Altri tipi di lotta contro l'inquinamento ambientale e rispa	147'696.75	1.26	106'267.00	0.87
771	Cimitero e sepoltura	17'891.98	0.15	5'100.00	0.04
779	Protezione dell'ambiente	0.00	0.00	0.00	0.00
790	Pianificazione del territorio	66'387.40	0.56	0.00	0.00
TOTALE PER DICASTERO		1'525'348.10		1'186'799.31	
<i>Maggior spesa</i>				338'548.79	
8	ECONOMIA PUBBLICA				
840	Turismo	6'506.10	0.06	0.00	0.00



CONSUNTIVO SECONDO LA CLASSIFICAZIONE ISTITUZIONALE
PER L'ANNO 2023

COMUNE COMANO	
Data	12-03-2024
Pagina	5

RICAPITOLAZIONE CONTO ECONOMICO
PRIMA RICAPITOLAZIONE
SPESE %

			RICAVI	%	
850	Industria, artigianato e commercio	7'420.00	0.06	0.00	0.00
871	Elettricità	0.00	0.00	57'615.00	0.47
890	Altre aziende artigianali	1'263.00	0.01	0.00	0.00
	TOTALE PER DICASTERO	15'189.10		57'615.00	
	<i>Maggior ricavo</i>	<i>42'425.90</i>			
9	FINANZE E IMPOSTE				
910	Imposte	12'914.17	0.11	9'894'055.70	80.58
930	Perequazione finanziaria e compensazione degli oneri	548'623.00	4.67	0.00	0.00
950	Partecipazioni ad entrate del Cantone	7'650.20	0.07	15'654.35	0.13
961	Interessi	199'562.80	1.70	85'225.38	0.69
963	Immobili dei beni patrimoniali	68'577.52	0.58	69'513.20	0.57
969	Beni patrimoniali, n. m. a.	0.00	0.00	0.00	0.00
970	Ridistribuzioni di tasse legate al CO2	0.00	0.00	1'663.70	0.01
990	Voci non ripartite	768'207.10	6.54	57'234.00	0.47
	TOTALE PER DICASTERO	1'605'534.79		10'123'346.33	
	<i>Maggior ricavo</i>	<i>8'517'811.54</i>			
TOTALI		11'750'041.61	100.00 %	12'278'206.09	100.00 %
AVANZO D'ESERCIZIO		528'164.48			
TOTALI A PAREGGIO		12'278'206.09		12'278'206.09	



CONSUNTIVO SECONDO LA CLASSIFICAZIONE ISTITUZIONALE
PER L'ANNO 2023

COMUNE COMANO	
Data	12-03-2024
Pagina	6

Gestione Corrente

RICAPITOLAZIONE PER GENERE DI CONTO - RIASSUNTO

	CONSUNTIVO 2023	PREVENTIVO 2023	CONSUNTIVO 2022
3 SPESE	11'750'041.61	11'464'925.00	11'360'914.70
30 Spese per il personale	3'315'546.50	3'422'450.00	3'404'386.40
31 Spese per beni e servizi e altre spese d'esercizio	2'349'024.73	2'189'930.00	2'180'230.36
33 Ammortamenti beni amministrativi	465'919.10	430'732.00	448'921.00
34 Spese finanziarie	242'819.17	204'100.00	189'213.70
35 Versamenti a fondi e a finanziamenti speciali	136'267.00	126'646.00	222'352.37
36 Spese di trasferimento	4'977'815.41	4'845'483.00	4'639'956.07
39 Addebiti interni	262'649.70	245'584.00	275'854.80
4 RICAVI	12'278'206.09	2'797'104.00	10'986'076.59
40 Ricavi fiscali	9'909'055.70	596'000.00	8'351'562.50
41 Regalie e concessioni	63'340.00	59'500.00	59'990.00
42 Tasse e retribuzioni	1'067'397.45	1'031'900.00	1'212'290.05
43 Ricavi diversi	331.10	200.00	3'987.65
44 Ricavi finanziari	281'267.13	253'090.00	296'483.63
45 Prelievi da fondi e finanziamenti speciali	60'359.86	30'480.00	138'524.75
46 Ricavi da trasferimento	633'805.15	580'350.00	647'383.21
49 Accrediti interni	262'649.70	245'584.00	275'854.80



**CONSUNTIVO SECONDO LA CLASSIFICAZIONE ISTITUZIONALE
PER L'ANNO 2023**

COMUNE COMANO	
Data	12-03-2024
Pagina	7

RICAPITOLAZIONE PER GENERE DI CONTO

CONTO	%	DESCRIZIONE DEL CONTO	CONSUNTIVO 2023	PREVENTIVO 2023	CONSUNTIVO 2022
3	100.00	SPESE	11'750'041.61	11'464'925.00	11'360'914.70
30	28.22	Spese per il personale	3'315'546.50	3'422'450.00	3'404'386.40
300	0.97	Autorità e commissioni	113'869.50	109'000.00	100'069.50
3000	0.97	Stipendi e onorari ad autorità e commissioni	113'869.50	109'000.00	100'069.50
301	12.40	Stipendi per il personale amministrativo e d'esercizio	1'457'415.70	1'454'700.00	1'491'976.40
3010	12.40	Stipendi per il personale amministrativo e d'esercizio	1'457'415.70	1'454'700.00	1'491'976.40
302	9.34	Stipendi dei docenti	1'097'784.00	1'178'100.00	1'161'882.30
3020	9.34	Stipendi dei docenti	1'097'784.00	1'178'100.00	1'161'882.30
304	0.11	Assegni e indennità	12'375.00	12'000.00	0.00
3049	0.11	Altri assegni e indennità	12'375.00	12'000.00	0.00
305	5.30	Contributi del datore di lavoro	622'282.30	646'850.00	637'683.80
3050	1.48	Contributi AVS, AI, IPG, AD spese amministrative	173'392.60	181'000.00	175'644.84
3052	2.62	Contributi alla cassa pensione	307'566.40	311'400.00	313'667.50
3053	0.27	Premi all'assicurazione contro gli infortuni e RC del personale	32'300.10	37'550.00	35'132.85
3054	0.51	Contributi alla cassa per assegni figli	59'799.40	65'000.00	63'196.36
3055	0.42	Premi assicurazione indennità giornaliera in caso di malattia	49'223.80	51'900.00	50'042.25
309	0.10	Altre spese per il personale	11'820.00	21'800.00	12'774.40
3090	0.09	Formazione (- continua) del personale	10'820.00	20'800.00	12'774.40
3091	0.00	Reclutamento del personale	0.00	1'000.00	0.00
3099	0.01	Altre spese per il personale	1'000.00	0.00	0.00
31	19.99	Spese per beni e servizi e altre spese d'esercizio	2'349'024.73	2'189'930.00	2'180'230.36
310	1.32	Spese per materiale e merci	154'974.02	172'600.00	142'688.57



**CONSUNTIVO SECONDO LA CLASSIFICAZIONE ISTITUZIONALE
PER L'ANNO 2023**

COMUNE COMANO	
Data	12-03-2024
Pagina	8

RICAPITOLAZIONE PER GENERE DI CONTO

CONTO	%	DESCRIZIONE DEL CONTO	CONSUNTIVO 2023	PREVENTIVO 2023	CONSUNTIVO 2022
3100	0.13	Materiale d'ufficio	15'765.55	26'000.00	21'204.09
3101	0.74	Acquisto di -Materiale d'esercizio e di consumo	86'745.02	88'700.00	75'495.07
3102	0.16	Stampati, pubblicazioni	19'002.10	12'100.00	4'330.55
3103	0.01	Letteratura specializzata, riviste	1'157.00	2'200.00	1'439.75
3104	0.27	Materiale scolastico	31'675.85	41'500.00	35'630.26
3106	0.01	Materiale medico	628.50	500.00	220.70
3109	0.00	Altre spese per materiale e merci	0.00	1'600.00	4'368.15
311	0.78	Investimenti non attivabili	91'839.06	57'600.00	34'186.65
3110	0.09	Mobili e apparecchi d'ufficio	10'269.30	500.00	6'818.60
3111	0.67	Altri mobili e macchinari, apparecchiature, attrezzi, veicoli	78'285.16	51'900.00	25'786.10
3112	0.01	Abiti, biancheria, tendaggi	1'731.40	2'000.00	1'467.95
3113	0.01	Apparecchiature informatiche	1'439.20	3'000.00	0.00
3118	0.00	Investimenti immateriali	114.00	200.00	114.00
312	2.52	Approvvigionamento e smaltimento (BA)	296'529.77	362'400.00	341'417.87
3120	2.52	Approvvigionamento e smaltimento (BA)	296'529.77	362'400.00	341'417.87
313	9.23	Prestazioni per servizi e onorari	1'084'248.39	970'650.00	942'994.47
3130	6.78	Servizi di terzi	796'915.03	783'400.00	709'565.02
3131	0.81	Pianificazione e progettazione di terzi	94'712.50	30'000.00	24'717.35
3132	1.00	Onorari di consulenti esterni, periti, esperti	117'983.88	90'700.00	137'140.60
3134	0.40	Premi assicurazione cose, RC e altre assicurazioni non del personale	46'743.08	42'400.00	42'914.85
3136	0.04	Onorari per attività medica privata	4'310.00	4'100.00	4'224.00
3137	0.20	Imposte e tasse, IVA forfetaria	23'583.90	20'050.00	24'432.65
314	4.22	Manutenzioni immobili dei BA	496'044.55	455'000.00	565'193.55
3140	0.02	Manutenzione terreni	2'132.00	0.00	0.00
3141	0.96	Manutenzione strade	113'142.88	77'600.00	104'959.97



CONSUNTIVO SECONDO LA CLASSIFICAZIONE ISTITUZIONALE
PER L'ANNO 2023

COMUNE COMANO	
Data	12-03-2024
Pagina	9

RICAPITOLAZIONE PER GENERE DI CONTO

CONTO	%	DESCRIZIONE DEL CONTO	CONSUNTIVO 2023	PREVENTIVO 2023	CONSUNTIVO 2022
3142	0.00	Manutenzione corsi d'acqua e laghi	0.00	23'000.00	9'003.70
3143	2.47	Manutenzione altre opere del genio civile	289'694.17	295'700.00	332'242.49
3144	0.78	Manutenzione edifici	91'075.50	58'700.00	118'987.39
315	1.27	Manutenzione beni mobili e immateriali	148'851.50	95'300.00	67'914.22
3150	0.00	Manutenzione mobili e apparecchi d'ufficio	256.55	5'100.00	169.00
3151	0.72	Manutenzione macchine, apparecchiature, veicoli	84'488.70	40'000.00	21'158.87
3153	0.01	Manutenzione apparecchi informatici	739.55	3'000.00	2'989.35
3158	0.51	Manutenzione beni immateriali	60'351.10	47'200.00	43'597.00
3159	0.03	Manutenzione altri beni mobili	3'015.60	0.00	0.00
316	0.44	Pigioni, affitti, leasing, tasse di utilizzo	51'937.91	39'480.00	37'086.33
3160	0.03	Locazioni e affitti di immobili	4'000.00	4'000.00	3'000.00
3161	0.24	Affitti e noleggi di beni mobili	28'517.43	15'480.00	16'567.10
3162	0.17	Rate di leasing operativi	19'420.48	20'000.00	17'519.23
317	0.08	Rimborsi spese	9'813.30	9'000.00	6'619.30
3170	0.08	Rimborsi spese di viaggio, ecc.	9'813.30	9'000.00	6'619.30
318	0.12	Rettifica di valore e perdite su crediti	13'646.23	26'400.00	41'629.40
3180	0.00	Rettifica di valore e perdite su crediti	36.48	200.00	60.10
3181	0.12	Perdite effettive su crediti	13'609.75	26'200.00	41'569.30
319	0.01	Spese d'esercizio diverse	1'140.00	1'500.00	500.00
3190	0.01	Risarcimento danni	1'000.00	1'000.00	500.00
3199	0.00	Altre spese d'esercizio	140.00	500.00	0.00
33	3.97	Ammortamenti beni amministrativi	465'919.10	430'732.00	448'921.00
330	3.65	Ammortamenti investimenti materiali	428'937.10	410'912.00	411'939.00
3300	3.65	Ammortamenti pianificati di investimenti materiali	428'937.10	410'912.00	411'939.00
332	0.31	Ammortamenti investimenti immateriali	36'982.00	19'820.00	36'982.00
3320	0.31	Ammortamenti pianificati di investimenti immateriali	36'982.00	19'820.00	36'982.00



**CONSUNTIVO SECONDO LA CLASSIFICAZIONE ISTITUZIONALE
PER L'ANNO 2023**

COMUNE COMANO	
Data	12-03-2024
Pagina	10

RICAPITOLAZIONE PER GENERE DI CONTO

CONTO	%	DESCRIZIONE DEL CONTO	CONSUNTIVO 2023	PREVENTIVO 2023	CONSUNTIVO 2022
34	2.07	Spese finanziarie	242'819.17	204'100.00	189'213.70
340	1.68	Spese per interessi	196'844.00	181'900.00	140'662.79
3400	0.00	Interessi passivi per impegni correnti	0.00	6'000.00	0.00
3401	1.50	Interessi passivi per debiti a breve e lungo termine	175'940.00	175'900.00	140'662.79
3409	0.18	Altri interessi passivi	20'904.00	0.00	0.00
343	0.37	Spese per immobili dei BP	43'256.37	17'200.00	43'284.08
3430	0.22	Manutenzione edile di immobili dei BP	25'943.70	8'000.00	27'197.20
3439	0.15	Altre spese per la gestione di immobili dei BP	17'312.67	9'200.00	16'086.88
349	0.02	Altre spese finanziarie	2'718.80	5'000.00	5'266.83
3499	0.02	Altre spese finanziarie	2'718.80	5'000.00	5'266.83
35	1.16	Versamenti a fondi e a finanziamenti speciali	136'267.00	126'646.00	222'352.37
350	1.16	Versamenti a finanziamenti speciali del capitale di terzi (CT)	136'267.00	126'000.00	134'709.00
3500	1.16	Versamenti a FS del CT	136'267.00	126'000.00	134'709.00
351	0.00	Versamenti a fondi del capitale proprio (CP)	0.00	646.00	87'643.37
3511	0.00	Versamenti a fondi del CP	0.00	646.00	87'643.37
36	42.36	Spese di trasferimento	4'977'815.41	4'845'483.00	4'639'956.07
360	0.22	Quote di ricavo destinate a terzi	25'512.20	47'850.00	56'584.65
3601	0.22	Quote di ricavo a favore del Cantone	25'512.20	42'950.00	50'244.15
3602	0.00	Quote di ricavo a favore di Comuni, Consorzi e altri enti locali	0.00	4'900.00	6'340.50
361	8.44	Rimborsi a enti pubblici	991'217.06	842'700.00	907'356.49
3611	0.70	Rimborsi al Cantone	82'363.45	76'800.00	79'299.40
3612	7.51	Rimborsi a Comuni, Consorzi e altri enti locali	881'843.61	729'300.00	791'193.34



**CONSUNTIVO SECONDO LA CLASSIFICAZIONE ISTITUZIONALE
PER L'ANNO 2023**

COMUNE COMANO	
Data	12-03-2024
Pagina	11

RICAPITOLAZIONE PER GENERE DI CONTO

CONTO	%	DESCRIZIONE DEL CONTO	CONSUNTIVO 2023	PREVENTIVO 2023	CONSUNTIVO 2022
3614	0.23	Rimborso ad imprese di diritto pubblico	27'010.00	36'600.00	36'863.75
362	4.67	Perequazione finanziaria	548'623.00	445'000.00	444'089.00
3622	4.67	Contributi perequativi ai comuni	548'623.00	445'000.00	444'089.00
363	28.07	Contributi ad enti pubblici e a terzi	3'298'586.15	3'404'500.00	3'118'048.93
3631	12.25	Contributi al Cantone	1'438'977.18	1'481'700.00	1'430'947.06
3632	13.46	Contributi a Comuni e altri enti locali	1'582'000.02	1'609'100.00	1'405'076.32
3634	0.14	Contributi ad imprese di diritto pubblico	17'000.00	17'000.00	17'000.00
3635	0.01	Contributi ad imprese private	1'263.00	1'300.00	1'263.00
3636	1.05	Contributi ad organizzazioni private senza scopo di lucro	123'140.95	173'900.00	135'515.45
3637	1.10	Contributi ad economie private	129'805.00	116'700.00	119'347.10
3638	0.05	Contributi all'estero	6'400.00	4'800.00	8'900.00
366	0.97	Ammortamenti su contributi per investimenti	113'877.00	105'433.00	113'877.00
3660	0.97	Ammortamenti pianificati su contributi per investimenti	113'877.00	105'433.00	113'877.00
39	2.24	Addebiti interni	262'649.70	245'584.00	275'854.80
391	0.58	Prestazioni per servizi	68'290.10	70'950.00	76'321.80
3910	0.58	Prestazioni per servizi	68'290.10	70'950.00	76'321.80
392	0.10	Affitti, pigioni, noleggi e costi di utilizzazione	11'245.60	11'000.00	11'000.00
3920	0.10	Affitti, pigioni, noleggi e costi di utilizzazione	11'245.60	11'000.00	11'000.00
393	0.70	Costi d'esercizio e amministrativi	81'800.00	81'800.00	81'800.00
3930	0.70	Costi d'esercizio e amministrativi	81'800.00	81'800.00	81'800.00
394	0.38	Interessi calcolatori e spese finanziarie	44'080.00	29'700.00	43'999.00
3940	0.38	Interessi calcolatori e spese finanziarie	44'080.00	29'700.00	43'999.00
395	0.49	Ammortamenti pianificati e non pianificati	57'234.00	52'134.00	62'734.00
3950	0.49	Ammortamenti pianificati e non pianificati	57'234.00	52'134.00	62'734.00



CONSUNTIVO SECONDO LA CLASSIFICAZIONE ISTITUZIONALE
PER L'ANNO 2023

COMUNE COMANO	
Data	12-03-2024
Pagina	12

RICAPITOLAZIONE PER GENERE DI CONTO

CONTO	%	DESCRIZIONE DEL CONTO	CONSUNTIVO 2023	PREVENTIVO 2023	CONSUNTIVO 2022
4	100.00	RICAVI	12'278'206.09	2'797'104.00	10'986'076.59
40	80.70	Ricavi fiscali	9'909'055.70	596'000.00	8'351'562.50
400	76.73	Imposte dirette delle persone fisiche (PF)	9'421'635.70	582'000.00	7'846'822.50
4000	72.71	Imposta sul reddito e la sostanza delle PF	8'927'127.59	132'000.00	7'697'844.35
4002	2.00	Imposte alla fonte PF	245'659.51	300'000.00	27'134.80
4008	0.56	Imposta personale	68'482.00	0.00	66'788.00
4009	1.47	Altre imposte dirette sulle PF	180'366.60	150'000.00	55'055.35
401	0.97	Imposte dirette delle persone giuridiche (PG)	119'005.00	0.00	147'358.00
4010	0.97	Imposta sull'utile e sul capitale delle PG	119'005.00	0.00	147'358.00
402	2.88	Altre imposte dirette	353'415.00	0.00	343'657.00
4021	2.88	Imposta immobiliare comunale	353'415.00	0.00	343'657.00
403	0.12	Imposte sul possesso e sulla spesa	15'000.00	14'000.00	13'725.00
4033	0.12	Imposta sui cani	15'000.00	14'000.00	13'725.00
41	0.52	Regalie e concessioni	63'340.00	59'500.00	59'990.00
412	0.52	Concessioni	63'340.00	59'500.00	59'990.00
4120	0.52	Concessioni	63'340.00	59'500.00	59'990.00
42	8.69	Tasse e retribuzioni	1'067'397.45	1'031'900.00	1'212'290.05
421	0.66	Tasse per servizi amministrativi	80'847.15	82'500.00	98'047.75
4210	0.66	Tasse per servizi amministrativi	80'847.15	82'500.00	98'047.75
423	0.05	Tasse scolastiche e per corsi	5'866.65	5'400.00	0.00
4230	0.05	Tasse scolastiche	5'866.65	5'400.00	0.00
424	7.09	Tasse d'uso e per prestazioni di servizio	870'741.45	868'900.00	955'945.45



CONSUNTIVO SECONDO LA CLASSIFICAZIONE ISTITUZIONALE
PER L'ANNO 2023

COMUNE COMANO	
Data	12-03-2024
Pagina	13

RICAPITOLAZIONE PER GENERE DI CONTO

CONTO	%	DESCRIZIONE DEL CONTO	CONSUNTIVO 2023	PREVENTIVO 2023	CONSUNTIVO 2022
4240	7.09	Tasse d'uso e per prestazioni di servizio	870'741.45	868'900.00	955'945.45
425	0.31	Ricavi da vendite	37'709.10	38'000.00	42'655.20
4250	0.31	Vendite	37'709.10	38'000.00	42'655.20
426	0.59	Rimborsi	72'033.10	35'100.00	115'391.65
4260	0.59	Rimborsi e partecipazioni di terzi	72'033.10	35'100.00	115'391.65
427	0.00	Multe	200.00	2'000.00	250.00
4270	0.00	Multe	200.00	2'000.00	250.00
43	0.00	Ricavi diversi	331.10	200.00	3'987.65
430	0.00	Ricavi d'esercizio diversi	331.10	200.00	3'987.65
4309	0.00	Altri ricavi d'esercizio	331.10	200.00	3'987.65
44	2.29	Ricavi finanziari	281'267.13	253'090.00	296'483.63
440	0.34	Interessi attivi	41'145.38	24'750.00	37'447.85
4400	0.07	Interessi da mezzi liquidi	8'581.83	50.00	5.50
4401	0.23	Interessi di mora su crediti e interessi da conti correnti (p.e. da aziende comunali) e averi in deposito	28'506.10	20'000.00	33'385.10
4402	0.03	Interessi da investimenti finanziari a breve e lungo termine	4'057.45	4'700.00	4'057.25
441	0.00	Utili realizzati su BP	0.00	0.00	13'013.08
4411	0.00	Utili dalla vendita di investimenti materiali dei BP	0.00	0.00	13'013.08
443	0.47	Redditi immobiliari dei BP	58'267.60	59'140.00	60'157.00
4430	0.43	Affitti e pigioni da immobili dei BP	52'487.00	53'540.00	55'416.00
4439	0.05	Altri redditi immobiliari dei BP	5'780.60	5'600.00	4'741.00
447	1.48	Redditi immobiliari dei BA	181'854.15	169'200.00	185'865.70
4472	1.48	Ricavi dall'utilizzo di immobili dei BA	181'854.15	169'200.00	185'865.70



**CONSUNTIVO SECONDO LA CLASSIFICAZIONE ISTITUZIONALE
PER L'ANNO 2023**

COMUNE COMANO	
Data	12-03-2024
Pagina	14

RICAPITOLAZIONE PER GENERE DI CONTO

CONTO	%	DESCRIZIONE DEL CONTO	CONSUNTIVO 2023	PREVENTIVO 2023	CONSUNTIVO 2022
45	0.49	Prelievi da fondi e finanziamenti speciali	60'359.86	30'480.00	138'524.75
450	0.12	Prelievi da FS del capitale di terzi	14'825.50	30'000.00	138'524.75
4500	0.12	Prelievi da FS del CT	14'825.50	30'000.00	138'524.75
451	0.37	Prelievi da fondi del capitale proprio	45'534.36	480.00	0.00
4511	0.37	Prelievo da fondi del CP	45'534.36	480.00	0.00
46	5.16	Ricavi da trasferimento	633'805.15	580'350.00	647'383.21
460	0.06	Quote di ricavo	7'734.35	8'100.00	8'473.61
4601	0.06	Quote di ricavo dal Cantone	7'734.35	8'100.00	8'473.61
461	2.52	Rimborsi da enti pubblici	309'876.75	289'400.00	290'818.15
4611	0.04	Rimborsi dal Cantone	4'976.00	4'200.00	4'144.00
4612	2.48	Rimborsi da Comuni e altri enti locali	304'900.75	285'200.00	286'674.15
463	2.56	Contributi da enti pubblici e da terzi	314'530.35	280'050.00	346'055.50
4630	0.04	Contributi dalla Condederazione	4'417.60	10'350.00	15'973.00
4631	2.53	Contributi dal Cantone	310'112.75	269'700.00	330'082.50
469	0.01	Altri ricavi da trasferimento	1'663.70	2'800.00	2'035.95
4699	0.01	Ridistribuzioni	1'663.70	2'800.00	2'035.95
49	2.14	Accrediti interni	262'649.70	245'584.00	275'854.80
491	0.56	Servizi	68'290.10	70'950.00	76'321.80
4910	0.56	Servizi	68'290.10	70'950.00	76'321.80
492	0.09	Affitti, pigioni, noleggi e costi di utilizzazione	11'245.60	11'000.00	11'000.00
4920	0.09	Affitti, pigioni, noleggi e costi di utilizzazione	11'245.60	11'000.00	11'000.00
493	0.67	Costi d'esercizio e amministrativi	81'800.00	81'800.00	81'800.00
4930	0.67	Costi d'esercizio e amministrativi	81'800.00	81'800.00	81'800.00
494	0.36	Interessi calcolatori e spese finanziarie	44'080.00	29'700.00	43'999.00



**CONSUNTIVO SECONDO LA CLASSIFICAZIONE ISTITUZIONALE
PER L'ANNO 2023**

COMUNE COMANO	
Data	12-03-2024
Pagina	15

RICAPITOLAZIONE PER GENERE DI CONTO

CONTO	%	DESCRIZIONE DEL CONTO	CONSUNTIVO 2023	PREVENTIVO 2023	CONSUNTIVO 2022
4940	0.36	Interessi calcolatori e spese finanziarie	44'080.00	29'700.00	43'999.00
495	0.47	Ammortamenti pianificati e non pianificati	57'234.00	52'134.00	62'734.00
4950	0.47	Ammortamenti pianificati e non pianificati	57'234.00	52'134.00	62'734.00



CONSUNTIVO SECONDO LA CLASSIFICAZIONE ISTITUZIONALE
PER L'ANNO 2023

COMUNE COMANO	
Data	12-03-2024
Pagina	16

0	AMMINISTRAZIONE GENERALE	CONSUNTIVO 2023		PREVENTIVO 2023	CONSUNTIVO 2022
		SPESE	RICAVI		
011	Legislativo				
3	SPESE				
3000.002	Indennità sedute consiglio comunale e commissioni	18'654.80		20'000.00	14'070.50
3000.003	Indennità seggio elettorale	5'889.60		6'000.00	2'804.30
3050.000	Contributi AVS/AI/IPG/AD e spese amministrative	948.80		1'800.00	559.19
3053.000	Assicurazione infortuni	0.20		100.00	0.00
3054.000	Contributi alla cassa per assegni figli	324.75		700.00	200.18
3102.000	Stampati, pubblicazioni, inserzioni materiale per votazioni e elezioni	2'644.50		5'100.00	2'465.40
3130.000	Spese postali	1'233.60		6'000.00	3'873.00
3636.002	Contributi ai partiti politici	10'900.00		11'250.00	11'250.00
	Totale RICAVI		0.00	0.00	0.00
	Totale SPESE	40'596.25		50'950.00	35'222.57
	SALDO		40'596.25	50'950.00	35'222.57



CONSUNTIVO SECONDO LA CLASSIFICAZIONE ISTITUZIONALE
PER L'ANNO 2023

COMUNE COMANO	
Data	12-03-2024
Pagina	17

0	AMMINISTRAZIONE GENERALE	CONSUNTIVO 2023		PREVENTIVO 2023	CONSUNTIVO 2022
		SPESE	RICAVI		
012	Esecutivo				
3	SPESE				
3000.000	Onorario al municipio	62'605.00		60'000.00	61'560.00
3000.001	Indennità sedute municipali	26'720.10		23'000.00	21'634.70
3050.000	Contributi AVS/AI/IPG/AD e spese amministrative	6'336.25		5'500.00	5'871.22
3053.000	Assicurazione infortuni	127.90		200.00	121.74
3054.000	Contributi alla cassa per assegni figli	2'168.75		2'000.00	2'101.79
3130.031	Spese Rappresentanza fatturate	14'139.60		23'000.00	27'094.85
3170.000	Spese rappresentanza, trasferte e pubbliche relazioni (rimborsi spese)	7'717.35		7'000.00	3'928.40
	Totale RICAVI		0.00	0.00	0.00
	Totale SPESE	119'814.95		120'700.00	122'312.70
	SALDO		119'814.95	120'700.00	122'312.70



CONSUNTIVO SECONDO LA CLASSIFICAZIONE ISTITUZIONALE
PER L'ANNO 2023

COMUNE COMANO	
Data	12-03-2024
Pagina	18

0	AMMINISTRAZIONE GENERALE	CONSUNTIVO 2023		PREVENTIVO 2023	CONSUNTIVO 2022
		SPESE	RICAVI		
021	Amministrazione delle finanze e delle contribuzioni				
3	SPESE				
3010.000	Stipendi personale nominato o incaricato	79'118.00		76'500.00	186'354.10
3050.000	Contributi AVS/AI/IPG/AD e spese amministrative	5'189.35		5'100.00	9'166.19
3052.000	Contributi cassa pensione	9'397.45		8'800.00	16'739.85
3053.000	Assicurazione infortuni	840.55		900.00	1'517.68
3053.002	Assicurazione complementare infortuni personale	354.45		0.00	0.00
3054.000	Contributi alla cassa per assegni figli	1'776.20		1'800.00	3'281.33
3055.000	Contributi assicurazione IPG malattia	1'850.55		1'800.00	3'268.75
3100.000	Materiale d'ufficio	1'700.00		2'500.00	0.00
3130.002	Tasse e spese postali/ bancarie	4'280.59		6'000.00	7'112.98
3130.003	Spese esecutive e d'incasso	4'331.32		4'500.00	1'518.84
3130.004	Tasse giudiziarie	800.00		2'000.00	530.00
3130.017	Servizio gestione imposte CSI	38'961.10		38'000.00	39'143.35
3130.024	Spese d'incasso carte di credito	1'509.53		1'500.00	1'349.71
3132.000	Revisione annuale contabilità e piano finanziario	9'046.80		6'000.00	5'815.80
3132.001	Consulenze amministrative	32'349.90		24'000.00	45'421.55
3180.001	Rettifica di valore e perdite su crediti (tasse)	1.51		0.00	0.00
4	RICAVI				
4210.008	Tasse diffida		1'110.00	1'500.00	1'661.85
4260.001	Rimborso assicurazione infortuni e malattia		0.00	0.00	46'604.25
4260.010	Rimborso spese esecutive e ACB		3'122.60	3'000.00	882.25
	Totale RICAVI		4'232.60	4'500.00	49'148.35
	Totale SPESE	191'507.30		179'400.00	321'220.13
	SALDO		187'274.70	174'900.00	272'071.78



**CONSUNTIVO SECONDO LA CLASSIFICAZIONE ISTITUZIONALE
PER L'ANNO 2023**

COMUNE COMANO	
Data	12-03-2024
Pagina	19

0	AMMINISTRAZIONE GENERALE	CONSUNTIVO 2023		PREVENTIVO 2023	CONSUNTIVO 2022
		SPESE	RICAVI		
022	Servizi generali, altro				
3	SPESE				
3010.000	Stipendi personale nominato o incaricato	502'447.15		502'100.00	465'694.50
3010.001	Stipendi personale ausiliario nominato e/o a termine	2'505.55		0.00	1'190.50
3050.000	Contributi AVS/AI/IPG/AD e spese amministrative	32'585.35		33'000.00	30'596.75
3052.000	Contributi cassa pensione	66'533.70		64'600.00	60'648.45
3053.000	Assicurazione infortuni	7'535.05		8'800.00	8'149.75
3053.002	Assicurazione complementare infortuni personale	2'227.80		6'000.00	6'295.30
3054.000	Contributi alla cassa per assegni figli	11'229.65		11'800.00	10'953.07
3055.000	Contributi assicurazione IPG malattia	8'619.80		8'800.00	8'080.74
3090.000	Spese perfezionamento e formazione personale	4'400.00		4'500.00	6'730.80
3091.000	Spese reclutamento personale	0.00		1'000.00	0.00
3100.000	Materiale d'ufficio	13'066.75		20'000.00	19'445.24
3102.000	Stampati, pubblicazioni, inserzioni	16'357.60		6'000.00	1'865.15
3103.000	Letteratura specializzata riviste, libri, RL,FU	1'157.00		2'200.00	1'439.75
3106.000	Medicamenti e materiale pronto soccorso	0.00		100.00	0.00
3118.000	Acquisto programmi informatici e licenze	114.00		0.00	114.00
3130.000	Spese postali	24'638.21		20'000.00	19'982.76
3130.001	Spese telefoniche e collegamenti dati e tasse via cavo	9'618.56		6'500.00	14'764.01
3130.027	Altre spese per beni e servizi	1'244.70		1'000.00	362.55
3130.028	Tasse sociali a enti e associazioni	2'542.05		3'000.00	2'194.35
3130.039	Spese verbalizzazione sedute	441.45		0.00	0.00
3132.003	Controllo tecnico costruzioni e consulenze UT	7'940.38		4'000.00	1'652.55
3132.008	Web office e consulenze legali	9'154.50		5'000.00	7'646.70
3134.003	Assicurazioni varie	493.50		500.00	493.50
3150.000	Manutenzione macchine ufficio	171.55		0.00	169.00
3153.000	Manutenzione apparecchi informatici HW	739.55		3'000.00	2'989.35
3158.000	Manutenzione software, contratti, abbonamenti	59'542.30		47'000.00	43'597.00
3161.003	Noleggio fotocopiatrici (Copie e abbonamento)	8'837.55		7'000.00	7'889.90



**CONSUNTIVO SECONDO LA CLASSIFICAZIONE ISTITUZIONALE
PER L'ANNO 2023**

COMUNE COMANO	
Data	12-03-2024
Pagina	20

0	AMMINISTRAZIONE GENERALE	CONSUNTIVO 2023		PREVENTIVO 2023	CONSUNTIVO 2022
		SPESE	RICAVI		
022	Servizi generali, altro				
3	SPESE				
3161.004	Noleggio distributore acqua	904.68		0.00	0.00
3190.000	Franchigie assicurative	500.00		1'000.00	0.00
3601.000	Quota di ricavo da riversare su domande costruzione procedure ordinarie e notifiche	12'512.00		17'000.00	25'787.85
3601.001	Quota di ricavo da riversare su notifiche sezioni diverse	450.00		2'000.00	400.00
3631.007	Partecipazione dei comuni alle spese del progetto Ticino 2020	830.00		2'500.00	719.00
4	RICAVI				
4210.000	Tasse cancelleria		11'395.95	10'000.00	11'156.00
4210.001	Tasse approvazione progetti e notifiche comunali		2'090.00	5'000.00	8'421.15
4210.002	Tasse per notifiche		0.00	1'000.00	0.00
4210.004	Tasse abitabilità		1'200.00	1'000.00	1'100.00
4210.006	Tasse di soggiorno		1'100.00	500.00	900.00
4210.009	Tasse progetti edilizia procedure ordinarie e notifiche cantonali		28'072.00	34'000.00	37'117.85
4210.010	Tasse notifica edilizia sezioni diverse cantonali		1'100.00	2'000.00	2'500.00
4210.013	Tasse in materia edilizia per prestazioni fornite dall'ufficio tecnico		1'460.00	1'200.00	1'850.00
4260.001	Rimborso assicurazione infortuni e malattia		4'358.20	0.00	6'072.45
4260.003	Fatture per prestazioni a terzi		1'785.10	0.00	1'000.00
4260.012	Rimborso per prestazioni amministrazione a favore centro sportivo Tavesio		5'000.00	5'000.00	5'000.00
4270.000	Multe amministrative		200.00	1'000.00	250.00
4270.001	Multe edilizie		0.00	1'000.00	0.00
4309.000	Altri ricavi		140.10	100.00	827.65
4910.000	Rimborso per prestazioni amministrazione acquedotto		20'000.00	20'000.00	20'000.00



CONSUNTIVO SECONDO LA CLASSIFICAZIONE ISTITUZIONALE
PER L'ANNO 2023

COMUNE COMANO	
Data	12-03-2024
Pagina	21

0	AMMINISTRAZIONE GENERALE	CONSUNTIVO 2023		PREVENTIVO 2023	CONSUNTIVO 2022
		SPESE	RICAVI		
022	Servizi generali, altro				
	<i>Totale RICAVI</i>		77'901.35	81'800.00	96'195.10
	<i>Totale SPESE</i>	809'340.38		788'400.00	749'852.52
	<i>SALDO</i>		731'439.03	706'600.00	653'657.42



**CONSUNTIVO SECONDO LA CLASSIFICAZIONE ISTITUZIONALE
PER L'ANNO 2023**

COMUNE COMANO	
Data	12-03-2024
Pagina	22

0	AMMINISTRAZIONE GENERALE	CONSUNTIVO 2023		PREVENTIVO 2023	CONSUNTIVO 2022
		SPESE	RICAVI		
029	Immobili amministrativi, non menzionati altrove (n. m. a.)				
3	SPESE				
3010.002	Stipendio personale di pulizia	18'480.80		20'500.00	17'406.75
3050.000	Contributi AVS/AI/IPG/AD e spese amministrative	1'349.50		1'400.00	1'313.05
3052.000	Contributi cassa pensione	1'659.52		1'600.00	1'591.78
3053.000	Assicurazione infortuni	417.75		600.00	516.34
3053.002	Assicurazione complementare infortuni personale	92.20		0.00	0.00
3054.000	Contributi alla cassa per assegni figli	461.90		500.00	470.05
3055.000	Contributi assicurazione IPG malattia	451.20		500.00	438.06
3101.000	Acquisto materiale di pulizia e disinfezione	32'274.09		25'000.00	23'988.95
3101.005	Materiale di consumo per manutenzione stabili	775.55		500.00	417.60
3109.000	Altre spese per materiale e merci	0.00		500.00	889.45
3110.000	Acquisto mobili e apparecchi ufficio	10'269.30		500.00	6'818.60
3111.000	Acquisto macchine, apparecchiature, attrezzature	315.55		100.00	0.00
3120.000	Consumo energia elettrica	3'517.70		5'400.00	2'172.30
3120.001	Consumo gas	5'647.45		6'000.00	4'355.05
3120.005	Consumo energia elettrica ex scuola infanzia	5'246.20		3'000.00	1'843.05
3120.006	Consumo energia elettrica scuole vecchie	4'008.90		3'000.00	2'285.75
3120.007	Consumo gas scuole vecchie	2'128.70		5'100.00	2'800.95
3130.001	Spese telefoniche e collegamenti dati e tasse via cavo	0.00		1'000.00	0.00
3130.018	Decorazioni natalizie	3'144.75		700.00	3'595.55
3130.023	Supplenze e servizi extra pulizia stabili	0.00		1'800.00	2'439.50
3130.027	Altre spese per beni e servizi	146.45		100.00	768.06
3134.000	Assicurazione stabili amministrativi	2'374.63		2'000.00	1'933.60
3134.001	Assicurazione veicoli	0.00		0.00	443.20
3134.002	Assicurazione responsabilità civile generale	5'287.35		5'200.00	5'229.95
3134.004	Assicurazione stabile ex scuola infanzia	2'492.89		2'200.00	2'219.05
3134.005	Assicurazione stabile scuole vecchie	1'821.18		1'600.00	1'652.30
3137.000	Tasse e imposte circolazione veicoli comunali	40.00		700.00	40.00



CONSUNTIVO SECONDO LA CLASSIFICAZIONE ISTITUZIONALE
PER L'ANNO 2023

COMUNE COMANO	
Data	12-03-2024
Pagina	23

0	AMMINISTRAZIONE GENERALE	CONSUNTIVO 2023		PREVENTIVO 2023	CONSUNTIVO 2022
		SPESE	RICAVI		
029	Immobili amministrativi, non menzionati altrove (n. m. a.)				
3	SPESE				
3144.000	Manutenzione edifici	6'138.40		5'000.00	65'217.35
3144.004	Manutenzione stabili ex scuola infanzia	356.00		1'000.00	709.30
3144.005	Manutenzione stabili scuole vecchie	16'441.45		1'000.00	2'502.80
3190.000	Franchigie assicurative	500.00		0.00	0.00
3920.000	Addebiti interni - pigione locali uso archivio stabile ex Raiffeisen	9'000.00		9'000.00	9'000.00
3920.001	Addebiti interni - recupero spese accessorie stabile ex Raiffeisen - locali uso archivio	2'245.60		2'000.00	2'000.00
3930.000	Contributo consumo acqua potabile per scopi comunali	10'000.00		10'000.00	10'000.00
3930.003	Addebito interno quota comunale smaltimento acque	10'000.00		10'000.00	10'000.00
4	RICAVI				
4260.007	Rimborso sinistri assicurazione cose		584.80	0.00	689.85
4309.000	Altri ricavi		0.00	100.00	0.00
4472.001	Affitto sala multiuso scuole vecchie		200.00	200.00	0.00
4472.010	Affitto stabile ex scuola materna		25'000.00	25'000.00	25'000.00
4472.012	Affitto posa antenna su tetto scuole vecchie		4'000.00	4'000.00	8'000.00
	Totale RICAVI		29'784.80	29'300.00	33'689.85
	Totale SPESE	157'085.01		127'500.00	185'058.39
	SALDO		127'300.21	98'200.00	151'368.54



CONSUNTIVO SECONDO LA CLASSIFICAZIONE ISTITUZIONALE
PER L'ANNO 2023

COMUNE COMANO	
Data	12-03-2024
Pagina	24

1	ORDINE PUBBLICO E SICUREZZA, DIFESA	CONSUNTIVO 2023		PREVENTIVO 2023	CONSUNTIVO 2022
		SPESE	RICAVI		
111	Polizia				
3	SPESE				
3010.001	Stipendi personale ausiliario nominato e/o a termine	9'932.25		5'400.00	5'310.00
3050.000	Contributi AVS/AI/IPG/AD e spese amministrative	637.35		400.00	338.44
3053.000	Assicurazione infortuni	59.65		100.00	48.41
3053.002	Assicurazione complementare infortuni personale	44.50		0.00	0.00
3054.000	Contributi alla cassa per assegni figli	218.15		150.00	121.16
3055.000	Contributi assicurazione IPG malattia	227.30		150.00	120.69
3130.005	Prestazioni società sorveglianza	3'119.85		3'000.00	0.00
3151.008	Impianti di videosorveglianza	31'224.00		0.00	0.00
3161.000	Noleggio fibra ottica - uffici polizia	0.00		860.00	0.00
3612.115	Rimborso spese polizia intercomunale	254'609.30		253'000.00	254'979.10
4	RICAVI				
4210.005	Tasse prestazioni polizia Torre di Redde		1'510.00	1'500.00	1'680.00
	Totale RICAVI		1'510.00	1'500.00	1'680.00
	Totale SPESE	300'072.35		263'060.00	260'917.80
	SALDO		298'562.35	261'560.00	259'237.80



CONSUNTIVO SECONDO LA CLASSIFICAZIONE ISTITUZIONALE
PER L'ANNO 2023

COMUNE COMANO	
Data	12-03-2024
Pagina	25

1	ORDINE PUBBLICO E SICUREZZA, DIFESA	CONSUNTIVO 2023		PREVENTIVO 2023	CONSUNTIVO 2022
		SPESE	RICAVI		
140	Diritto generale				
3	SPESE				
3010.000	Stipendi personale nominato o incaricato	64'495.35		68'800.00	62'055.65
3010.003	Mercede tutori	10'851.80		10'000.00	22'383.15
3050.000	Contributi AVS/AI/IPG/AD e spese amministrative	3'283.15		4'600.00	3'994.39
3052.000	Contributi cassa pensione	7'827.75		7'700.00	7'501.30
3053.000	Assicurazione infortuni	654.90		800.00	679.95
3053.002	Assicurazione complementare infortuni personale	277.30		0.00	0.00
3054.000	Contributi alla cassa per assegni figli	1'524.90		1'700.00	1'747.63
3055.000	Contributi assicurazione IPG malattia	1'447.80		1'700.00	1'451.47
3132.002	Consulenze tecniche e giuridiche	10'848.50		20'000.00	18'633.40
3132.004	Spese geometra aggiornamento catasto - TAG	29'621.35		21'000.00	28'009.25
3132.005	Prestazioni catastali	538.50		3'200.00	4'954.20
3170.001	Rimborsi trasferte tutori - curatori e spese vive	579.00		500.00	1'194.50
3181.003	Attestati carenza beni per tasse	303.65		0.00	0.00
3199.000	indennizzi, ripetibili e tasse di giustizia	140.00		500.00	0.00
3601.002	Quota parte da riversare al cantone tassa sui cani	4'900.00		4'700.00	4'575.00
3612.112	Quota commissione tutoria regionale	22'500.00		26'200.00	34'062.45
4	RICAVI				
4033.000	Imposta sui cani		15'000.00	14'000.00	13'725.00
4120.001	Altre concessioni d'uso suolo comunale		5'725.00	2'000.00	2'375.00
4210.003	Tasse naturalizzazione		2'400.00	3'700.00	1'200.00
4210.007	Tasse a carico dei privati per misurazioni catastali		21'489.20	12'000.00	22'650.90
4260.001	Rimborso assicurazione infortuni e malattia		0.00	0.00	2'597.85
4260.009	Rimborso da pupilli per prestazioni curatori /tutori		6'221.00	8'000.00	12'777.70
4611.003	Rimborso dal cantone per naturalizzazioni agevolate		600.00	0.00	0.00
4631.000	Sussidio cantonale per misurazione catastale		2'965.75	1'600.00	1'578.70



CONSUNTIVO SECONDO LA CLASSIFICAZIONE ISTITUZIONALE
PER L'ANNO 2023

COMUNE COMANO	
Data	12-03-2024
Pagina	26

1	ORDINE PUBBLICO E SICUREZZA, DIFESA	CONSUNTIVO 2023		PREVENTIVO 2023	CONSUNTIVO 2022
		SPESE	RICAVI		
140	Diritto generale				
	<i>Totale RICAVI</i>		54'400.95	41'300.00	56'905.15
	<i>Totale SPESE</i>	159'793.95		171'400.00	191'242.34
	<i>SALDO</i>		105'393.00	130'100.00	134'337.19



CONSUNTIVO SECONDO LA CLASSIFICAZIONE ISTITUZIONALE
PER L'ANNO 2023

COMUNE COMANO	
Data	12-03-2024
Pagina	27

1	ORDINE PUBBLICO E SICUREZZA, DIFESA	CONSUNTIVO 2023		PREVENTIVO 2023	CONSUNTIVO 2022
		SPESE	RICAVI		
150	Vigili del fuoco				
3	SPESE				
3612.103	Rimborso corpo pompieri Lugano	57'183.55		40'000.00	55'342.10
	Totale RICAVI		0.00	0.00	0.00
	Totale SPESE	57'183.55		40'000.00	55'342.10
	SALDO		57'183.55	40'000.00	55'342.10



CONSUNTIVO SECONDO LA CLASSIFICAZIONE ISTITUZIONALE
PER L'ANNO 2023

COMUNE COMANO	
Data	12-03-2024
Pagina	28

1	ORDINE PUBBLICO E SICUREZZA, DIFESA	CONSUNTIVO 2023		PREVENTIVO 2023	CONSUNTIVO 2022
		SPESE	RICAVI		
161	Difesa militare				
3	SPESE				
3632.115	Compenso al campanaro	200.00		200.00	200.00
3636.003	Contributo a società per tiro obbligatorio	5'641.70		5'300.00	5'523.00
	Totale RICAVI		0.00	0.00	0.00
	Totale SPESE	5'841.70		5'500.00	5'723.00
	SALDO		5'841.70	5'500.00	5'723.00



CONSUNTIVO SECONDO LA CLASSIFICAZIONE ISTITUZIONALE
PER L'ANNO 2023

COMUNE COMANO	
Data	12-03-2024
Pagina	29

1	ORDINE PUBBLICO E SICUREZZA, DIFESA	CONSUNTIVO 2023		PREVENTIVO 2023	CONSUNTIVO 2022
		SPESE	RICAVI		
162	Protezione civile				
3	SPESE				
3612.104	Rimborso consorzio protezione civile Lugano	63'120.00		65'600.00	62'155.95
	Totale RICAVI		0.00	0.00	0.00
	Totale SPESE	63'120.00		65'600.00	62'155.95
	SALDO		63'120.00	65'600.00	62'155.95



CONSUNTIVO SECONDO LA CLASSIFICAZIONE ISTITUZIONALE
PER L'ANNO 2023

COMUNE COMANO	
Data	12-03-2024
Pagina	30

2	FORMAZIONE	CONSUNTIVO 2023		PREVENTIVO 2023	CONSUNTIVO 2022
		SPESE	RICAVI		
211	Scuola dell'infanzia				
3	SPESE				
3020.000	Stipendio docenti - supplenze	279'730.45		288'800.00	269'626.20
3050.000	Contributi AVS/AI/IPG/AD e spese amministrative	18'444.30		19'000.00	17'697.01
3052.000	Contributi cassa pensione	38'631.30		34'100.00	33'041.60
3053.000	Assicurazione infortuni	1.20		0.00	1.22
3053.001	Assicurazione infortuni docenti	566.20		600.00	513.62
3054.000	Contributi alla cassa per assegni figli	6'313.05		6'800.00	6'335.20
3055.000	Contributi assicurazione IPG malattia	6'528.90		6'800.00	6'255.43
3090.000	Spese perfezionamento e formazione personale	0.00		1'800.00	320.00
3104.000	Materiale scolastico	2'132.25		10'700.00	10'042.65
3106.000	Medicamenti e materiale pronto soccorso	0.00		100.00	0.00
3111.006	Acquisto mobilio, giochi, e attrezzature per palestre	186.95		5'000.00	128.20
3113.000	Apparecchiature informatiche HW (non di consumo)	0.00		1'000.00	0.00
3130.006	Uscite di studio	3'824.25		5'000.00	4'890.10
3161.003	Noleggio fotocopiatrici (Copie e abbonamento)	2'387.90		700.00	1'387.05
3612.119	Rimborso a Comuni per tasse scolastiche	767.00		0.00	600.00
4	RICAVI				
4230.000	Tasse frequenza scolastica (SI - SE)		3'000.00	3'600.00	0.00
4612.112	Rimborso da Comuni per tasse scolastiche		0.00	0.00	3'533.35
4631.001	Sussidio cantonale stipendio docenti		52'365.00	42'000.00	53'690.00
	Totale RICAVI		55'365.00	45'600.00	57'223.35
	Totale SPESE	359'513.75		380'400.00	350'838.28
	SALDO		304'148.75	334'800.00	293'614.93



**CONSUNTIVO SECONDO LA CLASSIFICAZIONE ISTITUZIONALE
PER L'ANNO 2023**

COMUNE COMANO	
Data	12-03-2024
Pagina	31

2	FORMAZIONE	CONSUNTIVO 2023		PREVENTIVO 2023	CONSUNTIVO 2022
		SPESE	RICAVI		
212	Scuola elementare				
3	SPESE				
3010.008	Indennità monitori scuola verde e scuola bianca	3'755.00		4'000.00	4'100.00
3020.000	Stipendio docenti - supplenze	747'782.70		822'400.00	826'977.90
3020.004	Stipendio docente arti plastiche	70'270.85		66'900.00	65'278.20
3050.000	Contributi AVS/AI/IPG/AD e spese amministrative	53'806.75		58'600.00	58'755.65
3052.000	Contributi cassa pensione	96'486.55		109'800.00	111'951.60
3053.000	Assicurazione infortuni	86.50		100.00	92.18
3053.001	Assicurazione infortuni docenti	1'988.00		1'900.00	1'465.83
3053.002	Assicurazione complementare infortuni personale	18.80		0.00	0.00
3054.000	Contributi alla cassa per assegni figli	18'390.35		21'000.00	21'033.43
3055.000	Contributi assicurazione IPG malattia	17'084.35		18'600.00	18'210.92
3090.000	Spese perfezionamento e formazione personale	400.00		6'500.00	1'065.00
3104.000	Materiale scolastico	28'872.90		30'000.00	24'487.96
3106.000	Medicamenti e materiale pronto soccorso	537.60		200.00	220.70
3113.000	Apparecchiature informatiche HW (non di consumo)	1'439.20		2'000.00	0.00
3118.000	Acquisto programmi informatici e licenze	0.00		200.00	0.00
3130.006	Uscite di studio	5'941.40		6'500.00	4'236.10
3130.008	Scuola verde	28'259.00		35'000.00	32'400.20
3130.032	Scuola bianca	26'687.00		30'000.00	26'924.20
3150.000	Manutenzione macchine ufficio	85.00		100.00	0.00
3158.000	Manutenzione software, contratti, abbonamenti	0.00		200.00	0.00
3161.003	Noleggio fotocopiatrici (Copie e abbonamento)	6'610.85		6'000.00	6'372.55
3612.106	Rimborso partecipazione docente educazione fisica	91'898.45		92'500.00	92'076.65
3612.107	Rimborso partecipazione docente educazione musicale	31'574.40		32'500.00	31'944.90
3612.108	Contributo insegnamento religione scuola elementare	20'171.00		20'900.00	20'844.00
3612.119	Rimborso a Comuni per tasse scolastiche	0.00		0.00	600.00
4	RICAVI				
4230.000	Tasse frequenza scolastica (SI - SE)		2'866.65	1'800.00	0.00



CONSUNTIVO SECONDO LA CLASSIFICAZIONE ISTITUZIONALE
PER L'ANNO 2023

COMUNE COMANO	
Data	12-03-2024
Pagina	32

2	FORMAZIONE	CONSUNTIVO 2023		PREVENTIVO 2023	CONSUNTIVO 2022
		SPESE	RICAVI		
212	Scuola elementare				
4	RICAVI				
4260.000	Tasse per partecipazione scuola verde e scuola bianca		6'800.00	5'100.00	7'650.00
4260.001	Rimborso assicurazione infortuni e malattia		0.00	0.00	2'881.25
4612.103	Recupero quota parte stipendio docente s. elementare		191.90	0.00	990.75
4612.105	Recupero quota stipendio docente arti plastiche		36'986.60	31'800.00	35'693.05
4612.112	Rimborso da Comuni per tasse scolastiche		0.00	0.00	2'866.70
4630.003	Quota parte sussidio per corsi della settimana bianca		0.00	0.00	3'697.00
4631.001	Sussidio cantonale stipendio docenti		148'515.00	130'000.00	169'469.00
	Totale RICAVI		195'360.15	168'700.00	223'247.75
	Totale SPESE	1'252'146.65		1'365'900.00	1'349'037.97
	SALDO		1'056'786.50	1'197'200.00	1'125'790.22



CONSUNTIVO SECONDO LA CLASSIFICAZIONE ISTITUZIONALE
PER L'ANNO 2023

COMUNE COMANO	
Data	12-03-2024
Pagina	33

2	FORMAZIONE	CONSUNTIVO 2023		PREVENTIVO 2023	CONSUNTIVO 2022
		SPESE	RICAVI		
213	Scuola media				
3	SPESE				
3631.008	Contributo alla scuola media	11'410.00		4'200.00	4'440.00
	Totale RICAVI		0.00	0.00	0.00
	Totale SPESE	11'410.00		4'200.00	4'440.00
	SALDO		11'410.00	4'200.00	4'440.00



**CONSUNTIVO SECONDO LA CLASSIFICAZIONE ISTITUZIONALE
PER L'ANNO 2023**

COMUNE COMANO	
Data	12-03-2024
Pagina	34

2	FORMAZIONE	CONSUNTIVO 2023		PREVENTIVO 2023	CONSUNTIVO 2022
		SPESE	RICAVI		
217	Edifici scolastici				
3	SPESE				
3010.000	Stipendi personale nominato o incaricato	77'784.20		77'800.00	74'809.95
3010.002	Stipendio personale di pulizia	48'222.60		49'500.00	44'036.10
3050.000	Contributi AVS/AI/IPG/AD e spese amministrative	8'307.55		8'400.00	7'795.30
3052.000	Contributi cassa pensione	13'105.79		13'300.00	12'578.31
3053.000	Assicurazione infortuni	2'720.85		3'600.00	3'306.02
3053.002	Assicurazione complementare infortuni personale	567.45		0.00	0.00
3054.000	Contributi alla cassa per assegni figli	2'843.50		3'000.00	2'790.57
3055.000	Contributi assicurazione IPG malattia	2'035.45		2'200.00	1'973.46
3101.005	Materiale di consumo per manutenzione stabili	189.05		0.00	118.80
3111.006	Acquisto mobilio, giochi, e attrezzature per palestre	363.00		4'000.00	9'970.35
3120.000	Consumo energia elettrica	25'826.25		40'000.00	17'532.65
3120.004	Consumo olio per riscaldamento Tavesio	0.00		22'500.00	49'299.65
3120.008	Consumo energia elettrica Tavesio	6'969.05		10'000.00	12'286.25
3120.009	Consumo acqua potabile Tavesio	783.10		1'200.00	686.05
3130.001	Spese telefoniche e collegamenti dati e tasse via cavo	4'816.33		5'200.00	5'117.69
3130.022	Servizio pulizia SE Tavesio	51'157.80		37'500.00	48'840.25
3130.023	Supplenze e servizi extra pulizia stabili	467.85		1'500.00	0.00
3134.000	Assicurazione stabili amministrativi	19'299.80		17'700.00	17'712.10
3143.006	Manutenzione giardini e accessi Tavesio	6'755.00		6'200.00	6'144.00
3143.009	Manutenzione giardini e accessi scuola infanzia	15'707.10		18'500.00	15'395.70
3144.000	Manutenzione edifici	20'062.55		5'000.00	7'309.65
3144.002	Manutenzione stabile Tavesio	11'725.60		8'000.00	8'531.24
3144.006	Contratti di manutenzione immobili	26'715.55		30'300.00	26'851.30
3150.001	Manutenzione mobili	0.00		5'000.00	0.00
3151.006	Manutenzione impianto di riscaldamento Tavesio	4'746.15		2'500.00	3'099.80
3612.116	Tassa uso canalizzazione Tavesio	470.10		900.00	411.95
3930.001	Addebito interno quota comunale costo rifiuti	20'000.00		20'000.00	20'000.00



CONSUNTIVO SECONDO LA CLASSIFICAZIONE ISTITUZIONALE
PER L'ANNO 2023

COMUNE COMANO	
Data	12-03-2024
Pagina	35

2	FORMAZIONE	CONSUNTIVO 2023		PREVENTIVO 2023	CONSUNTIVO 2022
		SPESE	RICAVI		
217	Edifici scolastici				
4	RICAVI				
4260.003	Fatture per prestazioni a terzi		5'528.00	2'200.00	0.00
4260.007	Rimborso sinistri assicurazione cose		4'872.75	0.00	0.00
4260.011	Recupero stipendi personale centro sportivo Tavesio		6'035.85	3'800.00	5'152.95
4472.006	Tasse uso palestra Tavesio		5'450.00	5'000.00	9'930.00
4472.009	Affitto cucina, dispensa e spogliatoio scuola infanzia Tèra da Mèzz		12'000.00	12'000.00	12'000.00
	Totale RICAVI		33'886.60	23'000.00	27'082.95
	Totale SPESE	371'641.67		393'800.00	396'597.14
	SALDO		337'755.07	370'800.00	369'514.19



**CONSUNTIVO SECONDO LA CLASSIFICAZIONE ISTITUZIONALE
PER L'ANNO 2023**

COMUNE COMANO	
Data	12-03-2024
Pagina	36

2	FORMAZIONE	CONSUNTIVO 2023		PREVENTIVO 2023	CONSUNTIVO 2022
		SPESE	RICAVI		
219	Scuola dell'obbligo, n. m. a.				
3	SPESE				
3010.004	Stipendio direttore e segretaria istituti scolastici	200'126.15		200'000.00	178'816.00
3010.005	Stipendio personale refezione SI	43'492.75		42'000.00	36'228.15
3050.000	Contributi AVS/AI/IPG/AD e spese amministrative	16'213.45		15'900.00	14'267.64
3052.000	Contributi cassa pensione	29'590.49		29'200.00	26'843.26
3053.000	Assicurazione infortuni	3'030.30		3'400.00	3'006.54
3053.002	Assicurazione complementare infortuni personale	1'107.45		0.00	0.00
3054.000	Contributi alla cassa per assegni figli	5'549.50		5'700.00	5'107.55
3055.000	Contributi assicurazione IPG malattia	4'416.55		4'500.00	3'935.86
3100.001	Acquisto materiale per direttore istituti scolastici	998.80		3'500.00	1'758.85
3111.006	Acquisto mobilio, giochi, e attrezzature per palestre	1'663.00		300.00	0.00
3130.001	Spese telefoniche e collegamenti dati e tasse via cavo	398.16		0.00	337.80
3130.007	Spese trasporto allievi dentista	1'900.00		2'200.00	975.00
3130.009	Spese per attività e manifestazioni didattiche	0.00		3'200.00	1'747.00
3130.014	Servizio pasti scuola infanzia	55'318.25		62'000.00	56'044.05
3130.027	Altre spese per beni e servizi	1'164.40		2'100.00	1'364.75
3130.035	Contributo gestione mensa scolastica	0.00		40'000.00	0.00
3158.000	Manutenzione software, contratti, abbonamenti	808.80		0.00	0.00
3170.000	Spese rappresentanza, trasferte e pubbliche relazioni (rimborsi spese)	1'516.95		1'500.00	1'496.40
4	RICAVI				
4240.001	Partecipazione spese refezione		34'624.45	35'000.00	33'699.95
4612.107	Recupero stipendio direttore istituti scolastici		117'994.50	108'400.00	110'855.20
4612.108	Recupero spese direzione istituti scolastici		1'620.20	2'300.00	1'406.20
4612.109	Recupero quote stipendio segretaria istituti scolastici		66'938.50	60'700.00	48'554.75
4612.111	Recupero quote stipendio responsabile risorse digitali		1'677.60	0.00	1'679.40



CONSUNTIVO SECONDO LA CLASSIFICAZIONE ISTITUZIONALE
PER L'ANNO 2023

COMUNE COMANO	
Data	12-03-2024
Pagina	37

2	FORMAZIONE	CONSUNTIVO 2023		PREVENTIVO 2023	CONSUNTIVO 2022
		SPESE	RICAVI		
219	Scuola dell'obbligo, n. m. a.				
	<i>Totale RICAVI</i>		222'855.25	206'400.00	196'195.50
	<i>Totale SPESE</i>	367'295.00		415'500.00	331'928.85
	<i>SALDO</i>		144'439.75	209'100.00	135'733.35



CONSUNTIVO SECONDO LA CLASSIFICAZIONE ISTITUZIONALE
PER L'ANNO 2023

COMUNE COMANO	
Data	12-03-2024
Pagina	38

3	CULTURA, SPORT E TEMPO LIBERO, CHIESA	CONSUNTIVO 2023		PREVENTIVO 2023	CONSUNTIVO 2022
		SPESE	RICAVI		
312	Patrimonio storico e culturale				
3	SPESE				
3159.000	Manutenzione sculture	3'015.60		0.00	0.00
3636.001	Contributi per associazioni senza scopo di lucro	300.00		100.00	300.00
3636.007	Contributi associazioni e società di Comano	0.00		400.00	0.00
	Totale RICAVI		0.00	0.00	0.00
	Totale SPESE	3'315.60		500.00	300.00
	SALDO		3'315.60	500.00	300.00



CONSUNTIVO SECONDO LA CLASSIFICAZIONE ISTITUZIONALE
PER L'ANNO 2023

COMUNE COMANO	
Data	12-03-2024
Pagina	39

3	CULTURA, SPORT E TEMPO LIBERO, CHIESA	CONSUNTIVO 2023		PREVENTIVO 2023	CONSUNTIVO 2022
		SPESE	RICAVI		
321	Biblioteche				
3	SPESE				
3636.001	Contributi per associazioni senza scopo di lucro	100.00		100.00	100.00
3636.007	Contributi associazioni e società di Comano	1'000.00		1'000.00	1'000.00
	Totale RICAVI		0.00	0.00	0.00
	Totale SPESE	1'100.00		1'100.00	1'100.00
	SALDO		1'100.00	1'100.00	1'100.00



CONSUNTIVO SECONDO LA CLASSIFICAZIONE ISTITUZIONALE
PER L'ANNO 2023

COMUNE COMANO	
Data	12-03-2024
Pagina	40

3	CULTURA, SPORT E TEMPO LIBERO, CHIESA	CONSUNTIVO 2023		PREVENTIVO 2023	CONSUNTIVO 2022
		SPESE	RICAVI		
322	Concerti e teatri				
3	SPESE				
3636.001	Contributi per associazioni senza scopo di lucro	1'000.00		1'000.00	1'000.00
3636.007	Contributi associazioni e società di Comano	0.00		100.00	0.00
	Totale RICAVI		0.00	0.00	0.00
	Totale SPESE	1'000.00		1'100.00	1'000.00
	SALDO		1'000.00	1'100.00	1'000.00



CONSUNTIVO SECONDO LA CLASSIFICAZIONE ISTITUZIONALE
PER L'ANNO 2023

COMUNE COMANO	
Data	12-03-2024
Pagina	41

3	CULTURA, SPORT E TEMPO LIBERO, CHIESA	CONSUNTIVO 2023		PREVENTIVO 2023	CONSUNTIVO 2022
		SPESE	RICAVI		
329	Cultura, n. m. a.				
3	SPESE				
3010.001	Stipendi personale ausiliario nominato e/o a termine	0.00		1'000.00	0.00
3050.000	Contributi AVS/AI/IPG/AD e spese amministrative	0.00		100.00	0.00
3053.000	Assicurazione infortuni	0.00		100.00	0.00
3054.000	Contributi alla cassa per assegni figli	0.00		100.00	0.00
3130.000	Spese postali	1'715.30		0.00	0.00
3130.029	Manifestazioni culturali	25'598.20		27'000.00	21'199.20
3636.008	Contributo all'Orchestra della Svizzera Italiana	7'000.00		7'000.00	7'000.00
3637.003	Contributo per tesi universitarie su Comano	0.00		200.00	0.00
4	RICAVI				
4260.013	Partecipazione a manifestazioni e/o gite culturali		2'520.00	0.00	2'610.00
	Totale RICAVI		2'520.00	0.00	2'610.00
	Totale SPESE	34'313.50		35'500.00	28'199.20
	SALDO		31'793.50	35'500.00	25'589.20



CONSUNTIVO SECONDO LA CLASSIFICAZIONE ISTITUZIONALE
PER L'ANNO 2023

COMUNE COMANO	
Data	12-03-2024
Pagina	42

3	CULTURA, SPORT E TEMPO LIBERO, CHIESA	CONSUNTIVO 2023		PREVENTIVO 2023	CONSUNTIVO 2022
		SPESE	RICAVI		
341	Sport				
3	SPESE				
3010.007	Indennità monitori corsi nuoto, pattinaggio e corsa d'orientamento	4'378.00		3'500.00	1'280.00
3050.000	Contributi AVS/AI/IPG/AD e spese amministrative	80.40		300.00	78.71
3053.000	Assicurazione infortuni	2.80		100.00	4.02
3054.000	Contributi alla cassa per assegni figli	27.55		100.00	28.18
3130.034	Quota costi manutenzione centro sportivo Tavesio	35'776.10		32'000.00	39'603.02
3130.037	Corsi nuoto, pattinaggio e corsa d'orientamento	13'514.90		13'000.00	7'179.30
3601.006	Quota parte sussidio dicastero lingue e sport	0.00		10'150.00	12'076.00
3632.108	Contributo Arena Sportiva Capriasca - Val Colla	6'465.00		6'300.00	6'336.00
3632.109	Contributo centro sportivo Valgersa	4'240.00		4'000.00	4'096.00
3636.001	Contributi per associazioni senza scopo di lucro	200.00		1'000.00	200.00
3636.007	Contributi associazioni e società di Comano	15'500.00		17'000.00	11'500.00
4	RICAVI				
4260.003	Fatture per prestazioni a terzi		6'030.20	0.00	294.00
4472.007	Affitto spogliatoi centro sportivo Tavesio		18'000.00	18'000.00	18'000.00
4630.002	Quota parte sussidio federale dicastero lingue e sport		0.00	10'350.00	12'276.00
4630.003	Quota parte sussidio per corsi della settimana bianca		4'417.60	0.00	0.00
	Totale RICAVI		28'447.80	28'350.00	30'570.00
	Totale SPESE	80'184.75		87'450.00	82'381.23
	SALDO		51'736.95	59'100.00	51'811.23



**CONSUNTIVO SECONDO LA CLASSIFICAZIONE ISTITUZIONALE
PER L'ANNO 2023**

COMUNE COMANO	
Data	12-03-2024
Pagina	43

3	CULTURA, SPORT E TEMPO LIBERO, CHIESA	CONSUNTIVO 2023		PREVENTIVO 2023	CONSUNTIVO 2022
		SPESE	RICAVI		
342	Tempo libero				
3	SPESE				
3010.000	Stipendi personale nominato o incaricato	142'765.05		140'200.00	143'429.60
3010.002	Stipendio personale di pulizia	8'920.45		6'700.00	8'750.50
3049.000	Indennità di picchetto	6'360.00		6'000.00	0.00
3050.000	Contributi AVS/AI/IPG/AD e spese amministrative	10'298.00		10'100.00	9'929.78
3052.000	Contributi cassa pensione	16'735.25		15'300.00	15'900.65
3053.000	Assicurazione infortuni	3'329.15		4'300.00	4'062.37
3053.002	Assicurazione complementare infortuni personale	703.35		0.00	0.00
3054.000	Contributi alla cassa per assegni figli	3'524.75		3'600.00	3'554.68
3055.000	Contributi assicurazione IPG malattia	2'415.40		2'400.00	2'317.47
3101.002	Acquisto concimi, piante e sementi	0.00		500.00	0.00
3101.006	Acquisto materiale d'esercizio e di consumo per UTE	0.00		2'000.00	759.30
3111.000	Acquisto macchine, apparecchiature, attrezzature	528.50		8'000.00	890.00
3112.000	Acquisto abbigliamento personale UTE	0.00		1'000.00	0.00
3120.000	Consumo energia elettrica	190.80		1'000.00	182.65
3130.001	Spese telefoniche e collegamenti dati e tasse via cavo	0.00		700.00	0.00
3130.027	Altre spese per beni e servizi	355.40		0.00	355.40
3140.000	Manutenzione terreni	2'132.00		0.00	0.00
3143.001	Manutenzione parchi e giardini	73'574.86		20'000.00	35'570.00
3143.002	Manutenzione parco Prospò	109'097.20		100'000.00	119'546.69
3143.005	Manutenzione parco giochi Vescampo	20'361.10		20'000.00	29'545.10
3143.008	Manutenzione sentieri e percorsi pedonali	680.00		1'500.00	0.00
3632.113	Manifestazione intercomunale "Scollinando"	7'464.90		7'000.00	8'783.95
3632.116	Contributo al Patriziato risanamento bosco S. Bernardo	1'000.00		1'000.00	1'000.00
3636.001	Contributi per associazioni senza scopo di lucro	0.00		3'750.00	0.00
3636.004	Contributo Midnight Sport - Fondazione Idée Sport	8'060.25		8'100.00	8'460.45
3636.007	Contributi associazioni e società di Comano	2'816.00		200.00	7'250.00



CONSUNTIVO SECONDO LA CLASSIFICAZIONE ISTITUZIONALE
PER L'ANNO 2023

COMUNE COMANO	
Data	12-03-2024
Pagina	44

3	CULTURA, SPORT E TEMPO LIBERO, CHIESA	CONSUNTIVO 2023		PREVENTIVO 2023	CONSUNTIVO 2022
		SPESE	RICAVI		
342	Tempo libero				
3	SPESE				
3637.000	Contributo alle famiglie per colonie estive	6'860.00		7'200.00	6'520.00
3930.001	Addebito interno quota comunale costo rifiuti	10'000.00		10'000.00	10'000.00
4	RICAVI				
4260.001	Rimborso assicurazione infortuni e malattia		1'039.95	0.00	788.40
4309.000	Altri ricavi		0.00	0.00	60.00
	Totale RICAVI		1'039.95	0.00	848.40
	Totale SPESE	438'172.41		380'550.00	416'808.59
	SALDO		437'132.46	380'550.00	415'960.19



CONSUNTIVO SECONDO LA CLASSIFICAZIONE ISTITUZIONALE
PER L'ANNO 2023

COMUNE COMANO	
Data	12-03-2024
Pagina	45

3	CULTURA, SPORT E TEMPO LIBERO, CHIESA	CONSUNTIVO 2023		PREVENTIVO 2023	CONSUNTIVO 2022
		SPESE	RICAVI		
350	Chiese e affari religiosi				
3	SPESE				
3632.104	Contributo alla Parrocchia attività socio culturali a favore della popolazione	6'600.00		6'600.00	6'600.00
3632.105	Contributo Chiesa evangelica riformata	3'000.00		3'000.00	3'000.00
	Totale RICAVI		0.00	0.00	0.00
	Totale SPESE	9'600.00		9'600.00	9'600.00
	SALDO		9'600.00	9'600.00	9'600.00



CONSUNTIVO SECONDO LA CLASSIFICAZIONE ISTITUZIONALE
PER L'ANNO 2023

COMUNE COMANO	
Data	12-03-2024
Pagina	46

4	SANITÀ	CONSUNTIVO 2023		PREVENTIVO 2023	CONSUNTIVO 2022
		SPESE	RICAVI		
412	Case medicalizzate, di riposo e di cura				
3	SPESE				
3612.114	Rimborso spese gestione consorzio casa anziani	1'000.00		5'000.00	1'000.00
3632.103	Contributo spese investimento istituti per anziani	40'165.15		30'000.00	44'219.45
3636.005	Contributo degenze anziani convenzioni con privati	54'214.00		100'000.00	64'916.00
3636.006	Contributo spese investimento convenzioni con privati	0.00		1'800.00	0.00
	Totale RICAVI		0.00	0.00	0.00
	Totale SPESE	95'379.15		136'800.00	110'135.45
	SALDO		95'379.15	136'800.00	110'135.45



CONSUNTIVO SECONDO LA CLASSIFICAZIONE ISTITUZIONALE
PER L'ANNO 2023

COMUNE COMANO	
Data	12-03-2024
Pagina	47

4	SANITÀ	CONSUNTIVO 2023		PREVENTIVO 2023	CONSUNTIVO 2022
		SPESE	RICAVI		
421	Cure ambulatoriali				
3	SPESE				
3130.027	Altre spese per beni e servizi	0.00		500.00	0.00
3632.107	Contributo associazione SPITEX - case anziani (CPA)	953'900.41		935'800.00	837'940.00
3632.110	Contributo associazione SPITEX quota servizio assistenza e cura a domicilio (SACD)	256'650.42		323'800.00	241'254.00
3632.111	Contributo associazione SPITEX Quota servizio d'appoggio (SA)	237'950.97		224'400.00	186'136.00
3632.114	Contributo mantenimento anziani a domicilio	57'857.07		60'200.00	58'801.72
3632.117	Contributi SCUDO per servizi ambulatoriali	0.00		300.00	0.00
	Totale RICAVI		0.00	0.00	0.00
	Totale SPESE	1'506'358.87		1'545'000.00	1'324'131.72
	SALDO		1'506'358.87	1'545'000.00	1'324'131.72



CONSUNTIVO SECONDO LA CLASSIFICAZIONE ISTITUZIONALE
PER L'ANNO 2023

COMUNE COMANO	
Data	12-03-2024
Pagina	48

4	SANITÀ	CONSUNTIVO 2023		PREVENTIVO 2023	CONSUNTIVO 2022
		SPESE	RICAVI		
422	Servizi di salvataggio				
3	SPESE				
3136.000	Contributo servizio medico festivo	4'310.00		4'100.00	4'224.00
3161.001	Noleggio defibrillatore	76.45		920.00	917.60
3614.000	Rimborso croce verde Lugano	27'010.00		36'600.00	36'863.75
	Totale RICAVI		0.00	0.00	0.00
	Totale SPESE	31'396.45		41'620.00	42'005.35
	SALDO		31'396.45	41'620.00	42'005.35



CONSUNTIVO SECONDO LA CLASSIFICAZIONE ISTITUZIONALE
PER L'ANNO 2023

COMUNE COMANO	
Data	12-03-2024
Pagina	49

4	SANITÀ	CONSUNTIVO 2023		PREVENTIVO 2023	CONSUNTIVO 2022
		SPESE	RICAVI		
432	Altra lotta contro le malattie				
3	SPESE				
3101.010	Acquisto sacchi per trattamenti necessari alla lotta contro la zanzara tigre	590.00		2'000.00	415.00
3109.001	Spese materiale di protezione e di disinfezione pandemia	0.00		1'000.00	3'478.70
3637.008	Prestazioni ponte COVID	0.00		0.00	847.70
4	RICAVI				
4309.000	Altri ricavi		150.00	0.00	2'600.00
4631.004	Prestazioni ponte COVID (sussidio 75%)		0.00	0.00	635.80
	Totale RICAVI		150.00	0.00	3'235.80
	Totale SPESE	590.00		3'000.00	4'741.40
	SALDO		440.00	3'000.00	1'505.60



CONSUNTIVO SECONDO LA CLASSIFICAZIONE ISTITUZIONALE
PER L'ANNO 2023

COMUNE COMANO	
Data	12-03-2024
Pagina	50

4	SANITÀ	CONSUNTIVO 2023		PREVENTIVO 2023	CONSUNTIVO 2022
		SPESE	RICAVI		
433	Servizio medico scolastico				
3	SPESE				
3611.000	Rimborso per servizio dentario scolastico	23'377.20		20'000.00	18'595.45
3611.001	Rimborso per visite mediche scolastiche	1'490.00		1'500.00	1'473.00
4	RICAVI				
4631.002	Contributo per servizio dentario scolastico trasferte		0.00	100.00	0.00
	Totale RICAVI		0.00	100.00	0.00
	Totale SPESE	24'867.20		21'500.00	20'068.45
	SALDO		24'867.20	21'400.00	20'068.45



CONSUNTIVO SECONDO LA CLASSIFICAZIONE ISTITUZIONALE
PER L'ANNO 2023

COMUNE COMANO	
Data	12-03-2024
Pagina	51

5	SICUREZZA SOCIALE	CONSUNTIVO 2023		PREVENTIVO 2023	CONSUNTIVO 2022
		SPESE	RICAVI		
512	Riduzioni dei premi				
3	SPESE				
3631.009	Contributi fondi centrali oneri sociali	912'038.85		963'000.00	962'000.00
4	RICAVI				
4611.001	Rimborso dal cantone accertamento assicurati morosi		170.00	100.00	0.00
	Totale RICAVI		170.00	100.00	0.00
	Totale SPESE	912'038.85		963'000.00	962'000.00
	SALDO		911'868.85	962'900.00	962'000.00



CONSUNTIVO SECONDO LA CLASSIFICAZIONE ISTITUZIONALE
PER L'ANNO 2023

COMUNE COMANO	
Data	12-03-2024
Pagina	52

5	SICUREZZA SOCIALE	CONSUNTIVO 2023		PREVENTIVO 2023	CONSUNTIVO 2022
		SPESE	RICAVI		
531	Assicurazione per la vecchiaia e per i superstiti AVS				
3	SPESE				
3010.000	Stipendi personale nominato o incaricato	65'758.50		67'300.00	65'314.00
3050.000	Contributi AVS/AI/IPG/AD e spese amministrative	4'313.10		4'500.00	4'025.98
3052.000	Contributi cassa pensione	6'902.20		7'300.00	7'149.05
3053.000	Assicurazione infortuni	698.60		800.00	666.60
3053.002	Assicurazione complementare infortuni personale	294.60		0.00	0.00
3054.000	Contributi alla cassa per assegni figli	1'476.25		1'600.00	1'441.23
3055.000	Contributi assicurazione IPG malattia	1'538.10		1'600.00	1'435.70
4	RICAVI				
4260.001	Rimborso assicurazione infortuni e malattia		0.00	0.00	2'515.10
4611.000	Contributo dal cantone per gerenza Agenzia AVS		4'206.00	4'100.00	4'144.00
	Totale RICAVI		4'206.00	4'100.00	6'659.10
	Totale SPESE	80'981.35		83'100.00	80'032.56
	SALDO		76'775.35	79'000.00	73'373.46



CONSUNTIVO SECONDO LA CLASSIFICAZIONE ISTITUZIONALE
PER L'ANNO 2023

COMUNE COMANO	
Data	12-03-2024
Pagina	53

5	SICUREZZA SOCIALE	CONSUNTIVO 2023		PREVENTIVO 2023	CONSUNTIVO 2022
		SPESE	RICAVI		
544	Protezione dei giovani				
3	SPESE				
3010.006	Indennità monitori doposcuola	6'519.45		5'300.00	3'750.00
3050.000	Contributi AVS/AI/IPG/AD e spese amministrative	343.60		400.00	183.65
3053.000	Assicurazione infortuni	7.25		100.00	4.15
3054.000	Contributi alla cassa per assegni figli	117.60		200.00	65.74
3104.001	Materiale doposcuola	670.70		800.00	1'099.65
3130.030	Indennità personale indipendente temporaneo corsi doposcuola	256.25		1'500.00	0.00
	Totale RICAVI		0.00	0.00	0.00
	Totale SPESE	7'914.85		8'300.00	5'103.19
	SALDO		7'914.85	8'300.00	5'103.19



CONSUNTIVO SECONDO LA CLASSIFICAZIONE ISTITUZIONALE
PER L'ANNO 2023

COMUNE COMANO	
Data	12-03-2024
Pagina	54

5	SICUREZZA SOCIALE	CONSUNTIVO 2023		PREVENTIVO 2023	CONSUNTIVO 2022
		SPESE	RICAVI		
545	Prestazioni a famiglie				
3	SPESE				
3130.036	Contributo servizi extra pre-dopo scuola a associazione AGAPE (compreso Lfam)	88'152.10		20'800.00	3'440.00
3631.005	Contributo al cantone per i provvedimenti di protezione delle famiglie	94'590.00		65'000.00	74'847.00
	Totale RICAVI		0.00	0.00	0.00
	Totale SPESE	182'742.10		85'800.00	78'287.00
	SALDO		182'742.10	85'800.00	78'287.00



CONSUNTIVO SECONDO LA CLASSIFICAZIONE ISTITUZIONALE
PER L'ANNO 2023

COMUNE COMANO	
Data	12-03-2024
Pagina	55

5	SICUREZZA SOCIALE	CONSUNTIVO 2023		PREVENTIVO 2023	CONSUNTIVO 2022
		SPESE	RICAVI		
571	Aiuti complementari				
3	SPESE				
3637.001	Contributo aiuto complementare comunale	29'800.00		40'000.00	33'500.00
	Totale RICAVI		0.00	0.00	0.00
	Totale SPESE	29'800.00		40'000.00	33'500.00
	SALDO		29'800.00	40'000.00	33'500.00



CONSUNTIVO SECONDO LA CLASSIFICAZIONE ISTITUZIONALE
PER L'ANNO 2023

COMUNE COMANO	
Data	12-03-2024
Pagina	56

5	SICUREZZA SOCIALE	CONSUNTIVO 2023		PREVENTIVO 2023	CONSUNTIVO 2022
		SPESE	RICAVI		
572	Aiuto economico				
3	SPESE				
3631.002	Quota partecipazione al cantone per assistenza	26'105.68		13'000.00	10'093.91
	Totale RICAVI		0.00	0.00	0.00
	Totale SPESE	26'105.68		13'000.00	10'093.91
	SALDO		26'105.68	13'000.00	10'093.91



CONSUNTIVO SECONDO LA CLASSIFICAZIONE ISTITUZIONALE
PER L'ANNO 2023

COMUNE COMANO	
Data	12-03-2024
Pagina	57

5	SICUREZZA SOCIALE	CONSUNTIVO 2023		PREVENTIVO 2023	CONSUNTIVO 2022
		SPESE	RICAVI		
579	Assistenza, n. m. a.				
3	SPESE				
3930.002	Addebito consegne gratuite sacchi rifiuti a famiglie	1'800.00		1'800.00	1'800.00
	Totale RICAVI		0.00	0.00	0.00
	Totale SPESE	1'800.00		1'800.00	1'800.00
	SALDO		1'800.00	1'800.00	1'800.00



CONSUNTIVO SECONDO LA CLASSIFICAZIONE ISTITUZIONALE
PER L'ANNO 2023

COMUNE COMANO	
Data	12-03-2024
Pagina	58

5	SICUREZZA SOCIALE	CONSUNTIVO 2023		PREVENTIVO 2023	CONSUNTIVO 2022
		SPESE	RICAVI		
592	Azioni d'aiuto in Svizzera				
3	SPESE				
3636.001	Contributi per associazioni senza scopo di lucro	8'689.00		8'200.00	9'472.00
	Totale RICAVI		0.00	0.00	0.00
	Totale SPESE	8'689.00		8'200.00	9'472.00
	SALDO		8'689.00	8'200.00	9'472.00



CONSUNTIVO SECONDO LA CLASSIFICAZIONE ISTITUZIONALE
PER L'ANNO 2023

COMUNE COMANO	
Data	12-03-2024
Pagina	59

5	SICUREZZA SOCIALE	CONSUNTIVO 2023		PREVENTIVO 2023	CONSUNTIVO 2022
		SPESE	RICAVI		
593	Azioni d'aiuto all'estero				
3	SPESE				
3638.000	Contributo ad associazioni per l'aiuto all'estero	6'400.00		4'800.00	8'900.00
	Totale RICAVI		0.00	0.00	0.00
	Totale SPESE	6'400.00		4'800.00	8'900.00
	SALDO		6'400.00	4'800.00	8'900.00



CONSUNTIVO SECONDO LA CLASSIFICAZIONE ISTITUZIONALE
PER L'ANNO 2023

COMUNE COMANO	
Data	12-03-2024
Pagina	60

6	TRASPORTI E COMUNICAZIONI	CONSUNTIVO 2023		PREVENTIVO 2023	CONSUNTIVO 2022
		SPESE	RICAVI		
613	Strade cantonali				
3	SPESE				
3611.002	Rimborso al cantone manutenzione strade cantonali	5'364.00		5'300.00	5'364.00
	Totale RICAVI		0.00	0.00	0.00
	Totale SPESE	5'364.00		5'300.00	5'364.00
	SALDO		5'364.00	5'300.00	5'364.00



**CONSUNTIVO SECONDO LA CLASSIFICAZIONE ISTITUZIONALE
PER L'ANNO 2023**

COMUNE COMANO	
Data	12-03-2024
Pagina	61

6	TRASPORTI E COMUNICAZIONI	CONSUNTIVO 2023		PREVENTIVO 2023	CONSUNTIVO 2022
		SPESE	RICAVI		
615	Strade comunali				
3	SPESE				
3010.000	Stipendi personale nominato o incaricato	165'591.50		169'300.00	168'007.45
3010.001	Stipendi personale ausiliario nominato e/o a termine	0.00		3'000.00	841.50
3049.000	Indennità di picchetto	6'015.00		6'000.00	0.00
3050.000	Contributi AVS/AI/IPG/AD e spese amministrative	11'255.70		11'700.00	11'071.89
3052.000	Contributi cassa pensione	20'696.40		19'200.00	19'721.65
3053.000	Assicurazione infortuni	3'776.55		5'000.00	4'681.13
3053.002	Assicurazione complementare infortuni personale	768.80		0.00	0.00
3054.000	Contributi alla cassa per assegni figli	3'852.55		4'200.00	3'964.57
3055.000	Contributi assicurazione IPG malattia	2'608.40		2'800.00	2'553.70
3090.000	Spese perfezionamento e formazione personale	6'020.00		8'000.00	4'658.60
3099.000	Altre spese per il personale	1'000.00		0.00	0.00
3101.001	Acquisto carburante e olio	8'660.35		10'000.00	12'099.75
3101.003	Acquisto sale e ghiaietto	0.00		3'200.00	2'190.50
3101.006	Acquisto materiale d'esercizio e di consumo per UTE	4'386.95		4'000.00	4'001.94
3101.007	Acquisto accessori di ricambio e materiale manutenzione veicoli	5'396.95		7'000.00	0.00
3101.008	Acquisto lampadine per illuminazione pubblica	0.00		1'500.00	1'109.45
3106.000	Medicamenti e materiale pronto soccorso	90.90		100.00	0.00
3109.000	Altre spese per materiale e merci	0.00		100.00	0.00
3111.000	Acquisto macchine, apparecchiature, attrezzature	2'703.35		5'000.00	4'853.95
3111.003	Acquisto segnaletica e arredamento stradale	1'292.40		3'000.00	3'356.55
3111.005	Acquisto parchimetri e materiale di consumo	0.00		1'000.00	0.00
3111.007	Completazione numerazione civica	0.00		500.00	0.00
3112.000	Acquisto abbigliamento personale UTE	1'731.40		1'000.00	1'467.95
3120.000	Consumo energia elettrica	12'747.35		15'000.00	12'819.85
3120.001	Consumo gas	18'215.85		33'000.00	16'829.65
3120.003	Consumo energia elettrica illuminazione pubblica	27'578.92		28'000.00	25'400.57



CONSUNTIVO SECONDO LA CLASSIFICAZIONE ISTITUZIONALE
PER L'ANNO 2023

COMUNE COMANO	
Data	12-03-2024
Pagina	62

6	TRASPORTI E COMUNICAZIONI	CONSUNTIVO 2023		PREVENTIVO 2023	CONSUNTIVO 2022
		SPESE	RICAVI		
615	Strade comunali				
3	SPESE				
3130.001	Spese telefoniche e collegamenti dati e tasse via cavo	1'731.80		3'000.00	3'848.40
3134.000	Assicurazione stabili amministrativi	5'458.82		4'700.00	4'728.10
3134.001	Assicurazione veicoli	6'028.65		5'500.00	5'497.60
3137.000	Tasse e imposte circolazione veicoli comunali	2'914.00		3'000.00	2'970.00
3137.002	IVA a saldo	4'102.15		3'700.00	4'116.40
3141.001	Manutenzione strade, piazze e posteggi	84'446.20		50'000.00	71'753.25
3141.002	Servizio calla neve strade comunali	0.00		5'000.00	0.00
3141.003	Manutenzione segnaletica orizzontale	0.00		4'000.00	6'217.70
3141.004	Manutenzione rete illuminazione pubblica	28'696.68		18'600.00	26'989.02
3144.000	Manutenzione edifici	0.00		4'000.00	1'744.20
3144.001	Manutenzione centrale riscaldamento Centro Prospò	5'582.05		3'500.00	3'521.50
3151.000	Manutenzione veicoli	20'608.10		10'000.00	12'972.52
3151.001	Manutenzione apparecchi e attrezzature	3'741.70		4'000.00	2'448.00
3151.007	Costi gestione parchimetri posteggio RSI Campagna	0.00		4'000.00	0.00
3161.005	Noleggio veicoli e attrezzature	9'700.00		0.00	0.00
3162.000	Leasing pala gommata Caterpillar	19'420.48		20'000.00	17'519.23
3190.000	Franchigie assicurative	0.00		0.00	500.00
3930.001	Addebito interno quota comunale costo rifiuti	30'000.00		30'000.00	30'000.00
4	RICAVI				
4260.003	Fatture per prestazioni a terzi		130.75	0.00	3'150.10
4309.000	Altri ricavi		0.00	0.00	500.00
4472.002	Tasse posteggio		53'726.15	43'000.00	47'758.80
4472.003	Tasse posteggio temporaneo Prospò (sterrato)		3'593.40	1'500.00	2'930.35
4472.004	Tasse posteggio Tavesio		7'408.35	8'500.00	8'721.50
4472.005	Tasse posteggio Campagna		13'474.65	14'000.00	14'373.60
4472.008	Tasse posteggio Tèra da Mèzz		39'001.60	38'000.00	39'151.45
4910.001	Rimborso per prestazioni operaio a favore acquedotto		30'000.00	30'000.00	30'000.00



CONSUNTIVO SECONDO LA CLASSIFICAZIONE ISTITUZIONALE
PER L'ANNO 2023

COMUNE COMANO	
Data	12-03-2024
Pagina	63

6	TRASPORTI E COMUNICAZIONI	CONSUNTIVO 2023		PREVENTIVO 2023	CONSUNTIVO 2022
		SPESE	RICAVI		
615	Strade comunali				
4	RICAVI				
4910.002	Accrediti interni - recupero costi prestazioni comunali per lo stabile ex Raiffeisen		950.00	950.00	950.00
4910.003	Recupero prestazioni operai comunali per ecocentro		17'340.10	20'000.00	25'371.80
	Totale RICAVI		165'625.00	155'950.00	172'907.60
	Totale SPESE	526'819.95		514'600.00	494'456.57
	SALDO		361'194.95	358'650.00	321'548.97



CONSUNTIVO SECONDO LA CLASSIFICAZIONE ISTITUZIONALE
PER L'ANNO 2023

COMUNE COMANO	
Data	12-03-2024
Pagina	64

6	TRASPORTI E COMUNICAZIONI	CONSUNTIVO 2023		PREVENTIVO 2023	CONSUNTIVO 2022
		SPESE	RICAVI		
622	Traffico regionale e d'agglomerato				
3	SPESE				
3631.001	Rimborso commissione regionale dei trasporti	1'727.65		1'600.00	2'102.15
3631.003	Rimborso al cantone - comunità tariffale ticinese	225.00		40'000.00	10'612.00
3631.004	Rimborso al cantone per trasporti pubblici	203'639.00		204'000.00	200'702.00
3634.000	Contributo a RSI potenziamento servizio pubblico linea autopostale 443	17'000.00		17'000.00	17'000.00
	Totale RICAVI		0.00	0.00	0.00
	Totale SPESE	222'591.65		262'600.00	230'416.15
	SALDO		222'591.65	262'600.00	230'416.15



CONSUNTIVO SECONDO LA CLASSIFICAZIONE ISTITUZIONALE
PER L'ANNO 2023

COMUNE COMANO	
Data	12-03-2024
Pagina	65

6	TRASPORTI E COMUNICAZIONI	CONSUNTIVO 2023		PREVENTIVO 2023	CONSUNTIVO 2022
		SPESE	RICAVI		
629	Trasporti pubblici, n. m. a.				
3	SPESE				
3101.011	Acquisto carta giornaliera comune/FFS	28'000.00		28'000.00	28'000.00
3612.113	Rimborso per servizio trasporto Night Express	3'134.50		3'500.00	3'079.75
3637.002	Contributo acquisto abbonamenti	68'947.25		62'000.00	64'032.60
4	RICAVI				
4250.001	Vendita carte giornaliere FFS		32'990.00	28'000.00	29'610.00
	Totale RICAVI		32'990.00	28'000.00	29'610.00
	Totale SPESE	100'081.75		93'500.00	95'112.35
	SALDO		67'091.75	65'500.00	65'502.35



CONSUNTIVO SECONDO LA CLASSIFICAZIONE ISTITUZIONALE
PER L'ANNO 2023

COMUNE COMANO	
Data	12-03-2024
Pagina	66

7	PROTEZIONE DELL'AMBIENTE, PIANIFICAZIONE TERRITORIO	CONSUNTIVO 2023		PREVENTIVO 2023	CONSUNTIVO 2022
		SPESE	RICAVI		
710	Approvvigionamento idrico				
3	SPESE				
3111.000	Acquisto macchine, apparecchiature, attrezzature	61'861.16		20'000.00	0.00
3120.000	Consumo energia elettrica	16'521.95		22'000.00	9'811.90
3120.002	Consumo acqua potabile	166'615.80		166'000.00	182'615.50
3130.001	Spese telefoniche e collegamenti dati e tasse via cavo	1'448.00		2'000.00	1'440.00
3131.000	Studio progetti opere pubbliche	28'325.10		0.00	0.00
3132.006	Costi analisi acqua	1'516.40		1'500.00	1'155.05
3132.008	Web office e consulenze legali	5'708.10		0.00	0.00
3134.000	Assicurazione stabili amministrativi	2'956.46		2'500.00	2'563.55
3137.002	IVA a saldo	423.00		400.00	485.15
3143.004	Manutenzione impianti acquedotto e stazioni pompaggio	34'533.40		85'000.00	82'168.60
3144.006	Contratti di manutenzione immobili	0.00		200.00	0.00
3151.002	Manutenzione apparecchi e attrezzature acqua potabile	24'116.85		13'500.00	2'554.55
3181.001	Abbandoni crediti inesigibili tasse	0.00		0.00	1.80
3511.100	Versamenti al fondo approvvigionamento idrico	0.00		646.00	75'464.15
3910.000	Contributo al comune per sorvegliante acquedotto	30'000.00		30'000.00	30'000.00
3910.001	Contributo al comune per amministrazione	15'000.00		15'000.00	15'000.00
3940.000	Interessi prestiti potenziamento acquedotto	21'980.00		7'600.00	21'899.00
3950.001	Addebito interno quota ammortamenti approvvigionamento idrico	54'472.00		50'654.00	59'972.00
4	RICAVI				
4240.008	Tasse usufrutto acqua		407'180.65	382'000.00	423'827.90
4240.009	Tasse allacciamento acquedotto		1'200.00	18'000.00	42'855.00
4240.010	Tasse costruzione acquedotto (TAC)		4'033.25	5'000.00	7'848.35
4240.011	Tasse collaudo impianti acquedotto		600.00	1'500.00	600.00
4260.003	Fatture per prestazioni a terzi		0.00	500.00	0.00
4260.007	Rimborso sinistri assicurazione cose		750.00	0.00	0.00
4511.100	Prelevamento dal fondo approvvigionamento idrico		41'714.32	0.00	0.00



CONSUNTIVO SECONDO LA CLASSIFICAZIONE ISTITUZIONALE
PER L'ANNO 2023

COMUNE COMANO	
Data	12-03-2024
Pagina	67

7	PROTEZIONE DELL'AMBIENTE, PIANIFICAZIONE TERRITORIO	CONSUNTIVO 2023		PREVENTIVO 2023	CONSUNTIVO 2022
		SPESE	RICAVI		
710	Approvvigionamento idrico				
4	RICAVI				
4930.000	Rimborso per consumo acqua potabile scopi comunali		10'000.00	10'000.00	10'000.00
	Totale RICAVI		465'478.22	417'000.00	485'131.25
	Totale SPESE	465'478.22		417'000.00	485'131.25
	SALDO		0.00	0.00	0.00



CONSUNTIVO SECONDO LA CLASSIFICAZIONE ISTITUZIONALE
PER L'ANNO 2023

COMUNE COMANO	
Data	12-03-2024
Pagina	68

7	PROTEZIONE DELL'AMBIENTE, PIANIFICAZIONE TERRITORIO	CONSUNTIVO 2023		PREVENTIVO 2023	CONSUNTIVO 2022
		SPESE	RICAVI		
720	Eliminazione delle acque di scarico				
3	SPESE				
3137.002	IVA a saldo	4'417.85		3'700.00	4'617.00
3143.003	Manutenzione canalizzazioni	14'825.50		30'000.00	33'815.75
3181.001	Abbandoni crediti inesigibili tasse	0.00		0.00	1.15
3500.200	Versamenti al fondo manutenzione straordinaria canalizzazioni	30'000.00		30'000.00	30'000.00
3612.110	Contributo tassa microinquinanti a consorzio depurazione acque	19'395.00		18'600.00	19'008.00
3612.111	Rimborso consorzio depurazione acque	279'262.55		150'000.00	190'425.65
3910.001	Contributo al comune per amministrazione	5'000.00		5'000.00	5'000.00
4	RICAVI				
4240.003	Tasse allacciamento canalizzazione		0.00	1'000.00	800.00
4240.013	Tasse d'uso canalizzazione e depurazione		143'499.95	145'000.00	147'231.85
4260.003	Fatture per prestazioni a terzi		4'280.00	0.00	6'860.20
4500.200	Prelievi dal fondo manutenzione Straordinaria canalizzazioni		14'825.50	30'000.00	33'815.75
4930.003	Accredito interno quota comunale smaltimento acque		10'000.00	10'000.00	10'000.00
	Totale RICAVI		172'605.45	186'000.00	198'707.80
	Totale SPESE	352'900.90		237'300.00	282'867.55
	SALDO		180'295.45	51'300.00	84'159.75



CONSUNTIVO SECONDO LA CLASSIFICAZIONE ISTITUZIONALE
PER L'ANNO 2023

COMUNE COMANO	
Data	12-03-2024
Pagina	69

7	PROTEZIONE DELL'AMBIENTE, PIANIFICAZIONE TERRITORIO	CONSUNTIVO 2023		PREVENTIVO 2023	CONSUNTIVO 2022
		SPESE	RICAVI		
730	Gestione dei rifiuti				
3	SPESE				
3101.009	Costi produzione e distribuzione sacchi RSU	6'472.08		5'000.00	2'393.78
3102.001	Spese per stampati per gestione ecocentro	0.00		1'000.00	0.00
3111.002	Acquisto attrezzature e contenitori rifiuti	8'822.00		4'000.00	6'570.15
3111.004	Acquisto attrezzature ecocentro Campagna	549.25		1'000.00	16.90
3120.000	Consumo energia elettrica	379.30		1'000.00	369.75
3130.010	Servizio raccolta rifiuti domestici	113'000.75		98'800.00	108'568.65
3130.011	Servizio raccolta rifiuti riciclabili e ingombranti	66'571.85		60'000.00	68'804.65
3130.012	Gestione ecocentro costi fissi	34'925.15		46'000.00	35'234.20
3130.019	Servizio raccolta scarti vegetali	11'300.80		10'000.00	11'653.75
3130.020	Smaltimento rifiuti riciclabili e ingombranti	47'068.25		40'000.00	32'954.80
3130.021	Smaltimento scarti vegetali	44'410.30		55'000.00	46'091.90
3130.025	Costi di distribuzione, cartelli e altre spese di sensibilizzazione tema rifiuti	0.00		2'000.00	308.90
3130.033	Rimborso per smaltimento carcasse animali	0.00		900.00	913.30
3137.002	IVA a saldo	11'686.90		8'500.00	12'204.10
3143.007	Manutenzione piazza ecocentro	4'775.86		10'000.00	0.00
3151.004	Manutenzione beni mobili e attrezzi raccolta rifiuti	0.00		4'500.00	84.00
3151.005	Manutenzione beni mobili e attrezzi raccolta rifiuti Ecocentro Campagna	51.90		1'500.00	0.00
3160.000	Affitto Terreno ecocentro map. 203	4'000.00		4'000.00	3'000.00
3181.001	Abbandoni crediti inesigibili tasse	0.00		200.00	0.00
3181.003	Attestati carenza beni per tasse	426.90		0.00	6'171.35
3511.300	Versamenti al fondo eliminazione dei rifiuti	0.00		0.00	12'179.22
3602.000	Quote ricavo rifiuti riciclabili a comune di Cureglia	0.00		4'900.00	6'340.50
3611.003	Rimborso ente smaltimento rifiuti ACR	52'132.25		50'000.00	53'866.95
3910.003	Prestazioni operai comunali per ecocentro	17'340.10		20'000.00	25'371.80
3950.000	Addebito interno ammortamenti gestione rifiuti	2'762.00		1'480.00	2'762.00
4	RICAVI				



CONSUNTIVO SECONDO LA CLASSIFICAZIONE ISTITUZIONALE
PER L'ANNO 2023

COMUNE COMANO	
Data	12-03-2024
Pagina	70

7	PROTEZIONE DELL'AMBIENTE, PIANIFICAZIONE TERRITORIO	CONSUNTIVO 2023		PREVENTIVO 2023	CONSUNTIVO 2022
		SPESE	RICAVI		
730	Gestione dei rifiuti				
4	RICAVI				
4240.015	Tassa base rifiuti		168'116.80	158'000.00	167'913.45
4240.016	Tassa sul quantitativo sacchi RSU		62'485.00	75'000.00	65'099.00
4240.017	Tassa base rifiuti attività economiche		33'228.35	35'000.00	39'042.95
4250.000	Ricavo da vendita rifiuti riciclabili		4'719.10	10'000.00	13'045.20
4260.007	Rimborso sinistri assicurazione cose		5'467.05	0.00	0.00
4260.008	Rimborso smaltimento vetro (Vetrosuisse)		7'506.85	7'500.00	7'865.30
4309.000	Altri ricavi		41.00	0.00	0.00
4511.300	Prelevamento dal fondo eliminazione dei rifiuti		3'820.04	480.00	0.00
4612.101	Partecipazione costi ecocentro Cureglia		79'491.45	82'000.00	81'094.75
4930.001	Accredito interno quota comunale costi rifiuti		60'000.00	60'000.00	60'000.00
4930.002	Accredito interno consegne gratuite sacchi rifiuti a famiglie		1'800.00	1'800.00	1'800.00
	Totale RICAVI		426'675.64	429'780.00	435'860.65
	Totale SPESE	426'675.64		429'780.00	435'860.65
	SALDO		0.00	0.00	0.00



CONSUNTIVO SECONDO LA CLASSIFICAZIONE ISTITUZIONALE
PER L'ANNO 2023

COMUNE COMANO	
Data	12-03-2024
Pagina	71

7	PROTEZIONE DELL'AMBIENTE, PIANIFICAZIONE TERRITORIO	CONSUNTIVO 2023		PREVENTIVO 2023	CONSUNTIVO 2022
		SPESE	RICAVI		
741	Opere di sistemazione dei corsi d'acqua				
3	SPESE				
3142.000	Manutenzione argini e riali	0.00		23'000.00	9'003.70
3612.101	Contributo consorzio manutenzione opere arginatura Basso Vedeggio	15'527.70		12'000.00	15'756.95
3612.102	Contributo consorzio manutenzione opere arginatura valle Cassarate	11'641.41		8'600.00	8'905.89
3612.118	Contributo consorzio sistemazione fiume Vedeggio da Camignolo alla foce	9'588.65		0.00	0.00
	Totale RICAVI		0.00	0.00	0.00
	Totale SPESE	36'757.76		43'600.00	33'666.54
	SALDO		36'757.76	43'600.00	33'666.54



CONSUNTIVO SECONDO LA CLASSIFICAZIONE ISTITUZIONALE
PER L'ANNO 2023

COMUNE COMANO	
Data	12-03-2024
Pagina	72

7	PROTEZIONE DELL'AMBIENTE, PIANIFICAZIONE TERRITORIO	CONSUNTIVO 2023		PREVENTIVO 2023	CONSUNTIVO 2022
		SPESE	RICAVI		
750	Protezione delle specie e del paesaggio				
3	SPESE				
3636.001	Contributi per associazioni senza scopo di lucro	300.00		300.00	250.00
	Totale RICAVI		0.00	0.00	0.00
	Totale SPESE	300.00		300.00	250.00
	SALDO		300.00	300.00	250.00



CONSUNTIVO SECONDO LA CLASSIFICAZIONE ISTITUZIONALE
PER L'ANNO 2023

COMUNE COMANO	
Data	12-03-2024
Pagina	73

7	PROTEZIONE DELL'AMBIENTE, PIANIFICAZIONE TERRITORIO	CONSUNTIVO 2023		PREVENTIVO 2023	CONSUNTIVO 2022
		SPESE	RICAVI		
761	Protezione dell'aria e del clima				
3	SPESE				
3132.007	Spese controllo impianti combustione	11'259.45		6'000.00	23'852.10
3601.003	Quota parte cantonale controllo impianti a combustione	0.00		500.00	0.00
4	RICAVI				
4240.002	Tasse controllo impianti combustione		10'673.00	7'000.00	24'427.00
	Totale RICAVI		10'673.00	7'000.00	24'427.00
	Totale SPESE	11'259.45		6'500.00	23'852.10
	SALDO		586.45	-500.00	-574.90



CONSUNTIVO SECONDO LA CLASSIFICAZIONE ISTITUZIONALE
PER L'ANNO 2023

COMUNE COMANO	
Data	12-03-2024
Pagina	74

7	PROTEZIONE DELL'AMBIENTE, PIANIFICAZIONE TERRITORIO	CONSUNTIVO 2023		PREVENTIVO 2023	CONSUNTIVO 2022
		SPESE	RICAVI		
769	Altri tipi di lotta contro l'inquinamento ambientale e rispa				
3	SPESE				
3130.016	Città dell'Energia	0.00		1'300.00	1'300.00
3130.026	Gestione Publibike	17'232.00		17'200.00	17'232.00
3500.500	Versamenti al fondo FER	106'267.00		96'000.00	104'709.00
3637.004	Contributo comunale acquisto benzina alchilata	2'671.00		2'100.00	2'146.80
3637.005	Contributo comunale incentivo al risparmio energetico nell'edilizia ed all'utilizzo di energia rinnovabile	21'526.75		4'200.00	12'300.00
3637.006	Contributo comunale per sussidiamento delle analisi energetiche degli stabili	0.00		1'000.00	0.00
4	RICAVI				
4500.500	Prelievi dal fondo FER		0.00	0.00	104'709.00
4631.003	Contributi FER (Fondo energie rinnovabili)		106'267.00	96'000.00	104'709.00
	Totale RICAVI		106'267.00	96'000.00	209'418.00
	Totale SPESE	147'696.75		121'800.00	137'687.80
	SALDO		41'429.75	25'800.00	-71'730.20



CONSUNTIVO SECONDO LA CLASSIFICAZIONE ISTITUZIONALE
PER L'ANNO 2023

COMUNE COMANO	
Data	12-03-2024
Pagina	75

7	PROTEZIONE DELL'AMBIENTE, PIANIFICAZIONE TERRITORIO	CONSUNTIVO 2023		PREVENTIVO 2023	CONSUNTIVO 2022
		SPESE	RICAVI		
771	Cimitero e sepoltura				
3	SPESE				
3120.000	Consumo energia elettrica	152.45		200.00	126.30
3130.013	Servizio inumazione salme	3'771.68		3'000.00	1'830.90
3134.000	Assicurazione stabili amministrativi	529.80		500.00	441.90
3143.001	Manutenzione parchi e giardini	9'384.15		4'500.00	10'056.65
3144.000	Manutenzione edifici	4'053.90		700.00	2'600.05
4	RICAVI				
4240.004	Tasse cimitero - sepoltura		1'600.00	1'500.00	900.00
4240.005	Tasse cimitero - monumenti		0.00	200.00	100.00
4240.006	Tasse cimitero - loculi		2'500.00	4'000.00	1'000.00
4240.007	Tasse cimitero - camera mortuaria		1'000.00	700.00	600.00
	Totale RICAVI		5'100.00	6'400.00	2'600.00
	Totale SPESE	17'891.98		8'900.00	15'055.80
	SALDO		12'791.98	2'500.00	12'455.80



CONSUNTIVO SECONDO LA CLASSIFICAZIONE ISTITUZIONALE
PER L'ANNO 2023

COMUNE COMANO	
Data	12-03-2024
Pagina	76

7	PROTEZIONE DELL'AMBIENTE, PIANIFICAZIONE TERRITORIO	CONSUNTIVO 2023		PREVENTIVO 2023	CONSUNTIVO 2022
		SPESE	RICAVI		
779	Protezione dell'ambiente				
3	SPESE				
3130.027	Altre spese per beni e servizi	0.00		400.00	0.00
	Totale RICAVI		0.00	0.00	0.00
	Totale SPESE	0.00		400.00	0.00
	SALDO		0.00	400.00	0.00



CONSUNTIVO SECONDO LA CLASSIFICAZIONE ISTITUZIONALE
PER L'ANNO 2023

COMUNE COMANO	
Data	12-03-2024
Pagina	77

7	PROTEZIONE DELL'AMBIENTE, PIANIFICAZIONE TERRITORIO	CONSUNTIVO 2023		PREVENTIVO 2023	CONSUNTIVO 2022
		SPESE	RICAVI		
790	Pianificazione del territorio				
3	SPESE				
3131.000	Studio progetti opere pubbliche	23'758.07		10'000.00	11'523.90
3131.001	Procedure aggiornamento piano regolatore	42'629.33		20'000.00	13'193.45
	Totale RICAVI		0.00	0.00	0.00
	Totale SPESE	66'387.40		30'000.00	24'717.35
	SALDO		66'387.40	30'000.00	24'717.35



CONSUNTIVO SECONDO LA CLASSIFICAZIONE ISTITUZIONALE
PER L'ANNO 2023

COMUNE COMANO	
Data	12-03-2024
Pagina	78

8	ECONOMIA PUBBLICA	CONSUNTIVO 2023		PREVENTIVO 2023	CONSUNTIVO 2022
		SPESE	RICAVI		
840	Turismo				
3	SPESE				
3632.106	Contributo all'Ente turistico	6'506.10		6'500.00	6'709.20
	Totale RICAVI		0.00	0.00	0.00
	Totale SPESE	6'506.10		6'500.00	6'709.20
	SALDO		6'506.10	6'500.00	6'709.20



CONSUNTIVO SECONDO LA CLASSIFICAZIONE ISTITUZIONALE
PER L'ANNO 2023

COMUNE COMANO	
Data	12-03-2024
Pagina	79

8	ECONOMIA PUBBLICA	CONSUNTIVO 2023		PREVENTIVO 2023	CONSUNTIVO 2022
		SPESE	RICAVI		
850	Industria, artigianato e commercio				
3	SPESE				
3636.000	Contributo Ente regionale sviluppo Luganese	7'420.00		7'300.00	7'294.00
	Totale RICAVI		0.00	0.00	0.00
	Totale SPESE	7'420.00		7'300.00	7'294.00
	SALDO		7'420.00	7'300.00	7'294.00



CONSUNTIVO SECONDO LA CLASSIFICAZIONE ISTITUZIONALE
PER L'ANNO 2023

COMUNE COMANO	
Data	12-03-2024
Pagina	80

8	ECONOMIA PUBBLICA	CONSUNTIVO 2023		PREVENTIVO 2023	CONSUNTIVO 2022
		SPESE	RICAVI		
871	Electricità				
4	RICAVI				
4120.000	Tasse per la concessione dell'uso speciale delle strade comunali AIL		57'615.00	57'500.00	57'615.00
	Totale RICAVI		57'615.00	57'500.00	57'615.00
	Totale SPESE	0.00		0.00	0.00
	SALDO	57'615.00		-57'500.00	-57'615.00



CONSUNTIVO SECONDO LA CLASSIFICAZIONE ISTITUZIONALE
PER L'ANNO 2023

COMUNE COMANO	
Data	12-03-2024
Pagina	81

8	ECONOMIA PUBBLICA	CONSUNTIVO 2023		PREVENTIVO 2023	CONSUNTIVO 2022
		SPESE	RICAVI		
890	Altre aziende artigianali				
3	SPESE				
3635.000	Contributo macello cantonale Cresciano	1'263.00		1'300.00	1'263.00
	Totale RICAVI		0.00	0.00	0.00
	Totale SPESE	1'263.00		1'300.00	1'263.00
	SALDO		1'263.00	1'300.00	1'263.00



CONSUNTIVO SECONDO LA CLASSIFICAZIONE ISTITUZIONALE
PER L'ANNO 2023

COMUNE COMANO	
Data	12-03-2024
Pagina	82

9	FINANZE E IMPOSTE	CONSUNTIVO 2023		PREVENTIVO 2023	CONSUNTIVO 2022
		SPESE	RICAVI		
910	Imposte				
3	SPESE				
3180.000	Rettifiche imposta saldo contabile/effettivo	34.97		200.00	60.10
3181.000	Condoni e abbandoni d'imposta	511.55		6'000.00	0.00
3181.002	Attestati carenza beni per imposte	12'367.65		20'000.00	35'393.40
4	RICAVI				
4000.000	Imposta sul reddito e sostanza PF anno in corso		7'285'598.00	0.00	7'182'197.00
4000.100	Imposta sul reddito e sostanza PF anni precedenti		1'084'983.19	0.00	104'817.75
4000.200	Imposte suppletorie sul reddito e sostanza PF		564'562.40	150'000.00	416'866.10
4000.600	Computi globali di imposta PF		-8'016.00	-18'000.00	-6'036.50
4002.000	Imposte alla fonte e dimoranti		245'659.51	300'000.00	27'134.80
4008.000	Imposte personali		68'482.00	0.00	66'788.00
4009.000	Altre imposte dirette sulle PF - imposte speciali		180'366.60	150'000.00	55'055.35
4010.000	Imposte sull'utile e sul capitale PG anno in corso		119'005.00	0.00	147'358.00
4021.000	Imposte immobiliari comunali		353'415.00	0.00	343'657.00
	Totale RICAVI		9'894'055.70	582'000.00	8'337'837.50
	Totale SPESE	12'914.17		26'200.00	35'453.50
	SALDO	9'881'141.53		-555'800.00	-8'302'384.00



CONSUNTIVO SECONDO LA CLASSIFICAZIONE ISTITUZIONALE
PER L'ANNO 2023

COMUNE COMANO	
Data	12-03-2024
Pagina	83

9	FINANZE E IMPOSTE	CONSUNTIVO 2023		PREVENTIVO 2023	CONSUNTIVO 2022
		SPESE	RICAVI		
930	Perequazione finanziaria e compensazione degli oneri				
3	SPESE				
3622.700	Contributo al fondo di livellamento della potenzialità fiscale	541'308.00		430'000.00	434'865.00
3622.800	Contributo al fondo di perequazione	7'315.00		15'000.00	9'224.00
	Totale RICAVI		0.00	0.00	0.00
	Totale SPESE	548'623.00		445'000.00	444'089.00
	SALDO		548'623.00	445'000.00	444'089.00



CONSUNTIVO SECONDO LA CLASSIFICAZIONE ISTITUZIONALE
PER L'ANNO 2023

COMUNE COMANO	
Data	12-03-2024
Pagina	84

9	FINANZE E IMPOSTE	CONSUNTIVO 2023		PREVENTIVO 2023	CONSUNTIVO 2022
		SPESE	RICAVI		
950	Partecipazioni ad entrate del Cantone				
3	SPESE				
3601.004	Quota parte cantonale tasse caccia	3'936.00		5'100.00	4'320.00
3601.005	Quota parte cantonale tasse pesca	3'714.20		3'500.00	3'085.30
4	RICAVI				
4210.011	Tassa cantonale patenti caccia		4'100.00	5'300.00	4'500.00
4210.012	Tassa cantonale patenti pesca		3'820.00	3'800.00	3'310.00
4601.000	Partecipazione imposte immobiliari PG		361.00	0.00	365.00
4601.900	Contributo cantonale compensazione riforma fiscale PG		7'373.35	8'100.00	8'108.61
	Totale RICAVI		15'654.35	17'200.00	16'283.61
	Totale SPESE	7'650.20		8'600.00	7'405.30
	SALDO	8'004.15		-8'600.00	-8'878.31



CONSUNTIVO SECONDO LA CLASSIFICAZIONE ISTITUZIONALE
PER L'ANNO 2023

COMUNE COMANO	
Data	12-03-2024
Pagina	85

9	FINANZE E IMPOSTE	CONSUNTIVO 2023		PREVENTIVO 2023	CONSUNTIVO 2022
		SPESE	RICAVI		
961	Interessi				
3	SPESE				
3137.001	Tassa di bollo	0.00		50.00	0.00
3400.000	interessi passivi in conti correnti	0.00		6'000.00	0.00
3401.000	Interessi passivi per debiti a breve e lungo termine	175'940.00		0.00	0.00
3401.002	Interessi Credit Suisse prestito fisso 2% 3.0 mio	0.00		60'000.00	60'000.00
3401.003	Interessi Postfinance prestito fisso 0.98% 4.0 mio	0.00		39'200.00	39'200.00
3401.004	Interessi Corner Banca prestito fisso 0.50% 4.0 mio	0.00		0.00	15'944.44
3401.005	Interessi Corner Banca prestito fisso 0.50% 2.5 mio	0.00		12'500.00	12'500.00
3401.006	Interessi Banca Raiffeisen prestito fisso 2.14% 3.0M	0.00		64'200.00	13'018.35
3409.000	Interessi di remunerazione di legati o lasciti	20'904.00		0.00	0.00
3499.000	Interessi per imposte	2'718.80		5'000.00	3'622.95
3499.100	Interessi negativi (depositi oltre i limiti richiesti)	0.00		0.00	1'643.88
4	RICAVI				
4400.000	Interessi attivi da banche		8'581.83	50.00	5.50
4401.000	Interessi attivi su c/c enti pubblici		313.60	0.00	0.00
4401.001	Interessi attivi su debitori (tasse e imposte)		28'192.50	20'000.00	33'385.10
4402.001	Interessi attivi contributi costruzione canalizzazioni		4'057.45	4'700.00	4'057.25
4940.000	Rimborso interessi potenziamento acquedotto		21'980.00	7'600.00	21'899.00
4940.003	Rimborso interessi stabili patrimoniali		22'100.00	22'100.00	22'100.00
	Totale RICAVI		85'225.38	54'450.00	81'446.85
	Totale SPESE	199'562.80		186'950.00	145'929.62
	SALDO		114'337.42	132'500.00	64'482.77



CONSUNTIVO SECONDO LA CLASSIFICAZIONE ISTITUZIONALE
PER L'ANNO 2023

COMUNE COMANO	
Data	12-03-2024
Pagina	86

9	FINANZE E IMPOSTE	CONSUNTIVO 2023		PREVENTIVO 2023	CONSUNTIVO 2022
		SPESE	RICAVI		
963	Immobili dei beni patrimoniali				
3	SPESE				
3010.002	Stipendio personale di pulizia	2'271.15		1'800.00	2'218.50
3050.000	Contributi AVS/AI/IPG/AD e spese amministrative	0.00		200.00	0.00
3052.000	Contributi cassa pensione	0.00		500.00	0.00
3053.000	Assicurazione infortuni	0.00		50.00	0.00
3054.000	Contributi alla cassa per assegni figli	0.00		50.00	0.00
3055.000	Contributi assicurazione IPG malattia	0.00		50.00	0.00
3430.001	Spese di manutenzione edile stabile ex Raiffeisen	25'943.70		8'000.00	27'197.20
3439.000	Spese accessorie stabile ex Raiffeisen da ripartire	15'439.45		7'800.00	14'674.08
3439.001	Assicurazione stabile Raiffeisen	1'873.22		1'400.00	1'412.80
3910.002	Addebiti interni- costi prestazioni comunali per lo stabile ex Raiffeisen	950.00		950.00	950.00
3940.003	Interessi prestiti stabile patrimoniale	22'100.00		22'100.00	22'100.00
4	RICAVI				
4430.000	Pigioni stabile Raiffeisen		52'487.00	53'540.00	55'416.00
4439.000	Recupero spese accessorie stabile Raiffeisen		5'780.60	5'600.00	4'741.00
4920.000	Accrediti interni - pigione locali uso archivio Stabile ex Raiffeisen		9'000.00	9'000.00	9'000.00
4920.001	Accrediti interni - recupero spese accessorie stabile ex Raiffeisen - locali uso archivio		2'245.60	2'000.00	2'000.00
	Totale RICAVI		69'513.20	70'140.00	71'157.00
	Totale SPESE	68'577.52		42'900.00	68'552.58
	SALDO	935.68		-27'240.00	-2'604.42



CONSUNTIVO SECONDO LA CLASSIFICAZIONE ISTITUZIONALE
PER L'ANNO 2023

COMUNE COMANO	
Data	12-03-2024
Pagina	87

9	FINANZE E IMPOSTE	CONSUNTIVO 2023		PREVENTIVO 2023	CONSUNTIVO 2022
		SPESE	RICAVI		
969	Beni patrimoniali, n. m. a.				
3	SPESE				
3181.001	Abbandoni crediti inesigibili tasse	0.00		0.00	1.60
4	RICAVI				
4411.000	Pala gommata CAT 906M - utile vendita		0.00	0.00	13'013.08
	Totale RICAVI		0.00	0.00	13'013.08
	Totale SPESE	0.00		0.00	1.60
	SALDO		0.00	0.00	-13'011.48



CONSUNTIVO SECONDO LA CLASSIFICAZIONE ISTITUZIONALE
PER L'ANNO 2023

COMUNE COMANO	
Data	12-03-2024
Pagina	88

9	FINANZE E IMPOSTE	CONSUNTIVO 2023		PREVENTIVO 2023	CONSUNTIVO 2022
		SPESE	RICAVI		
970	Ridistribuzioni di tasse legate al CO2				
4	RICAVI				
4699.000	Ridistribuzione tassa sul CO2		1'663.70	2'800.00	2'035.95
	Totale RICAVI		1'663.70	2'800.00	2'035.95
	Totale SPESE	0.00		0.00	0.00
	SALDO	1'663.70		-2'800.00	-2'035.95



**CONSUNTIVO SECONDO LA CLASSIFICAZIONE ISTITUZIONALE
PER L'ANNO 2023**

COMUNE COMANO	
Data	12-03-2024
Pagina	89

9	FINANZE E IMPOSTE	CONSUNTIVO 2023		PREVENTIVO 2023	CONSUNTIVO 2022
		SPESE	RICAVI		
990	Voci non ripartite				
3	SPESE				
3300.000	Ammortamenti pianificati di terreni	4'752.00		4'752.00	4'752.00
3300.100	Ammortamenti pianificati di strade e vie di comunicazione	49'982.10		47'810.00	49'555.00
3300.300	Ammortamenti pianificati di altre opere del genio civile	88'022.00		84'065.00	65'951.00
3300.400	Ammortamenti pianificati di immobili dei BA	256'735.00		244'839.00	256'735.00
3300.500	Ammortamenti pianificati di boschi	1'012.00		1'012.00	1'012.00
3300.600	Ammortamenti pianificati di beni mobili dei BA	28'434.00		28'434.00	33'934.00
3320.900	Ammortamenti pianificati su altri investimenti immateriali	36'982.00		19'820.00	36'982.00
3631.006	Partecipazione al risanamento finanziario del Cantone	188'411.00		188'400.00	165'431.00
3660.100	Ammortamenti pianificati su contributi per investimenti al Cantone	113'877.00		105'433.00	113'877.00
4	RICAVI				
4950.000	Accredito quota ammortamenti gestione rifiuti		2'762.00	1'480.00	2'762.00
4950.001	Accredito quota ammortamenti approvvigionamento idrico		54'472.00	50'654.00	59'972.00
	Totale RICAVI		57'234.00	52'134.00	62'734.00
	Totale SPESE	768'207.10		724'565.00	728'229.00
	SALDO		710'973.10	672'431.00	665'495.00



**CONSUNTIVO SECONDO LA CLASSIFICAZIONE ISTITUZIONALE
PER L'ANNO 2023**

COMUNE COMANO	
Data	12-03-2024
Pagina	90

Riepilogo conto economico - Dicastero	Amministrazione generale	Sicurezza pubblica	Educazione	Cultura e tempo libero	Salute pubblica	Previdenza sociale	Traffico	Ambiente e territorio	Economia pubblica	Finanze e imposte	TOTALE
Spese per il personale	883'299.62	101'482.15	1'819'399.28	199'540.15	0.00	87'969.25	221'584.90	0.00	0.00	2'271.15	3'315'546.50
Spese per beni e servizi e altre spese d'esercizio	379'106.67	76'374.85	366'316.84	286'539.96	4'976.45	89'079.05	303'235.05	830'481.69	0.00	12'914.17	2'349'024.73
Ammortamenti beni amministrativi	0.00	0.00	0.00	0.00	0.00	0.00	0.00	0.00	0.00	465'919.10	465'919.10
Spese finanziarie	0.00	0.00	0.00	0.00	0.00	0.00	0.00	0.00	0.00	242'819.17	242'819.17
Versamenti a fondi e a finanziamenti speciali	0.00	0.00	0.00	0.00	0.00	0.00	0.00	136'267.00	0.00	0.00	136'267.00
Spese di trasferimento	24'692.00	408'154.55	156'290.95	71'606.15	1'653'615.22	1'077'623.53	300'037.40	412'045.31	15'189.10	858'561.20	4'977'815.41
Addebiti interni	31'245.60	0.00	20'000.00	10'000.00	0.00	1'800.00	30'000.00	146'554.10	0.00	23'050.00	262'649.70
SPESE	1'318'343.89	586'011.55	2'362'007.07	567'686.26	1'658'591.67	1'256'471.83	854'857.35	1'525'348.10	15'189.10	1'605'534.79	11'750'041.61
Ricavi fiscali	0.00	15'000.00	0.00	0.00	0.00	0.00	0.00	0.00	0.00	9'894'055.70	9'909'055.70
Regalie e concessioni	0.00	5'725.00	0.00	0.00	0.00	0.00	0.00	0.00	57'615.00	0.00	63'340.00
Tasse e retribuzioni	62'578.65	31'620.20	63'727.70	9'590.15	0.00	0.00	33'120.75	858'840.00	0.00	7'920.00	1'067'397.45
Ricavi diversi	140.10	0.00	0.00	0.00	150.00	0.00	0.00	41.00	0.00	0.00	331.10
Ricavi finanziari	29'200.00	0.00	17'450.00	18'000.00	0.00	0.00	117'204.15	0.00	0.00	99'412.98	281'267.13
Prelevi da fondi e finanziamenti speciali	0.00	0.00	0.00	0.00	0.00	0.00	0.00	60'359.86	0.00	0.00	60'359.86
Ricavi da trasferimento	0.00	3'565.75	426'289.30	4'417.60	0.00	4'376.00	0.00	185'758.45	0.00	9'398.05	633'805.15
Accrediti interni	20'000.00	0.00	0.00	0.00	0.00	0.00	48'290.10	81'800.00	0.00	112'559.60	262'649.70
RICAVI	111'918.75	55'910.95	507'467.00	32'007.75	150.00	4'376.00	198'615.00	1'186'799.31	57'615.00	10'123'346.33	12'278'206.09
MAGGIOR SPESA	1'206'425.14	530'100.60	1'854'540.07	535'678.51	1'658'441.67	1'252'095.83	656'242.35	338'548.79	-42'425.90	-8'517'811.54	-528'164.48



CONSUNTIVO SECONDO LA CLASSIFICAZIONE ISTITUZIONALE
PER L'ANNO 2023

COMUNE COMANO	
Data	12-03-2024
Pagina	91

RICAPITOLAZIONE CONTO DI INVESTIMENTO

D I C A S T E R O	CONSUNTIVO 2023				PREVENTIVO 2023	
	USCITE		ENTRATE		USCITE	ENTRATE
1 ORDINE PUBBLICO E SICUREZZA, DIFESA	27'111.26	1.65 %	0.00	0.00 %	0.00	0.00
2 FORMAZIONE	608'899.25	36.95 %	0.00	0.00 %	1'120'000.00	0.00
3 CULTURA, SPORT E TEMPO LIBERO, CHIESA	85'546.55	5.19 %	0.00	0.00 %	141'000.00	87'680.00
6 TRASPORTI E COMUNICAZIONI	749'836.85	45.50 %	201'114.15	100.00 %	1'049'443.00	194'847.15
7 PROTEZIONE DELL'AMBIENTE, PIANIFICAZIONE TERRITORIO	176'473.75	10.71 %	0.00	0.00 %	668'000.00	14'000.00
TOTALI	1'647'867.66	100.00 %	201'114.15	100.00 %	2'978'443.00	296'527.15
SALDO			1'446'753.51			2'681'915.85
TOTALI A PAREGGIO	1'647'867.66		1'647'867.66		2'978'443.00	2'978'443.00



CONSUNTIVO SECONDO LA CLASSIFICAZIONE ISTITUZIONALE
PER L'ANNO 2023

COMUNE COMANO	
Data	12-03-2024
Pagina	92

		PRIMA RICAPITOLAZIONE		ENTRATE	
		USCITE	%		%
1	ORDINE PUBBLICO E SICUREZZA, DIFESA				
140	Diritto generale	27'111.26	1.65	0.00	0.00
	TOTALE PER DICASTERO	27'111.26		0.00	
2	FORMAZIONE				
217	Edifici scolastici	608'899.25	36.95	0.00	0.00
	TOTALE PER DICASTERO	608'899.25		0.00	
3	CULTURA, SPORT E TEMPO LIBERO, CHIESA				
341	Sport	80'000.00	4.85	0.00	0.00
342	Tempo libero	5'546.55	0.34	0.00	0.00
	TOTALE PER DICASTERO	85'546.55		0.00	
6	TRASPORTI E COMUNICAZIONI				
613	Strade cantonali	0.00	0.00	0.00	0.00
615	Strade comunali	605'411.85	36.74	201'114.15	100.00
622	Traffico regionale e d'agglomerato	144'425.00	8.76	0.00	0.00
	TOTALE PER DICASTERO	749'836.85		201'114.15	
7	PROTEZIONE DELL'AMBIENTE, PIANIFICAZIONE TERRITORIO				
710	Approvvigionamento idrico	44'858.95	2.72	0.00	0.00
720	Eliminazione delle acque di scarico	121'407.00	7.37	0.00	0.00
730	Gestione dei rifiuti	0.00	0.00	0.00	0.00
741	Opere di sistemazione dei corsi d'acqua	9'098.50	0.55	0.00	0.00
790	Pianificazione del territorio	1'109.30	0.07	0.00	0.00
	TOTALE PER DICASTERO	176'473.75		0.00	



**CONSUNTIVO SECONDO LA CLASSIFICAZIONE ISTITUZIONALE
PER L'ANNO 2023**

COMUNE COMANO	
Data	12-03-2024
Pagina	93

**RICAPITOLAZIONE CONTO DI INVESTIMENTO
PRIMA RICAPITOLAZIONE
USCITE %**

			ENTRATE	%
TOTALI	1'647'867.66	100.00 %	201'114.15	100.00 %
SALDO			1'446'753.51	
TOTALI A PAREGGIO	1'647'867.66		1'647'867.66	



**CONSUNTIVO SECONDO LA CLASSIFICAZIONE ISTITUZIONALE
PER L'ANNO 2023**

COMUNE COMANO	
Data	12-03-2024
Pagina	94

RICAPITOLAZIONE PER GENERE DI CONTO

CONTO	%	DESCRIZIONE DEL CONTO	CONSUNTIVO 2023	PREVENTIVO 2023
5	100.00	USCITE PER INVESTIMENTI	1'647'867.66	2'978'443.00
50	39.46	Investimenti materiali	650'267.70	1'699'000.00
501	0.70	Strade, piazze, vie di comunicazione	11'462.00	290'000.00
5010	0.70	Strade, piazze, vie di comunicazione	11'462.00	290'000.00
503	3.61	Altre opere del genio civile	59'504.00	809'000.00
5030	0.34	Amministrazione generale	5'546.55	141'000.00
5031	2.72	Approvvigionamento idrico	44'858.95	140'000.00
5032	0.00	Opere depurazione acque	0.00	528'000.00
5039	0.55	Opere del genio civile diverse	9'098.50	0.00
504	5.09	Immobili	83'881.70	0.00
5045	5.09	Scuole, sport, cultura e tempo libero, culto	83'881.70	0.00
506	30.06	Beni mobili	495'420.00	600'000.00
5060	30.06	Amministrazione generale, UTC e sicurezza	495'420.00	600'000.00
52	44.41	Investimenti immateriali	731'767.96	1'120'000.00
529	44.41	Altri investimenti in beni immateriali	731'767.96	1'120'000.00
5290	44.41	Altri investimenti in beni immateriali	731'767.96	1'120'000.00
56	16.13	Contributi per investimenti di terzi	265'832.00	159'443.00
561	8.76	Cantone	144'425.00	159'443.00
5610	8.76	Cantone	144'425.00	159'443.00



**CONSUNTIVO SECONDO LA CLASSIFICAZIONE ISTITUZIONALE
PER L'ANNO 2023**

COMUNE COMANO	
Data	12-03-2024
Pagina	95

RICAPITOLAZIONE PER GENERE DI CONTO

CONTO	%	DESCRIZIONE DEL CONTO	CONSUNTIVO 2023	PREVENTIVO 2023
562	7.37	Comuni, Consorzi ed altri enti locali	121'407.00	0.00
5620	7.37	Comuni, Consorzi ed altri enti locali	121'407.00	0.00



**CONSUNTIVO SECONDO LA CLASSIFICAZIONE ISTITUZIONALE
PER L'ANNO 2023**

COMUNE COMANO	
Data	12-03-2024
Pagina	96

RICAPITOLAZIONE PER GENERE DI CONTO

CONTO	%	DESCRIZIONE DEL CONTO	CONSUNTIVO 2023	PREVENTIVO 2023
6	100.00	ENTRATE PER INVESTIMENTI	201'114.15	296'527.15
63	100.00	Contributi per investimenti propri	201'114.15	296'527.15
631	0.00	Cantone	0.00	101'680.00
6310	0.00	Cantone	0.00	101'680.00
639	100.00	Altri contributi per investimenti	201'114.15	194'847.15
6395	52.84	Prelievo dal Fondo FER	106'267.00	100'000.00
6399	47.16	Altri contributi per investimenti	94'847.15	94'847.15



CONSUNTIVO SECONDO LA CLASSIFICAZIONE ISTITUZIONALE
PER L'ANNO 2023

COMUNE COMANO	
Data	12-03-2024
Pagina	97

1	ORDINE PUBBLICO E SICUREZZA, DIFESA	Data vot.	IMPORTO VOTATO TOT.	CONSUNTIVO 2023		PREVENTIVO 2023
				USCITE	ENTRATE	
140	Diritto generale					
5	USCITE PER INVESTIMENTI					
5290.002	Rinnovamento catastale della misurazione ufficiale	04-04-2023	27'111.00	27'111.26		0.00
	<i>Totale ENTRATE</i>				<i>0.00</i>	<i>0.00</i>
	<i>Totale USCITE</i>			<i>27'111.26</i>		<i>0.00</i>
	<i>SALDO</i>				<i>27'111.26</i>	<i>0.00</i>



CONSUNTIVO SECONDO LA CLASSIFICAZIONE ISTITUZIONALE
PER L'ANNO 2023

COMUNE COMANO	
Data	12-03-2024
Pagina	98

2	FORMAZIONE	Data vot.	IMPORTO VOTATO TOT.	CONSUNTIVO 2023		PREVENTIVO 2023
				USCITE	ENTRATE	
217	Edifici scolastici					
5	USCITE PER INVESTIMENTI					
5045.002	Sede provvisoria scuola elementare (prefabbricato)	22-03-2021	1'837'000.00	3'881.70		0.00
5290.015	Credito di progettazione SE Tavesio	26-10-2022	1'120'000.00	605'017.55		1'120'000.00
	Totale ENTRATE				0.00	0.00
	Totale USCITE			608'899.25		1'120'000.00
	SALDO				608'899.25	1'120'000.00



CONSUNTIVO SECONDO LA CLASSIFICAZIONE ISTITUZIONALE
PER L'ANNO 2023

COMUNE COMANO	
Data	12-03-2024
Pagina	99

3	CULTURA, SPORT E TEMPO LIBERO, CHIESA	Data vot.	IMPORTO VOTATO TOT.	CONSUNTIVO 2023		PREVENTIVO 2023
				USCITE	ENTRATE	
341	Sport					
5	USCITE PER INVESTIMENTI					
5045.001	Innalzamento rete campo sportivo Tavesio	18-12-2017	70'000.00	80'000.00		0.00
	<i>Totale ENTRATE</i>				<i>0.00</i>	<i>0.00</i>
	<i>Totale USCITE</i>			<i>80'000.00</i>		<i>0.00</i>
	<i>SALDO</i>				<i>80'000.00</i>	<i>0.00</i>



CONSUNTIVO SECONDO LA CLASSIFICAZIONE ISTITUZIONALE
PER L'ANNO 2023

COMUNE COMANO	
Data	12-03-2024
Pagina	100

3	CULTURA, SPORT E TEMPO LIBERO, CHIESA	Data vot.	IMPORTO VOTATO TOT.	CONSUNTIVO 2023		PREVENTIVO 2023
				USCITE	ENTRATE	
342	Tempo libero					
5	USCITE PER INVESTIMENTI					
5030.001	Parco San Bernardo - valorizzazione naturalistica	26-10-2022	141'000.00	5'546.55		141'000.00
5290.016	Valorizzazione naturalistica parco San Bernardo			0.00		0.00
6	ENTRATE PER INVESTIMENTI					
6310.002	Sussidio cantonale per risanamento Parco San Bernardo				0.00	49'320.00
6310.007	Fondo dissodamento per risanamento Parco San Bernardo				0.00	38'360.00
	Totale ENTRATE				0.00	87'680.00
	Totale USCITE			5'546.55		141'000.00
	SALDO				5'546.55	53'320.00



CONSUNTIVO SECONDO LA CLASSIFICAZIONE ISTITUZIONALE
PER L'ANNO 2023

COMUNE COMANO	
Data	12-03-2024
Pagina	101

6	TRASPORTI E COMUNICAZIONI	Data vot.	IMPORTO VOTATO TOT.	CONSUNTIVO 2023		PREVENTIVO 2023
				USCITE	ENTRATE	
613	Strade cantonali					
5	USCITE PER INVESTIMENTI					
5610.000	PVP finanziamento dei percorsi ciclabili cantonali e regionali del Luganese			0.00		15'000.00
	<i>Totale ENTRATE</i>				0.00	0.00
	<i>Totale USCITE</i>			0.00		15'000.00
	<i>SALDO</i>				0.00	15'000.00



CONSUNTIVO SECONDO LA CLASSIFICAZIONE ISTITUZIONALE
PER L'ANNO 2023

COMUNE COMANO	
Data	12-03-2024
Pagina	102

6	TRASPORTI E COMUNICAZIONI	Data vot.	IMPORTO VOTATO TOT.	CONSUNTIVO 2023		PREVENTIVO 2023
				USCITE	ENTRATE	
615	Strade comunali					
5	USCITE PER INVESTIMENTI					
5010.000	Passerella passaggio pedonale centro Tavesio		243'000.00	0.00		0.00
5010.001	Urbanizzazione zona Ronchi - strada PR Via Costacce / ai Costasc	04-04-2016	800'000.00	0.00		0.00
5010.008	Pavimentazione e illuminazione rifacimento Via San Bernardo			0.00		100'000.00
5010.010	Moderazione traffico - via Cantonale			11'462.00		170'000.00
5010.011	Credito quadro - strade (2022-2026)	20-12-2021	100'000.00	0.00		20'000.00
5060.000	Risanamento illuminazione pubblica	15-06-2020	725'000.00	495'420.00		600'000.00
5290.007	Allestimento progetto definitivo rifacimento Via San Bernardo	16-12-2019	173'000.00	39'751.70		0.00
5290.020	Progetto posteggio località Canaveé	15-11-2022	58'778.00	58'778.15		0.00
6	ENTRATE PER INVESTIMENTI					
6395.001	Prelievo dal fondo FER illuminazione pubblica				106'267.00	100'000.00
6399.000	Uso fondi montante K - illuminazione pubblica led				94'847.15	94'847.15
	Totale ENTRATE				201'114.15	194'847.15
	Totale USCITE			605'411.85		890'000.00
	SALDO				404'297.70	695'152.85



CONSUNTIVO SECONDO LA CLASSIFICAZIONE ISTITUZIONALE
PER L'ANNO 2023

COMUNE COMANO	
Data	12-03-2024
Pagina	103

6	TRASPORTI E COMUNICAZIONI	Data vot.	IMPORTO VOTATO TOT.	CONSUNTIVO 2023		PREVENTIVO 2023
				USCITE	ENTRATE	
622	Traffico regionale e d'agglomerato					
5	USCITE PER INVESTIMENTI					
5610.002	Quota partecipazione finanziamento PTL/PAL 2a fase	14-12-2015	3'067'200.00	116'142.00		116'142.00
5610.003	Quota partecipazione finanziamento PAL 3a fase			28'283.00		28'301.00
	Totale ENTRATE				0.00	0.00
	Totale USCITE			144'425.00		144'443.00
	SALDO				144'425.00	144'443.00



**CONSUNTIVO SECONDO LA CLASSIFICAZIONE ISTITUZIONALE
PER L'ANNO 2023**

COMUNE COMANO	
Data	12-03-2024
Pagina	104

7	PROTEZIONE DELL'AMBIENTE, PIANIFICAZIONE TERRITORIO	Data vot.	IMPORTO VOTATO TOT.	CONSUNTIVO 2023		PREVENTIVO 2023
				USCITE	ENTRATE	
710	Approvvigionamento idrico					
5	USCITE PER INVESTIMENTI					
5031.007	Acquedotto rifacimento via San Bernardo			0.00		100'000.00
5031.008	Credito quadro - acquedotto (2022-2026)	20-12-2021	200'000.00	0.00		40'000.00
5031.009	Bypass condotta principale acquedotto presso RSI	17-04-2023	375'000.00	0.00		0.00
5031.010	Serbatoio AP San Bernardo	09-05-2023	44'859.00	44'858.95		0.00
5290.004	Allestimento PGA			0.00		0.00
5610.001	Partecipazione variante piano cantonale approvvigionamento idrico - studio intercomunale			0.00		0.00
	Totale ENTRATE				0.00	0.00
	Totale USCITE			44'858.95		140'000.00
	SALDO				44'858.95	140'000.00



CONSUNTIVO SECONDO LA CLASSIFICAZIONE ISTITUZIONALE
PER L'ANNO 2023

COMUNE COMANO	
Data	12-03-2024
Pagina	105

7	PROTEZIONE DELL'AMBIENTE, PIANIFICAZIONE TERRITORIO	Data vot.	IMPORTO VOTATO TOT.	CONSUNTIVO 2023		PREVENTIVO 2023
				USCITE	ENTRATE	
720	Eliminazione delle acque di scarico					
5	USCITE PER INVESTIMENTI					
5032.005	Canalizzazioni rifacimento via San Bernardo			0.00		100'000.00
5032.006	Credito quadro - canalizzazione (2022-2026)	20-12-2021	200'000.00	0.00		40'000.00
5032.007	Canalizzazione via Cantonale - zona Risciago	26-10-2022	143'000.00	0.00		143'000.00
5032.008	Canale riale Crena/ Tersaggio presso via Resoré			0.00		245'000.00
5290.003	Allestimento PGS	12-06-2017	440'000.00	0.00		0.00
5620.019	Parec. consorzio dep. acque CDALED - MC 75 - Risanamento tubazioni cunicolo Lugano-Vedeggio			17'900.00		0.00
5620.022	Partec. consorzio dep. acque CDALED - MC 87 - TRA Stazione di sollevamento S01,02,03 e 09			4'475.00		0.00
5620.023	Partec. consorzio dep. acque CDALED - MC 88 - Ammodernamento impianti tratt. acque e microinquinanti			88'650.00		0.00
5620.024	Partec. consorzio dep. acque CDALED - MC 79 - Sostituzione collettore consortile (Lotto 7)			10'382.00		0.00
6	ENTRATE PER INVESTIMENTI					
6310.006	Sussidio cantonale rifacimento canalizzazione via Cantonale - zona Risciago				0.00	14'000.00
	Totale ENTRATE				0.00	14'000.00
	Totale USCITE			121'407.00		528'000.00
	SALDO				121'407.00	514'000.00



CONSUNTIVO SECONDO LA CLASSIFICAZIONE ISTITUZIONALE
PER L'ANNO 2023

COMUNE COMANO	
Data	12-03-2024
Pagina	106

7	PROTEZIONE DELL'AMBIENTE, PIANIFICAZIONE TERRITORIO	Data vot.	IMPORTO VOTATO TOT.	CONSUNTIVO 2023		PREVENTIVO 2023
				USCITE	ENTRATE	
730	Gestione dei rifiuti					
5	USCITE PER INVESTIMENTI					
5033.010	Ecocentro intercomunale - nuova platea	30-03-2021	24'900.00	0.00		0.00
	<i>Totale ENTRATE</i>				<i>0.00</i>	<i>0.00</i>
	<i>Totale USCITE</i>			<i>0.00</i>		<i>0.00</i>
	<i>SALDO</i>				<i>0.00</i>	<i>0.00</i>



CONSUNTIVO SECONDO LA CLASSIFICAZIONE ISTITUZIONALE
PER L'ANNO 2023

COMUNE COMANO	
Data	12-03-2024
Pagina	107

7	PROTEZIONE DELL'AMBIENTE, PIANIFICAZIONE TERRITORIO	Data vot.	IMPORTO VOTATO TOT.	CONSUNTIVO 2023		PREVENTIVO 2023
				USCITE	ENTRATE	
741	Opere di sistemazione dei corsi d'acqua					
5	USCITE PER INVESTIMENTI					
5039.000	Riale Crena/ Tersaggio presso via Resoré	15-02-2022	32'658.10	9'098.50		0.00
	<i>Totale ENTRATE</i>				<i>0.00</i>	<i>0.00</i>
	<i>Totale USCITE</i>			<i>9'098.50</i>		<i>0.00</i>
	<i>SALDO</i>				<i>9'098.50</i>	<i>0.00</i>



CONSUNTIVO SECONDO LA CLASSIFICAZIONE ISTITUZIONALE
PER L'ANNO 2023

COMUNE COMANO	
Data	12-03-2024
Pagina	108

7	PROTEZIONE DELL'AMBIENTE, PIANIFICAZIONE TERRITORIO	Data vot.	IMPORTO VOTATO TOT.	CONSUNTIVO 2023		PREVENTIVO 2023
				USCITE	ENTRATE	
790	Pianificazione del territorio					
5	USCITE PER INVESTIMENTI					
5290.001	Adeguamento PR alla legge cantonale sullo sviluppo territoriale	21-12-2020	107'000.00	0.00		0.00
5290.005	Seconda variante PR - progetto casa anziani			0.00		0.00
5290.013	Pianificazione variante comparto RSI - posteggio campagna			0.00		0.00
5290.019	Variante PR - strada forestale Via Vescampo - Alambicco consortile			1'109.30		0.00
	Totale ENTRATE				0.00	0.00
	Totale USCITE			1'109.30		0.00
	SALDO				1'109.30	0.00



**CONSUNTIVO SECONDO LA CLASSIFICAZIONE ISTITUZIONALE
PER L'ANNO 2023**

COMUNE COMANO	
Data	12-03-2024
Pagina	109

Riepilogo Investimenti - Dicastero	Amministrazione generale	Sicurezza pubblica	Educazione	Cultura e tempo libero	Salute pubblica	Previdenza sociale	Traffico	Ambiente e territorio	Economia pubblica	Finanze e imposte	TOTALE
Investimenti materiali	0.00	0.00	3'881.70	85'546.55	0.00	0.00	506'882.00	53'957.45	0.00	0.00	650'267.70
Investimenti immateriali	0.00	27'111.26	605'017.55	0.00	0.00	0.00	98'529.85	1'109.30	0.00	0.00	731'767.96
Contributi per investimenti di terzi	0.00	0.00	0.00	0.00	0.00	0.00	144'425.00	121'407.00	0.00	0.00	265'832.00
USCITE PER INVESTIMENTI	0.00	27'111.26	608'899.25	85'546.55	0.00	0.00	749'836.85	176'473.75	0.00	0.00	1'647'867.66
Contributi per investimenti propri	0.00	0.00	0.00	0.00	0.00	0.00	201'114.15	0.00	0.00	0.00	201'114.15
ENTRATE PER INVESTIMENTI	0.00	0.00	0.00	0.00	0.00	0.00	201'114.15	0.00	0.00	0.00	201'114.15
MAGGIOR USCITA	0.00	27'111.26	608'899.25	85'546.55	0.00	0.00	548'722.70	176'473.75	0.00	0.00	1'446'753.51



ALLEGATO 1
RIASSUNTO CONSUNTIVO MCA2
PER ANNO 2023

COMUNE COMANO	
Data	12-03-2024
Pagina	1 / 2
<i>Ticino v3.0</i>	

CONTO ECONOMICO <i>(senza imputazioni interne)</i>	CONSUNTIVO 2023	PREVENTIVO 2023 <i>(compreso il gettito)</i>	CONSUNTIVO 2022
Spese operative	11'244'572.74	11'015'241.00	10'895'846.20
Ricavi operativi	11'734'289.26	10'124'930.00	10'413'738.16
RISULTATO OPERATIVO	489'716.52	-890'311.00	-482'108.04
Spese finanziarie	242'819.17	204'100.00	189'213.70
Ricavi finanziari	281'267.13	253'090.00	296'483.63
RISULTATO FINANZIARIO	38'447.96	48'990.00	107'269.93
RISULTATO ORDINARIO	528'164.48	-841'321.00	-374'838.11
Spese straordinarie	0.00	0.00	0.00
Ricavi straordinari	0.00	0.00	0.00
RISULTATO STRAORDINARIO	0.00	0.00	0.00
RISULTATO TOTALE ESERCIZIO	528'164.48	-841'321.00	-374'838.11
CONTO DEGLI INVESTIMENTI			
Uscite per investimenti	1'647'867.66	2'978'443.00	561'185.87
Entrate per investimenti	201'114.15	296'527.15	66'874.22
ONERE NETTO PER INVESTIMENTI	1'446'753.51	2'681'915.85	494'311.65
CONTO DI FINANZIAMENTO			
ONERE NETTO PER INVESTIMENTI	1'446'753.51	2'681'915.85	494'311.65
AUTOFINANZIAMENTO	1'183'867.72	-208'990.00	271'787.51
RISULTATO GLOBALE	-262'885.79	-2'890'905.85	-222'524.14

BILANCIO

	Anno 2023	Anno 2022
Beni Patrimoniali	9'366'854.24	9'506'393.58
Beni Amministrativi	12'441'562.39	11'574'604.98
TOTALE ATTIVI	21'808'416.63	21'080'998.56
Capitale di terzi	16'543'377.92	16'298'589.97
Capitale proprio	5'265'038.71	4'782'408.59
<i>di cui eccedenza di bilancio (gruppo 299)</i>	<i>(5'161'873.87)</i>	
TOTALE PASSIVI	21'808'416.63	21'080'998.56



ALLEGATO 1
RIASSUNTO CONSUNTIVO MCA2
PER ANNO 2023

COMUNE COMANO	
Data	12-03-2024
Pagina	2 / 2
	<i>Ticino v3.0</i>

Calcolo Autofinanziamento Anno : 2023

528'164.48 + Risultato totale d'esercizio

465'919.10 + (33) Ammortamenti beni amministrativi

136'267.00 + (35) Versamenti in fondi e finanziamenti speciali

60'359.86 - (45) Prelievi da fondi e finanziamenti speciali

0.00 + (364) Rettifiche di valore prestiti dei beni amministrativi

0.00 + (365) Rettifiche di valore partecipazione dei beni amministrativi

113'877.00 + (366) Ammortamenti contributi per investimenti

0.00 + (389) Versamenti al capitale proprio

0.00 - (489) Prelievi da capitale proprio

1'183'867.72

AUTOFINANZIAMENTO

Risultato dei servizi autofinanziati

Conti
3511 / 4511

Servizio Approvvigionamento idrico	.100	(-) prelevamento dal fondo (disavanzo)	-41'714.32
Servizio Raccolta e eliminazione rifiuti	.300	(-) prelevamento dal fondo (disavanzo)	-3'820.04



**Tabella cespiti Beni Amministrativi
da allegare al consuntivo a fine anno
Anno : 2023**

COMUNE COMANO	
Data	12-03-2024
Pagina	1 / 3
	v3.1

Conto bilancio	Testo Conto Bilancio	Valore di acquisizione netto (1)	Amm. cum. fino al 1.1 (2)	Valore di bilancio al 1.1	Amm. pianif. NON pianificati	Uscite per investimenti	Entrate per inv. o trasferimenti ai BP	Valore di bilancio al 31.12 (3)
1400.001	Terreno map. 360 - Via Prospò	94'000.00	6'266.00	87'734.00	3'133.00			84'601.00
1400.003	Terreno map. 410 - Via Limosna	68'000.00	3'238.00	64'762.00	1'619.00			63'143.00
1401.002	CQ manutenzione strade, sottostrutture- pavimentazione	126'197.90	67'334.90	58'863.00	3'581.00			55'282.00
1401.003	Sottostrutture nuclei Tèra d'Súra- pavimentazione	858'000.00	63'556.00	794'444.00	31'778.00			762'666.00
1401.004	Sottostrutture via al Ballo- pavimentazione	52'000.00	3'586.00	48'414.00	1'793.00			46'621.00
1401.005	Sottostrutture via Brughi-Pongiana- pavimentazione	134'000.00	8'934.00	125'066.00	4'467.00			120'599.00
1401.006	Urbanizzazione Zona Ronchi - Strada PR Via Costacce / ai Costàsc pavimentazione	1'701.80	1'701.80	0.00				0.00
1401.007	Riqualfica Sentée di Bagátt - pavimentazione	39'000.00	2'600.00	36'400.00	1'300.00			35'100.00
1401.008	Sottostrutture Via Ör quota pavimentazione	264'729.70	114'754.10	149'975.60				149'975.60
1401.009	Strada forestale Ai Durónn	93'840.05	5'688.00	88'152.05	2'844.00			85'308.05
1401.010	Strada forestale San Bernárt	84'870.20	5'144.00	79'726.20	2'572.00			77'154.20
1401.011	Sottostrutture Via Tersaggio 2a fase- pavimentazione	427.10	0.00	427.10	427.10			0.00
1401.012	Illuminazione pubblica	40'246.55	1'220.00	39'026.55	1'220.00	495'420.00	201'114.15	332'112.40
1401.015	Moderazione traffico - via Cantonale	750.00	0.00	750.00		11'462.00		12'212.00
1403.000	Amministrazione generale	0.00	0.00	0.00		5'546.55		5'546.55
1403.001	Parco giochi via Vescampo - mappale 1272	126'000.00	12'600.00	113'400.00	6'300.00			107'100.00
1403.002	Posteggio 2.7 Via al Ballo	203'000.00	25'376.00	177'624.00	12'688.00			164'936.00
1403.003	Cimitero	89'000.00	12'714.00	76'286.00	6'357.00			69'929.00
1403.005	Parco San Bernardo	52'000.00	6'118.00	45'882.00	3'059.00			42'823.00
1403.006	Adattamento Parco Prospò	70'543.35	7'054.00	63'489.35	3'527.00			59'962.35
1403.100	Approvvigionamento idrico	65'714.75	0.00	65'714.75				65'714.75
1403.101	Credito quadro manutenzione strade e sottostrutture parte acquedotto	423'809.40	278'224.40	145'585.00	6'795.00			138'790.00
1403.102	Sostituzione sottostrutture Strécia di Ross- Tèra d'Sott - fase 1 e 2 acqua potabile	132'000.00	9'104.00	122'896.00	4'552.00			118'344.00
1403.103	Rifacimento sottostrutture nuclei Tèra d'Sott acquedotto	139'000.00	8'176.00	130'824.00	4'088.00			126'736.00
1403.104	Rifacimento sottostrutture nuclei Tèra d'Súra parte acquedotto	192'000.00	11'294.00	180'706.00	5'647.00			175'059.00
1403.105	Investimenti acquedotto raggruppamento al 2005 e anni seguenti fino al 2015	396'000.00	34'898.00	361'102.00	17'449.00			343'653.00
1403.106	Sistemazione sottostrutture e pavimentazione Via Brughi- Pongiana - Sotto Dangio- Prospò	206'000.00	11'136.00	194'864.00	5'568.00			189'296.00
1403.107	Sostituzione condotta acqua potabile Via Costacce - Via Resoré - parte acquedotto	260'704.65	13'036.00	247'668.65	6'518.00			241'150.65
1403.108	Sottostrutture Via Ör quota acquedotto	59'558.10	2'978.00	56'580.10	1'489.00			55'091.10
1403.109	Condotta anello Via ai Ronchi - Via Pongiana	3'808.75	0.00	3'808.75				3'808.75
1403.110	Sottostrutture Via Tersaggio 2a fase acquedotto	32'000.00	1'600.00	30'400.00	800.00			29'600.00



**Tabella cespiti Beni Amministrativi
da allegare al consuntivo a fine anno
Anno : 2023**

COMUNE COMANO	
Data	12-03-2024
Pagina	2 / 3
	v3.1

Conto bilancio	Testo Conto Bilancio	Valore di acquisizione netto (1)	Amm. cum. fino al 1.1 (2)	Valore di bilancio al 1.1	Amm. pianif. NON pianificati	Uscite per investimenti	Entrate per inv. o trasferimenti ai BP	Valore di bilancio al 31.12 (3)
1403.111	Sostituzione condotta acquapotabile via Cureglia	16'933.80	846.00	16'087.80	423.00			15'664.80
1403.113	Serbatoio AP San Bernardo	0.00	0.00	0.00		44'858.95		44'858.95
1403.212	Canalizzazioni rifacimento via San Bernardo	3'094.40	0.00	3'094.40				3'094.40
1403.213	Canalizzazione via Cantonale - zona Risciago	6'462.00	0.00	6'462.00				6'462.00
1403.301	Realizzazione ecocentro intercomunale	29'091.60	4'242.00	24'849.60	2'762.00			22'087.60
1403.900	Opere del genio civile diverse	30'000.00	0.00	30'000.00		9'098.50		39'098.50
1404.000	Amministrazione generale, UTC e sicurezza	52'698.20	5'270.00	47'428.20	5'270.00			42'158.20
1404.002	Magazzino Centro Prospò	285'000.00	28'500.00	256'500.00	14'250.00			242'250.00
1404.501	EX Scuola infanzia - mappale 100	104'000.00	8'666.00	95'334.00	4'333.00			91'001.00
1404.502	Scuole vecchie - mappale 109	91'000.00	7'584.00	83'416.00	3'792.00			79'624.00
1404.503	Centro scolastico Tavesio mappale 1680	262'000.00	40'308.00	221'692.00	20'154.00			201'538.00
1404.504	Centro sportivo Tavesio	0.00	0.00	0.00		80'000.00		80'000.00
1404.505	Scuola infanzia Tèra da Mèzz mappale 113	5'681'020.30	411'246.00	5'269'774.30	208'936.00			5'060'838.30
1404.506	Sede provvisoria scuola elementare (Prefabbricato)	18'288.30	0.00	18'288.30		3'881.70		22'170.00
1405.000	Boschi	37'427.50	2'024.00	35'403.50	1'012.00			34'391.50
1406.000	Amministrazione generale, UTC e sicurezza	36'003.00	14'402.00	21'601.00	7'201.00			14'400.00
1406.001	Veicoli comunali	80'362.40	40'180.00	40'182.40	20'090.00			20'092.40
1406.101	Automatismi, saracinesche e apparec. di misurazione comando e regolaz. impianto informatico acquedotto	8'000.00	2'286.00	5'714.00	1'143.00			4'571.00
1429.000	Piano generale smaltimento acque (PGS)	420'226.25	52'100.45	368'125.80				368'125.80
1429.001	Piano particolareggiato dei nuclei	52'798.10	10'560.00	42'238.10	5'280.00			36'958.10
1429.002	Revisione piano regolatore	85'593.25	0.00	85'593.25				85'593.25
1429.003	Rinnovo catastale della misurazione ufficiale	0.00	0.00	0.00		27'111.26		27'111.26
1429.005	Seconda variante PR - progetto casa anziani	114'294.75	28'174.00	86'120.75				86'120.75
1429.006	Concorso progetto ristrutturazione Centro Scolastico Tavesio	239'397.63	36'079.20	203'318.43	22'591.00			180'727.43
1429.009	Progetto rifacimento via San Bernardo	152'003.85	0.00	152'003.85		39'751.70		191'755.55
1429.010	Progetto sezioni provvisore scuola elementare	59'806.90	11'962.00	47'844.90	5'981.00			41'863.90
1429.011	Progetto risanamento spogliatoi Tavesio	23'568.00	8'966.00	14'602.00	1'622.00			12'980.00
1429.013	Programma d'azione comunale PAC	15'078.00	1'508.00	13'570.00	1'508.00			12'062.00
1429.015	Allestimento PGA	3'972.00	0.00	3'972.00				3'972.00
1429.016	Pianificazione variante comparto RSI - posteggio campagna	25'201.80	3'231.00	21'970.80				21'970.80
1429.017	Valorizzazione naturalistica parco San Bernardo	30'875.20	0.00	30'875.20				30'875.20
1429.018	Credito di progettazione SE Tavesio	15'000.00	0.00	15'000.00		605'017.55		620'017.55
1429.019	Variante PR - strada forestale Via Vescampo - Alambicco consortile	13'331.10	0.00	13'331.10		1'109.30		14'440.40
1429.020	Progetto posteggio località Canaveé	0.00	0.00	0.00		58'778.15		58'778.15



**Tabella cespiti Beni Amministrativi
da allegare al consuntivo a fine anno
Anno : 2023**

COMUNE COMANO	
Data	12-03-2024
Pagina	3 / 3
	v3.1

Conto bilancio	Testo Conto Bilancio	Valore di acquisizione netto (1)	Amm. cum. fino al 1.1 (2)	Valore di bilancio al 1.1	Amm. pianif. NON pianificati	Uscite per investimenti	Entrate per inv. o trasferimenti ai BP	Valore di bilancio al 31.12 (3)
1454.000	Azioni Funivia Monte Lema	250.00	0.00	250.00				250.00
1455.000	Azioni HC Lugano	2'000.00	0.00	2'000.00				2'000.00
1455.001	Azione Centro Sci Nordico Campra SA	1'000.00	0.00	1'000.00				1'000.00
1461.000	Contributo al Cantone per il finanziamento del PVP per i percorsi ciclabili	75'000.00	33'730.00	41'270.00	1'587.00			39'683.00
1461.001	Paratecipazione piano cantonale approvvigionamento idrico- studio intercomunale	15'562.65	0.00	15'562.65				15'562.65
1461.002	Quota partecipazione finanziamento PTL	1'118'402.00	685'620.00	432'782.00	112'290.00	144'425.00		464'917.00
1462.025	Partecipazione consorzio CDALED MC 75 - Risanamento tubazioni cunicolo Lugano-Vedeggio	33'240.00	0.00	33'240.00		17'900.00		51'140.00
1462.029	Partecipazione consorzio CDALED MC 87 - TRA Stazione di sollevamento S01,02,03 e 09	8'553.55	0.00	8'553.55		4'475.00		13'028.55
1462.030	Partecipazione consorzio CDALED MC 88 - Ammodernamento impianto trattamento acque e microinquinanti	164'600.00	0.00	164'600.00		88'650.00		253'250.00
1462.031	Partecipazione consorzio CDALED MC 79 - Sostituzione collettore consortile (Lotto 7)	10'382.00	0.00	10'382.00		10'382.00		20'764.00

TOTALE BENI AMMINISTRATIVI	13'730'420.83	2'155'815.85	11'574'604.98	579'796.10	1'647'867.66	201'114.15	12'441'562.39
-----------------------------------	----------------------	---------------------	----------------------	-------------------	---------------------	-------------------	----------------------

Totale ammortamenti pianificati + NON pianificati

579'796.10

(1) Valore Netto al 1.1 (quindi senza uscite e entrate dell'anno corrente). Sono esclusi i cespiti completamente ammortizzati.

(2) Deve corrispondere alla differenza tra il valore "Valore acq. netto al 1.1" meno "Valore di bilancio al 1.1"

(3) Il totale al 31.12 comprende gli ammortamenti dell'anno corrente anche se non sono ancora portati in contabilità



CONTROLLO DEI CREDITI - MCA2

Anno 2023

COMUNE COMANO

Data 12-03-2024

Pagina 1

Mca2 - v3

Conto CeCo	Descrizione Nro cespite	Data votato Scadenza	Imp. votato totale Messaggio	Uscite inv. anno in esame	Uscite inv. cumulate al 31.12	Credito residuo (+) Sorpasso (-) (1)	Previsione liquidaz. Liquidato "L" (2)	Cred.resid.(+) sorpasso(-) previsto (3)	Entrate anno in esame	Entrate inv. cumulate 31-12	Investim. netto cumulato
Beni Amministrativi											
5010.000 615	MM 159 - Passerella passaggio pedonale centro Tavesio 1 Data liquidato: 14-12-23		243'000 MM 159 del 04-12-2007		301'485	-58'485	L				301'485
5010.001 615	MM 272 - Urbanizzazione zona Ronchi - strada PR Q57-Q60 Via Costacce / ai Costásch 2	04-04-16 04-04-21	800'000 MM 272 del 26-01-2016		1'702	798'298		798'298			1'702
5010.007 615	MM 308 - Sottostrutture via Ör - pavimentazione 8	11-06-18	270'000 MM 308 del 10-04-2018		264'730	5'270		5'270			264'730
5010.010 615	Moderazione traffico - via Cantonale 81		<i>in delega</i>	11'462	12'212						12'212
5010.011 615	Credito quadro - strade (2022-2026) 82	20-12-21 20-12-26	100'000 MM 361 del 26-10-2021			100'000		100'000			
<i>Legato al macrocespite: 1-Credito quadro (2022-2026) -</i>											
5030.001 342	Parco San Bernardo - valorizzazione naturalistica 95	26-10-22 26-10-27	141'000 MM 366 del 26-07-2022	5'547	5'547	135'453		135'453			5'547
5031.008 710	Credito quadro - acquedotto (2022-2026) 83	20-12-21 20-12-21	200'000 MM 361 del 26-10-2021			200'000		200'000			
<i>Legato al macrocespite: 1-Credito quadro (2022-2026) -</i>											
5031.009 710	Bypass condotta principale acquedotto presso RSI 85	17-04-23	375'000 MM 375 del 07-02-2023		65'715	309'285		309'285			65'715
5031.010 710	Serbatoio AP San Bernardo 96	09-05-23	44'859 <i>in delega</i>	44'859	44'859						44'859
5032.005 720	Canalizzazioni rifacimento via San Bernardo 23		<i>in delega</i>		3'094						3'094
5032.006 720	Credito quadro - canalizzazione (2022-2026) 84	20-12-21 20-12-26	200'000 MM 361 del 26-10-2021			200'000		200'000			
<i>Legato al macrocespite: 1-Credito quadro (2022-2026) -</i>											
5032.007 720	MM 368 - Canalizzazione via Cantonale - zona Risciago 86	26-10-22	143'000 MM 368 del 29-08-2022		6'462	136'538		136'538			6'462



CONTROLLO DEI CREDITI - MCA2

Anno 2023

COMUNE COMANO	
Data	12-03-2024
Pagina	2
	Mca2 - v3

Conto CeCo	Descrizione Nro cespite	Data votato Scadenza	Imp. votato totale Messaggio	Uscite inv. anno in esame	Uscite inv. cumulate al 31.12	Credito residuo (+) Sorpasso (-) (1)	Previsione liquidaz. Liquidato "L" (2)	Cred.resid.(+) sorpasso(-) previsto (3)	Entrate anno in esame	Entrate inv. cumulate 31-12	Investim. netto cumulato
5032.008 741	Canale riale Crena Tersaggio presso via Resoré 88			<i>in fase definizione</i>							
5032.009 720	Riparazioni urgenti canalizzazioni comunali 92	17-04-23	155'000 <i>MM 378 del 09-03-2023</i>			155'000		155'000			
5039.000 741	Riale Crena/ Tersaggio presso via Resoré 90	15-02-22	32'658 <i>in delega</i>	9'099	39'099	-6'440		-6'440			39'099
5045.001 341	Campo sportivo Tavesio - innalzamento rete 26	18-12-17 18-12-20	70'000 <i>MM 299 del 18-11-2017</i>	80'000	80'000	-10'000		-10'000			80'000
5045.002 217	Sede provvisoria scuola elementare (prefabbricato) 27	22-03-21 22-03-26	1'837'000 <i>MM 350 del 19-01-2021</i>	3'882	22'170	1'814'830		1'814'830			22'170
5050.000 342	Acquisto fondi 686-687-689-694-695 - Parco S. Bernardo 93	17-04-23	20'000 <i>MM 379 del 09-03-2023</i>			20'000		20'000			
5060.000 615	Illuminazione pubblica: risanamento 28	15-06-20	725'000 <i>MM 337 del 04-02-2020</i>	495'420	495'420	229'580		229'580	201'114	201'114	294'306
5290.001 790	Revisione piano regolatore (PR) 30	21-12-20	107'000 <i>MM 346 del 20-10-2020</i>		85'593	21'407		21'407			85'593
5290.002 140	Rinnovamento catastale della misurazione ufficiale 31	04-04-23	27'111 <i>in delega</i>	27'111	27'111						27'111
5290.003 720	Piano generale smaltimento acque PGS 32	12-06-17 12-06-22	440'000 <i>MM 291 del 11-04-2017</i>		420'226	19'774		19'774			420'226
5290.004 710	Allestimento PGA 33		<i>in delega</i>		3'972						3'972
5290.005 790	Seconda variante PR - progetto casa anziani 34	04-04-17	<i>in delega</i>		114'295						114'295
5290.007 615	Progetto definitivo rifacimento Via San Bernardo 36	16-12-19	173'000 <i>MM 329 del 18-06-2019</i>	39'752	191'756	-18'756		-18'756			191'756



CONTROLLO DEI CREDITI - MCA2 Anno 2023

COMUNE COMANO

Data 12-03-2024

Pagina 4

Mca2 - v3

Conto CeCo	Descrizione Nro cespite	Data votato Scadenza	Imp. votato totale Messaggio	Uscite inv. anno in esame	Uscite inv. cumulate al 31.12	Credito residuo (+) Sorpasso (-) (1)	Previsione liquidaz. Liquidato "L" (2)	Cred.resid.(+) sorpasso(-) previsto (3)	Entrate anno in esame	Entrate inv. cumulate 31-12	Investim. netto cumulato
5620.024 720	Partec. consorzio dep. acque CDALED - MC 79 - Sostituzione collettore consortile (Lotto 7) 87		MD consortile	10'382	20'764						20'764
Totale			10'349'606	1'647'868	4'551'332	6'444'395		6'444'395	201'114	201'114	4'350'218

(1) Credito votato ./ Uscite inv. cumulate al 31.12.

(2) Stimare il costo finale, dove tecnicamente possibile. Viene messo "L" se tutte le uscite e le entrate sono avvenute

(3) Credito votato ./ Previsione di liquidazione

NB Gli importi dei messaggi supplementari sono già compresi nell' "Importo votato totale"



CONTROLLO DEI CREDITI - MCA2

Anno 2023

COMUNE COMANO

Data 12-03-2024

Pagina 5

Mca2 - v3

Nro Opera	Descrizione opera	Data votato Scadenza	Imp. votato totale Messaggio	Uscite inv. anno in esame	Uscite inv. cumulate al 31.12	Credito residuo (+) Sorpasso (-) (1)	Previsione liquidaz. Liquidato "L" (2)	Cred.resid.(+) sorpasso(-) previsto (3)	Entrate anno in esame	Entrate inv. cumulate 31-12	Investim. netto cumulato
-----------	-------------------	-------------------------	------------------------------------	---------------------------------	-------------------------------------	---	---	--	-----------------------------	-----------------------------------	--------------------------------

Opere - Macrocespiti

1	CREDITO QUADRO	20-12-21	500'000			500'000		500'000			
	Manutenzione straordinaria strade e sottostrutture	20-12-26	MM 361 del 26-10-2021								
<i>Cespiti collegati: 5010.011 - 5031.008 - 5032.006 -</i>											

(1) Credito votato ./ Uscite inv. cumulate al 31.12.

(2) Stimare il costo finale, dove tecnicamente possibile. Viene messo "L" se tutte le uscite e le entrate sono avvenute

(3) Credito votato ./ Previsione di liquidazione

NB Gli importi dei messaggi supplementari sono già compresi nell' "Importo votato totale"

Consuntivo 2023 - Elenco debiti

N°	ISTITUTO BANCARIO	Debito 1.1.	Debito 31.12.	Scadenza interessi	Tasso interesse 31.12.
2064.001	Credit Suisse Lugano periodo: 12.06.2014 - 12.06.2024	3'000'000	3'000'000	31.03 / 30.06 30.09 / 31.12	2.00 %
2064.002	Postfinance periodo: 15.12.2014 - 16.12.2024	4'000'000	4'000'000	16.12	0.98 %
2064.004	Corner Banca periodo: 29.11.2019 - 28.11.2029	2'500'000	2'500'000	31.03 / 30.06 30.09 / 31.12	0.50 %
2064.005	Banca Raiffeisen del Cassarate periodo: 17.10.2022 - 17.10.2029	3'000'000	3'000'000	31.03 / 30.06 30.09 / 31.12	2.14 %
	TOTALI	12'500'000	12'500'000		Tasso medio 1.4072%



**Conto dei flussi di mezzi liquidi
(fondo Gruppo 100) - metodo indiretto
Anno contabile : 2023**

COMUNE COMANO	
Data	12-03-2024
Pagina	1 / 1
	v3.2

	Afflusso (+)	Deflusso (-)	
Riassunto totale d'esercizio	528'164.48		528'164.48
+ Spese non monetarie			716'063.10
33 Ammortamenti su BA	465'919.10		
35 Versamenti a fondi e FS	136'267.00		
364 Rettifiche di valore su prestiti dei BA	0.00		
365 Rettifiche di valore su partecipazioni dei BA	0.00		
366 Ammortamenti su contributi per investimenti	113'877.00		
3410 Perdite realizzate su investimenti finanziari dei BP	0.00		
3411 Perdite realizzate su investimenti materiali dei BP	0.00		
344 Rettifiche di valore su investimenti dei BP	0.00		
389 Vers.a ris. Budget globale+ammort. dis. di bilancio	0.00		
./. Ricavi non monetari			-60'359.86
45 Prelevamenti da fondi e FS		60'359.86	
444 Rettifiche di valore su investimenti dei BP		0.00	
4892 Prelievi da riserve per budget globali		0.00	
Variazioni di			
101 Crediti	1'061'329.93		
104 Ratei e risconti attivi	194'854.05		
106 Scorte merci e lavori in corso		0.00	
109 Crediti verso finanziamenti speciali		0.00	
200 Impegni correnti		648'515.51	
204 Ratei e risconti passivi		87'115.10	
205 Accantonamenti a breve termine	0.00		
208 Accantonamenti a lungo termine		48'700.25	
2092 Legati e lasciati	1'013'944.31		
= Flusso da attività operativa			2'669'665.15
Entrate dal conto degli investimenti	201'114.15		
Uscite dal conto degli investimenti		1'647'867.66	
- 639 Prelievo da FS (ent. non monet.) escluso 6399		201'114.15	
Flusso da attività di investimento (BA)			-1'553'020.51
Variazioni investimenti in beni patrimoniali			
102 Investimenti finanziari a breve termine		0.00	
107 Investimenti finanziari a lungo termine	483.75		
108 Investimenti materiali in BP		0.00	
Rettifiche o perdite investimenti dei BP (344/444/341)	0.00		
Flusso da attività di piazzamenti finanziari (BP)		483.75	
= Flusso da attività di investimento e di piazzamenti finanziari			-1'552'536.76
Variazione finanziamenti da terzi			
201 Impegni a breve termine	0.00		
206 Impegni a lungo termine	0.00		
= Flusso da attività di finanziamento			0.00
= Variazione totale dei mezzi liquidi (gruppo 100)			1'117'128.39



Tabella riassuntiva delle imposte da incassare
Anno contabile : 2023

COMUNE COMANO	
Data	12-03-2024
Pagina	1 / 1
	v1.2

	2023		2022		2021		2020		2019 e precedenti	
	01.01	31.12	01.01	31.12	01.01	31.12	01.01	31.12	01.01	31.12
Imposte emesse (1012.0)	0	555'710	583'690	590'365	574'793	400'550	230'000	0	145'000	0
Imposte valutate (1042)	0	1'061'835	1'323'216	703'669	599'827	0				
Totale imposte da incassare	0	1'617'545	1'906'906	1'294'034	1'174'619	400'550				

INDICATORI FINANZIARI
(con scala di valutazione)

Contabilità : COMUNE DI COMANO

MCA2

N°	Tipo indicatore	Scala di valutazione	Anno : 2023	
1	Tasso indebitamento netto Debito pubblico netto_1 / Ricavi fiscali	Buono < 100% Accettabile 100% - 150% Debole > 150%	72.4%	Buono
2	Grado autofinanziamento Autofinanziamento / Investimenti netti	Debole < 80% Normale 80% - 100% Buono > 100%	81.8%	Normale
3	Quota delle spese per interessi Interessi netti / Ricavi correnti	Non più sopportabile > 10% Sufficiente dal 4% - 9% Buono 0% - 4%	1.3%	Buono
4	Debito pubblico netto I Debito pubblico I / Popolazione residente permanente	Basso < 1000 Medio da 1'000 a 3'000 Elevato da 3'000 a 5'000 Eccessivo > 5'000	3'330	Elevato
5	Quota degli investimenti Investimenti lordi / Uscite totali consolidate	Molto alta > 30% Elevata 20% - 30% Media 10% - 20% Ridotta < 10%	13.3%	Media
6	Quota di capitale proprio Capitale proprio / totale dei passivi	Eccessiva > 40% Buona 20% - 40% Media 10% - 20% Debole < 10%	24.1%	Buona
7	Quota di indebitamento lordo Debito lordo / Ricavi correnti	Ottimo < 50% Buono 50% - 100% Medio 100% - 150% Debole 150% - 200% Critico > 200%	109.1%	Medio
8	Quota degli oneri finanziari Oneri finanziari / Ricavi correnti	Alto > 15% Sopportabile 5% - 15% Debole < 5%	6.1%	Sopportabile
9	Capacità di autofinanziamento autofinanziamento / Ricavi correnti	Debole < 10% Media 10% - 20% Buona > 20%	9.9%	Debole
	Moltiplicatore politico		75.0%	



**Stato del Capitale Proprio
Anno contabile 2023**

COMUNE COMANO	
Data	12-03-2024
Pagina	1 / 1
	V1.2

Conto	Gruppo di fondo del capitale proprio	Importo 1.1	Aumenti		Diminuzioni		Importo al 31.12
			Conto	Importo			
2910.100	Approvvigionamento idrico	200'444.63	3511.100	0.00	4511.100	41'714.32	158'730.31
2910.300	Gestione dei rifiuti	-51'745.43	3511.300	0.00	4511.300	3'820.04	-55'565.47
2990	Risultato annuale	-374'838.11	9000.001	528'164.48	9001.001	0.00	528'164.48
2999	Eccedenze/disavanzi bilancio (variazione è il risultato anno precedente)	5'008'547.50	-	0.00	-	374'838.11	4'633'709.39
Totale capitale proprio		4'782'408.59		528'164.48		420'372.47	5'265'038.71

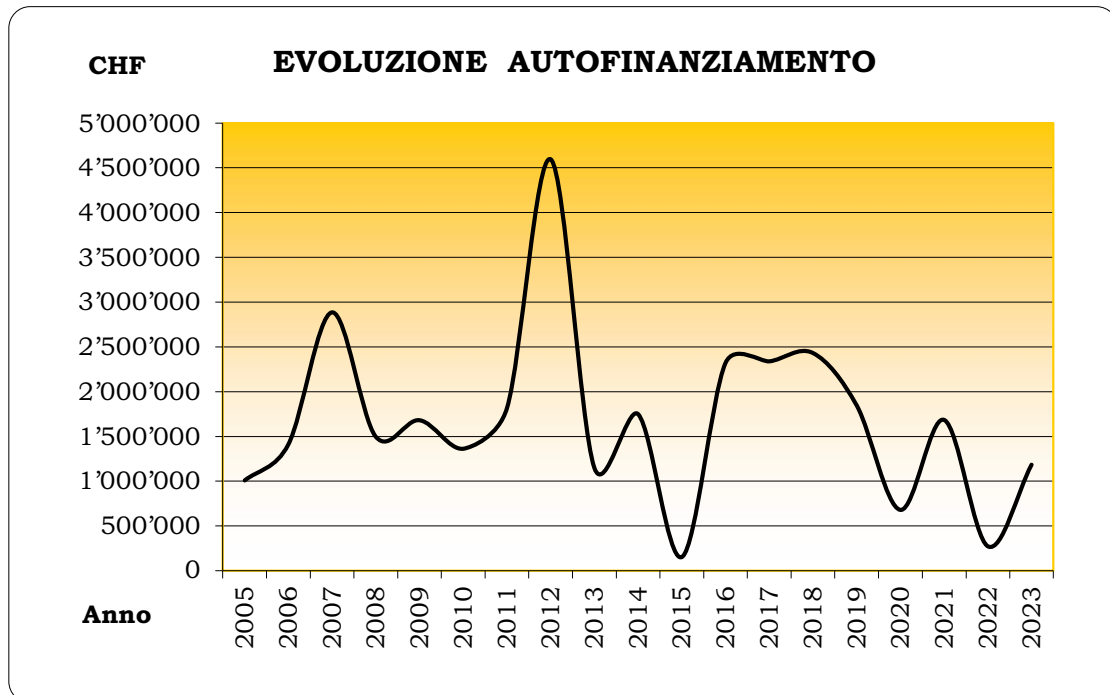
*Nel totale al 31.12 del **2990** non si considera il saldo iniziale del conto in quanto questo è girato sul **2999**
L'aumento o la diminuzione del **2999** deve essere uguale al saldo iniziale del **2990** (è il risultato anno precedente)*

MM 394 - Consuntivo 2023

(Altri allegati di dettaglio)

Allegato	Descrizione
1	Evoluzione autofinanziamento
2	Evoluzione debito pubblico e debito pubblico pro capite
3	Consuntivo diviso per tipo di costo e per tipo di ricavo
4	Abbonamenti parcheggi - incassi parchimetri
5	Evoluzione consumo acqua
6	Evoluzione del costo pro capite in rapporto ai consumi di acqua potabile
7	Evoluzione risorse fiscali
8	Riassunto dell'imposta comunale
9	Statistica rifiuti
10	Grafici rifiuti (parte 1)
11	Grafici rifiuti (parte 2)

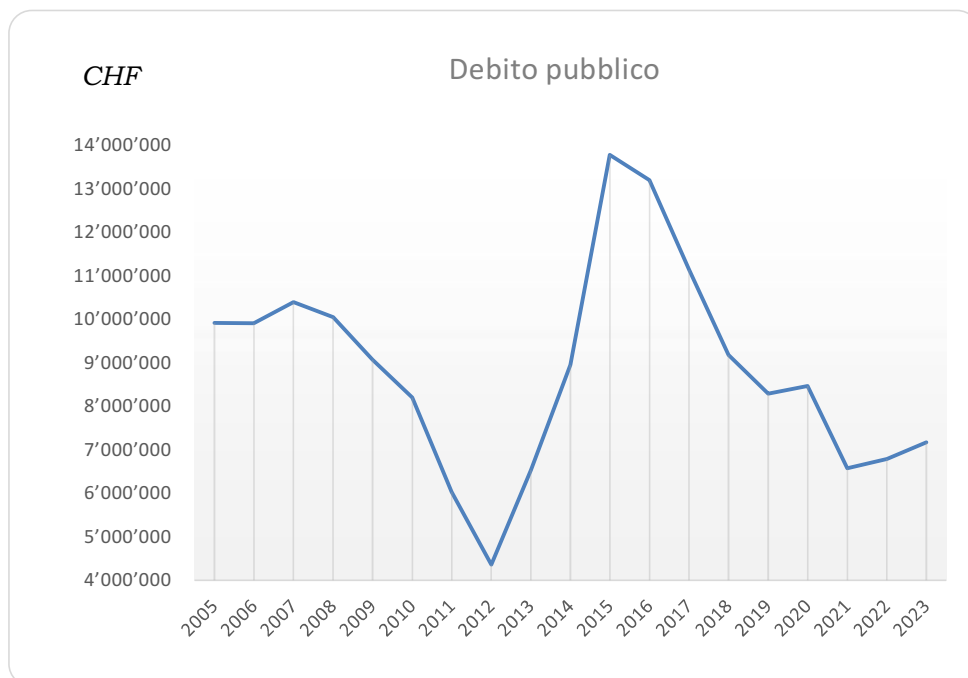
Anno	Risultato esercizio	Capitale proprio	Autofinanziamento
2005	132'962	3'619'750	1'006'466
2006	87'622	3'707'372	1'408'655
2007	161'482	3'868'853	2'884'904
2008	25'839	3'894'692	1'498'013
2009	121'964	4'016'656	1'680'929
2010	79'106	4'095'762	1'361'586
2011	384'731	4'480'493	1'811'268
2012	93'045	4'573'538	4'595'148
2013	277'166	4'850'705	1'149'168
2014	324'775	5'175'479	1'746'753
2015	-1'180'345	3'995'134	153'583
2016	514'539	4'509'673	2'321'658
2017	198'039	4'707'712	2'338'300
2018	222'016	4'929'729	2'430'987
2019	158'044	5'087'773	1'845'846
2020	-699'432	4'388'341	677'527
2021	1'040'970	5'069'603	1'684'732
2022	-374'838	4'649'231	271'788
2023	528'164	5'265'039	1'183'868



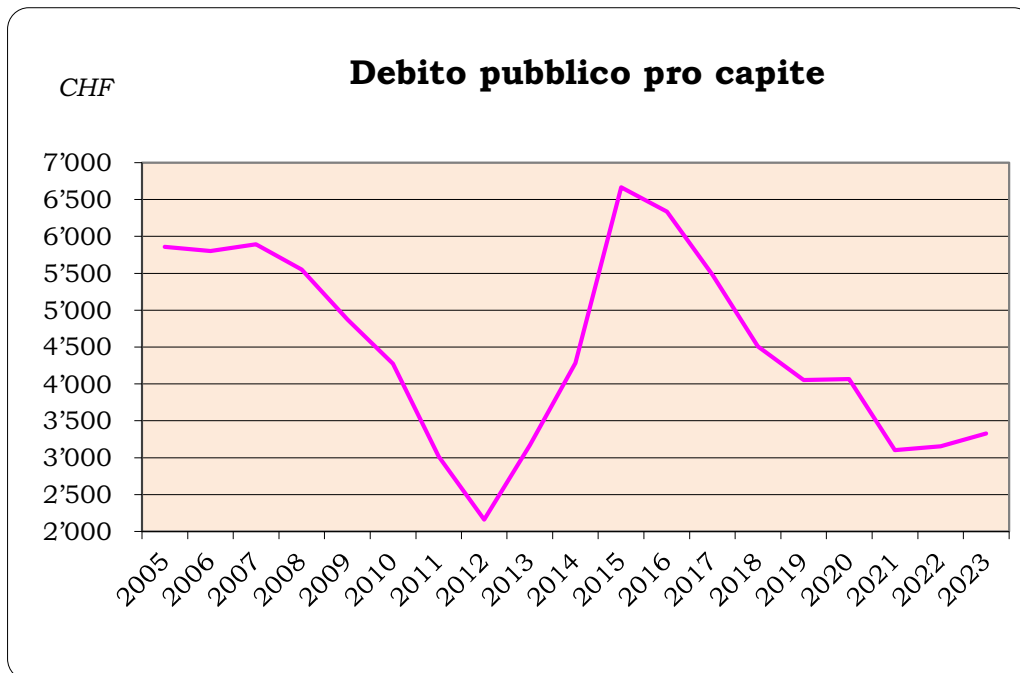
Evoluzione debito pubblico e debito pubblico pro capite

anno	debito pubblico	popolazione	debito pubblico pro-capite
2005	9'920'255.26	1694	5'856.11
2006	9'912'130.47	1708	5'803.00
2007	10'398'148.95	1765	5'891.30
2008	10'052'309.97	1812	5'547.63
2009	9'072'345.76	1861	4'874.98
2010	8'207'554.00	1920	4'274.77
2011	6'030'681.13	2000 **	3'015.34
2012	4'359'787.54	2017	2'161.52
2013	6'544'952.04	2061	3'175.62
2014	8'958'797.70	2091	4'284.46
2015	13'787'002.16	2068	6'666.83
2016	13'201'957.77	2083	6'337.95
2017	11'142'504.85	2032	5'483.52
2018	9'181'338.40	2035	4'511.71
2019	8'294'317.55	2047	4'051.94
2020	8'472'283.54	2084	4'065.40
2021	6'573'488.00	2120	3'100.70
2022	6'792'196.39	2155	3'151.83
2023	7'176'523.68	2155 #	3'330.17

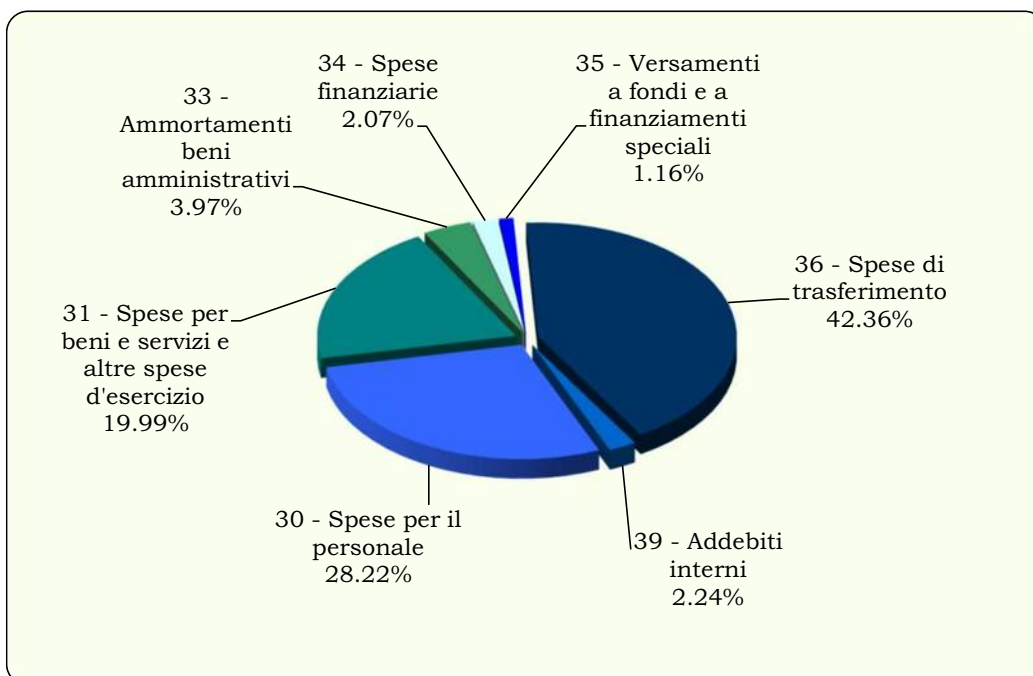
- * Dal 2000 integrazione dei conti acqua potabile (AAP) nei conti del Comune.
- ** Dal 2011 utilizzato il dato relativo alla popolazione residente permanente, mentre in precedenza veniva utilizzato il dato "popolazione finanziaria".
- # Utilizzata la popolazione residente permanente al 31.12.2022.



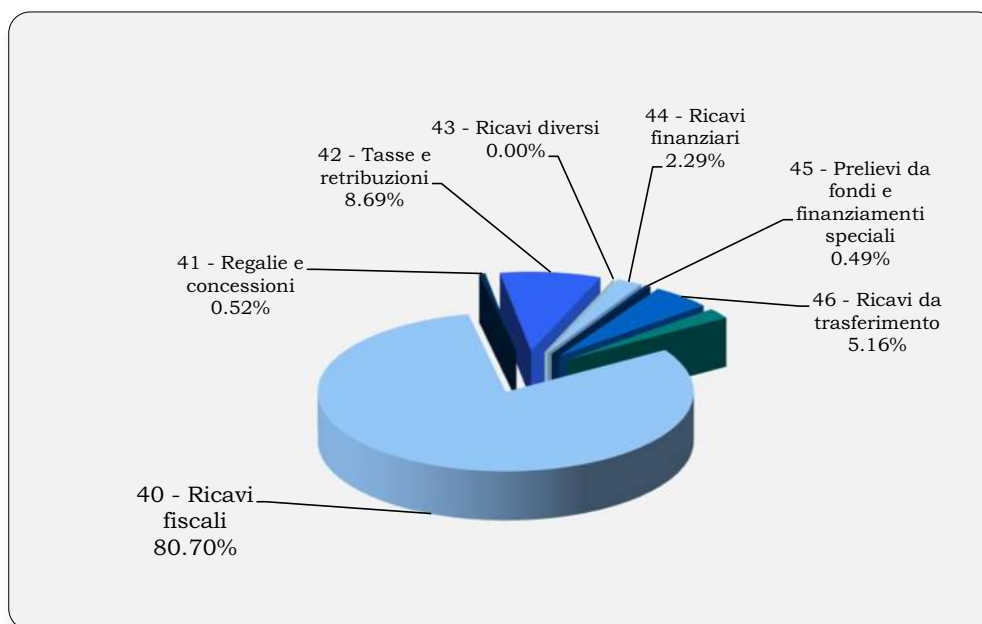
Evoluzione del debito pubblico pro-capite



Il consuntivo diviso per tipo di costo



Il consuntivo diviso per tipo di ricavo



Resoconto abbonamenti - parcheggi

anno	Parcheggio Prospò		Parcheggio Tavesio		Parcheggio Tèra da Mèzz	
	No. Abbonati	incasso	No. Abbonati	incasso	No. Abbonati	incasso
2017	32	44'353.65	5	2'406.25	17	27'260.00
2018	29	38'232.35	3	3'070.95	20	33'983.75
2019	29	35'295.60	3	3'642.50	20	37'267.50
2020	23	35'223.05	3	3'567.40	21	37'605.00
2021	25	35'100.00	3	3'601.15	21	37'872.50
2022	28	34'514.40	3	3'668.75	21	37'800.00
2023	29	38'786.65	3	2'746.25	21	37'800.00

il numero di abbonati indicato è quello relativo agli abbonati al 100% di fascia oraria e per l'intero anno, l'incasso comprende anche pro-rata e tempi parziali

Incassi parchimetri

anno	Parcheggio Prospò	Parcheggio Tavesio	Parcheggio Tèra da Mèzz
	incasso	incasso	incasso
2017	3'007.60	1'705.40	698.80
2018	6'926.90	5'342.90	803.70
2019	14'761.70	7'476.90	1'364.60
2020	12'139.07	5'109.50	1'262.75
2021	16'172.80	8'505.40	1'517.00
2022	13'244.40	5'052.75	1'351.45
2023	14'939.50	4'662.10	1'201.60

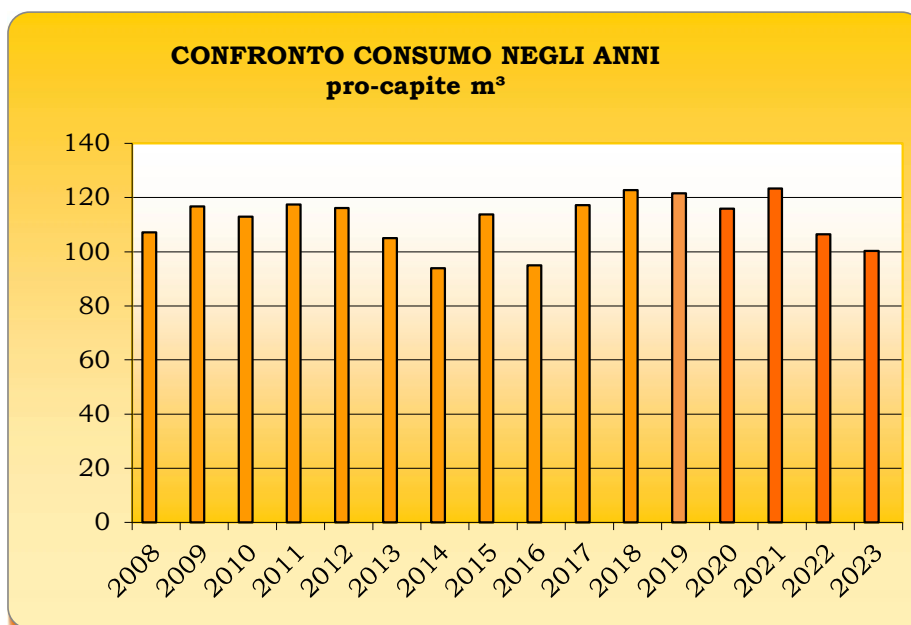
Fatturazioni posteggio media-lunga durata Prospò e parcheggio sterrato

anno	importo
2017	1'345.50
2018	1'584.20
2019	1'316.40
2020	420.00
2021	4'257.10
2022	2'930.35
2023	3'593.40

Evoluzione consumo acqua

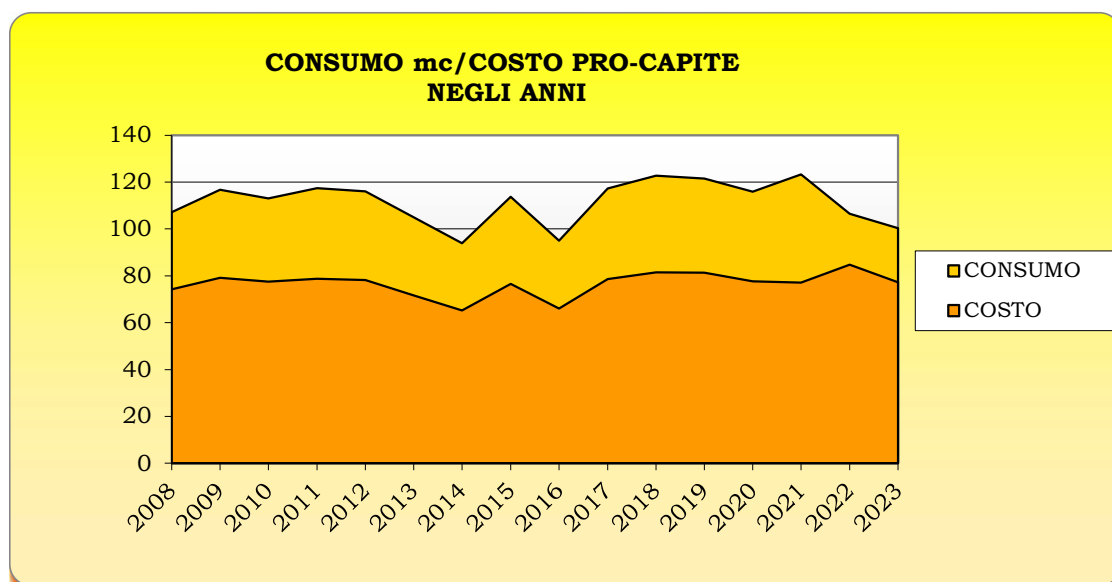
anno	consumo totale mc	abitanti	consumo per abitante	
			anno mc.	litri al giorno
2008	198'114	1'848	107	295
2009	223'117	1'911	117	320
2010	222'409	1'968	113	310
2011	234'837	2'000	117	322
2012	234'219	2'017	116	318
2013	216'525	2'061	105	288
2014	196'388	2'091	94	257
2015	235'279	2'068	114	312
2016	197'789	2'083	95	260
2017	238'304	2'032	117	321
2018	249'843	2'035	123	336
2019	248'840	2'047	122	333
2020	241'363	2'084	116	317
2021	261'425	2'120	123	338
2022	229'380	2'155	106	292
2023	216'296	2'155	100	275

Per quanto riguarda il calcolo pro-capite è stata utilizzata la popolazione finanziaria fino al 2010, dall'anno 2011 la popolazione residente permanente.
Per gli anni 2021 e 2022 è stata utilizzata la popolazione residente permanente al 31.12.2021.



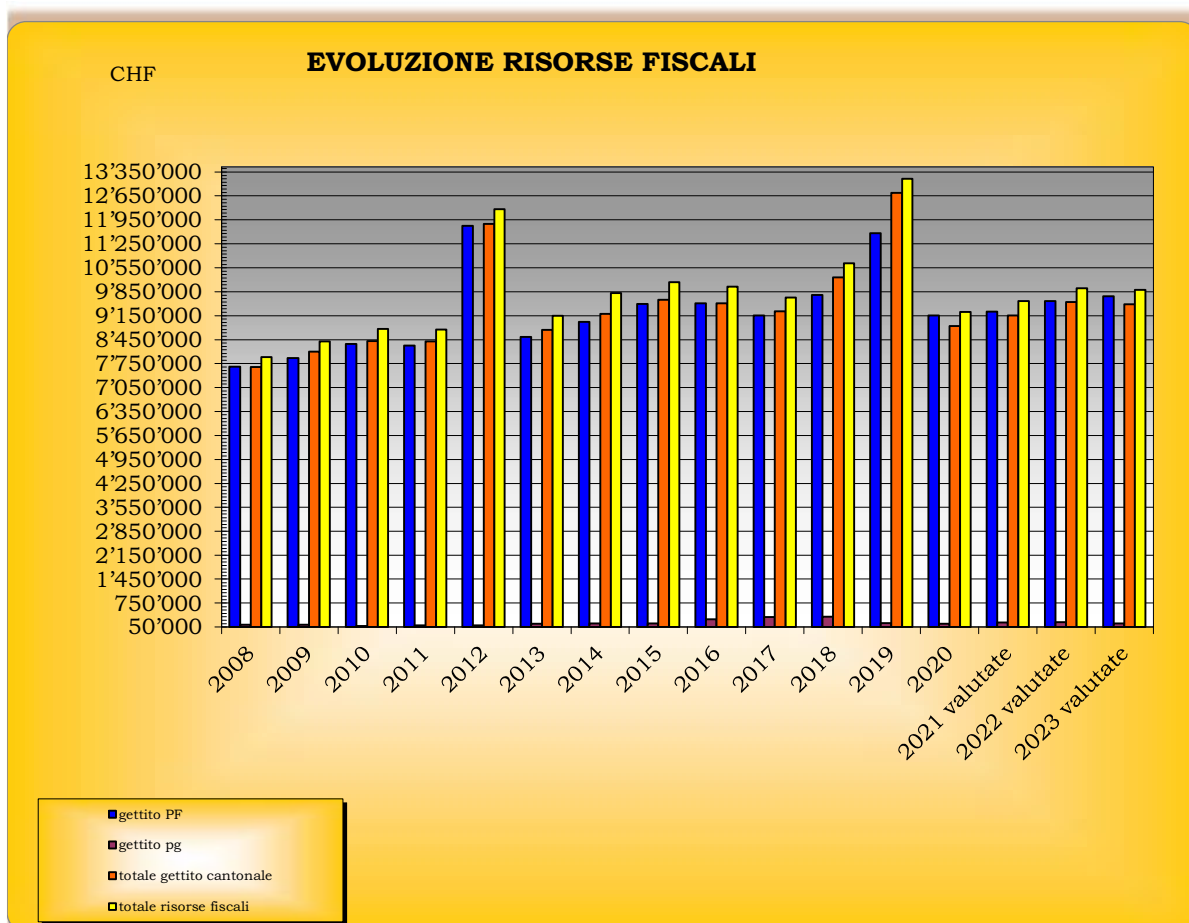
Evoluzione del costo pro-capite in rapporto ai consumi di acqua potabile

anno	consumo totale mc	costo al m3	totale costo	abitanti	costo/abitante
2005	245'461	0.60	147'277	1'694	87
2006	243'747	0.67	162'878	1'759	93
2007	232'234	0.67	156'394	1'756	89
2008	198'114	0.69	137'178	1'848	74
2009	223'117	0.68	151'119	1'911	79
2010	222'409	0.69	152'448	1'968	77
2011	234'837	0.67	157'663	2'000	79
2012	234'219	0.67	157'666	2'017	78
2013	216'525	0.68	147'691	2'061	72
2014	196'388	0.69	136'339	2'091	65
2015	235'279	0.67	158'264	2'068	77
2016	197'789	0.70	137'480	2'083	66
2017	238'304	0.67	159'618	2'032	79
2018	249'304	0.67	165'967	2'035	82
2019	248'840	0.67	166'344	2'047	81
2020	241'363	0.67	162'044	2'084	78
2021	261'425	0.63	163'410	2'120	77
2022	229'380	0.80	182'616	2'155	85
2023	216'296	0.77	166'616	2'155	77



Evoluzione risorse fiscali

ANNO	Gettito persone fisiche	Gettito persone giuridiche	Imposta alla fonte	Imposta immobiliare cantonale	Contributo di livellamento	rivalutazioni gettito - computo perdite	Gettito imposta cantonale	Tassa utili immobiliari media	Imposta comunale immobiliare	Imposta personale	Totale risorse fiscali
2008	7'663'453	124'108	221'773	7'937	-364'733		7'652'538	0	256'229	29'579	7'938'346
2009	7'917'791	123'352	418'985		-360'085		8'100'043	0	264'873	30'336	8'395'252
2010	8'325'243	83'400	382'309		-384'842		8'406'110	60'216	268'463	31'185	8'765'974
2011	8'276'456	100'973	391'457	369	-374'930		8'394'324	46'704	272'307	31'315	8'744'650
2012	11'783'373	106'311	308'892	369	-364'172		11'834'773	114'018	275'730	31'233	12'255'754
2013	8'525'385	151'312	419'288	0	-361'213		8'734'772	99'385	279'409	31'870	9'145'436
2014	8'973'159	158'271	425'861	362	-354'981		9'202'672	284'722	286'155	32'371	9'805'920
2015	9'494'572	156'966	480'048	362	-509'686		9'622'262	185'054	290'939	31'885	10'130'140
2016	9'505'215	280'669	308'870	362	-469'836	-111'581	9'513'699	130'611	292'516	62'581	9'999'407
2017	9'152'960	348'010	203'558	0	-475'227	46'788	9'276'089	0	337'524	62'804	9'676'417
2018	9'758'780	354'027	337'356	0	-485'562	307'308	10'271'909	0	341'950	63'321	10'677'180
2019	11'561'102	165'777	-146'015	0	-517'103	1'673'227	12'736'988	0	354'257	64'399	13'155'644
2020	9'160'550	150'256	224'346	0	-363'243	-322'354	8'849'555	0	346'024	65'453	9'261'032
2021-Val	9'272'493	190'934	106'144	0	-410'080	0	9'159'491	0	350'329	65'100	9'574'920
2022-Val	9'576'263	196'477	206'650	0	-434'865	0	9'544'525	0	343'657	66'788	9'954'970
2023-Val	9'714'131	158'673	150'000	0	-541'308	0	9'481'496	0	353'415	68'482	9'903'393



Riassunto dell'imposta comunale

ANNO	Da incassare 31.12.2022	Accertamenti 2023	Incassi 2023	Abbandoni 2023	Restituzioni	Da incassare 31.12.2023 (imposte e interessi)
2014	0.00	5'002.00	5'002.00	0.00	0.00	0.00
2015	0.00	20'717.25	24'023.50	0.00	3'306.25	0.00
2016	0.00	39'867.75	50'530.10	0.00	10'662.35	0.00
2017	0.00	12'720.21	65'751.06	0.00	53'030.85	0.00
2018	60'000.00	509'154.63	612'135.73	0.00	42'981.10	0.00
2019	85'000.00	61'258.55	203'752.45	19.60	57'513.50	0.00
2020	230'000.00	302'696.30	679'426.95	40.55	146'771.20	0.00
2021	1'174'619.23	133'566.50	1'264'417.48	1'755.87	358'537.30	400'549.68
2022	1'906'906.45	0.00	820'084.30	31.55	207'243.25	1'294'033.85
		Valutazione 2023				
2023		7'826'500.00	6'252'872.10	0.00	43'917.35	1'617'545.25
	3'456'525.68	8'911'483.19	9'977'995.67	1'847.57	923'963.15	3'312'128.78

STATISTICA RIFIUTI

Genere rifiuto	2022			2023		
	Quantità in tonnellate	importi in fr.	grado copertura costi	Quantità in tonnellate	importi in fr.	grado copertura costi
Ricavi vendita sacchi		65'099.00 112%		62'485.00 104%		
Rifiuti solidi urbani	334.3	53'866.95		331.5	52'132.25	
IVA		1'822.77			1'749.58	
Acquisto sacchi		2'393.78			6'472.08	
Totale costi smaltimento rsu	334.3	58'083.50 100%		331.5	60'353.91 100%	
Risultato ricavi ./ . costi		7'015.50			2'131.09	
Raccolte separate riciclabili e non riciclabili (in ton)						
Rifiuti ingombranti	35.01			41.13		
Legname	40.17			37.41		
Inerti	36.17			32.78		
Rifiuti speciali	0.00			0.00		
Scarti vegetali	267.06			257.23		
Carta e cartone	143.39			136.53		
Alluminio / ferro	4.65			4.32		
Pile e batterie	0.94			0.06		
Ingombranti ferrosi	14.66			15.67		
Olii minerali e vegetali	0.69			0.48		
Vetro	99.07			114.36		
PET	5.86			6.14		
Plastica PP/ PE	15.42			17.27		
Materiale elettronico e frigoriferi	1.54			9.02		
indumenti	10.63			10.04		
Totale altri rifiuti		213'931.80			226'401.85	
Costi manutenzione, gestione, personale, attrezzi, affitti, elettricità, spese sensibilizzazione, ammortamenti		64'230.88			49'398.18	
Totale altri costi separate		278'162.68			275'800.03	
ENTRATE						
Tassa base (economie domestiche e attività economiche)		206'956.40			201'345.15	
Vendita raccolta separata		14'570.00			6'703.75	
Accredito quota rifiuti comunali		61'800.00			61'800.00	
Totale entrate		283'326.40 102%			269'848.90 98%	
Tasse base e altri ricavi ./ . altri costi		5'163.72			-5'951.13	
Risultato gestione rifiuti		12'179.22			-3'820.04	
Totale costi complessivi con costi Cureglia		423'681.43			426'675.64	
Totale ricavi complessivi con ricavi Cureglia		435'860.65			422'855.60	
Versamento (+) / Prelevamento (-) fondo eliminazione dei rifiuti		12'179.22			-3'820.04	

GRADO COPERTURA COSTI

102.87%

99.10%

	ACR Smaltimento RSU in tonnellate		2023-2022
	2023	2022	differenza
gennaio	28.68	29.58	-0.90
febbraio	25.48	29.48	-4.00
marzo	28.22	28.56	-0.34
aprile	26.34	29.06	-2.72
maggio	29.72	27.98	1.74
giugno	29.92	27.22	2.70
luglio	25.84	27.62	-1.78
agosto	28.40	23.72	4.68
settembre	25.10	27.68	-2.58
ottobre	30.36	29.66	0.70
novembre	26.64	23.88	2.76
dicembre	26.84	29.88	-3.04
Totale	331.5	334.3	-2.78

